

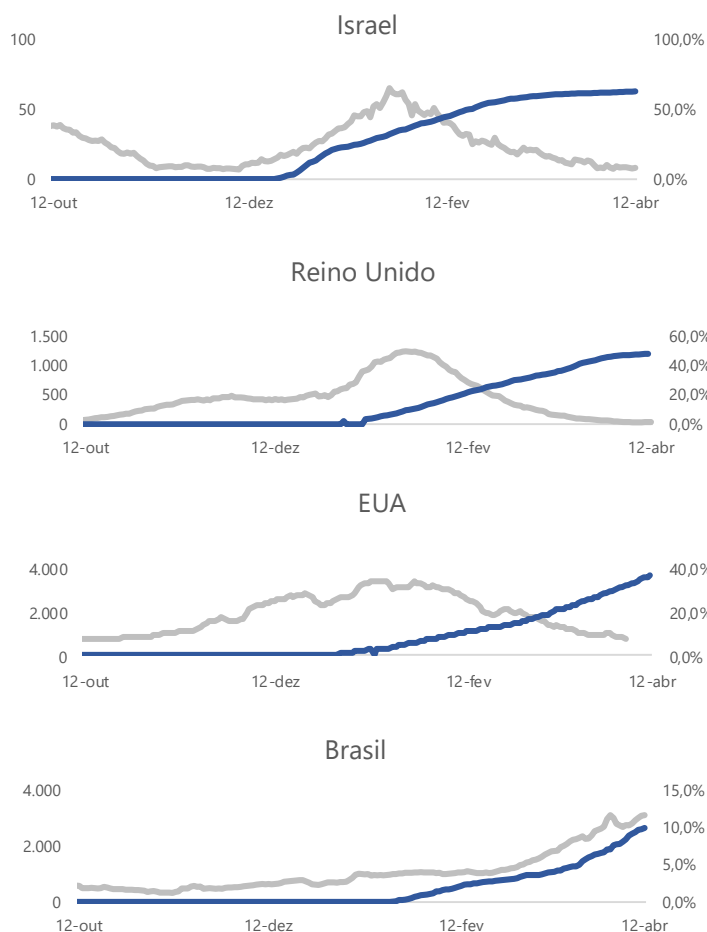
Encontre este e outros produtos/estudos do Ideies em nosso site: www.portaldaindustria-es.com.br

VACINAÇÃO COVID-19

O Brasil iniciou a campanha de imunização em 17 de janeiro de 2021 e tem 15,2% da população adulta vacinada (1ª dose), valor acima da média mundial (11,3%). Com programas de vacinação ativos e eficientes, alguns países têm conseguido reduzir os índices de internação e óbitos por Covid-19. Israel, o país mais avançado do mundo na vacinação, observou uma redução de 60% em internações e mortes, quando vacinou 30% da população¹.

Evolução da média móvel 7 dias de óbitos por Covid-19 e do % da população total² vacinada (1ª dose) – Países selecionados

Legenda: Média móvel óbitos (linha cinza), Vacinação (1ª dose) (linha azul)



Fonte: Our World in Data. Dado coletado às 18h do dia 13/04/2021

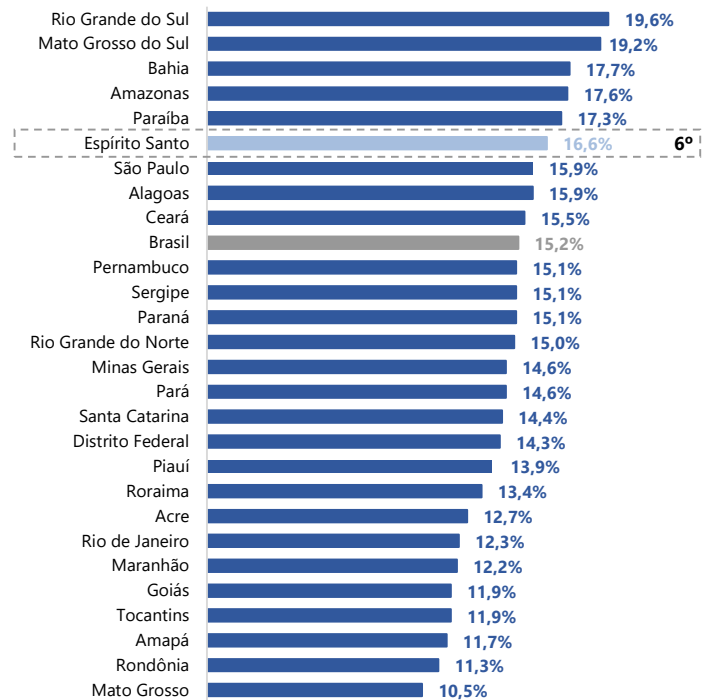
(<https://ourworldindata.org/covid-vaccinations>) | Elaboração: Ideies/Findes.

² A série histórica do % da população vacinada (ao menos 1ª dose) por país está disponível apenas em relação à população total. A informação sobre a % da população adulta que tomou ao menos a primeira dose para os países em questão é: Israel (95,5%), Reino Unido (61,7%), EUA (48,5%) e Brasil (15,2%).

Dentre os estados, referente ao dia 13 de abril, o Espírito Santo está na 6ª colocação, com 16,6% de sua população adulta vacinada (1ª dose). A média nacional de vacinação está em 15,2% da população adulta. No estado, Vitória, Bom Jesus do Norte e São José do Calçado são os municípios que possuem maiores proporções de doses aplicadas (1ª dose) em relação à população adulta.

¹ Fonte: <https://oglobo.globo.com/sociedade/sem-vacina-pandemia-sera-severa-ate-2022-24923490>

Ranking da proporção da população adulta¹ vacinada, por UF (%) - 1ª dose - (13 de abril de 2021)



Fonte: Consórcio de veículos de imprensa a partir de dados das secretarias estaduais de saúde. Dado coletado às 20h30 do dia 13/04/2021 (<https://arte.folha.uol.com.br/ciencia/2021/veja-como-esta-a-vacinacao/brasil/>) | Elaboração: Ideies/Findes

¹ População acima de 18 anos.

O Espírito Santo recebeu até o momento 868.920 doses de vacina para Covid-19. Foram distribuídas um total de 858.819 doses de vacina para os municípios, sendo 617.619 para a primeira dose e 241.200 para a segunda dose.

Indicadores de vacinação (distribuição) no Espírito Santo (13 de abril de 2021)

Grupo prioritário	Quant. de pessoas	Distribuídas 1ª dose ¹	% cobertura 1ª dose ²	Distribuídas 2ª dose ¹	% cobertura 2ª dose ²
Trab. de Saúde	124.416	136.498	110%	123.462	99%
Deficientes	136	136	100%	136	100%
Institucionalizados	-	-	-	-	-
Idosos de Inst. de longa perm.	2.095	2.095	100%	2.095	100%
Indígenas	2.793	2.793	100%	2.793	100%
Quilombolas	7.522	7.530	100%	0	0%
Acima de 90 anos	18.041	18.041	100%	18.041	100%
85 a 89 anos	26.011	26.011	100%	19.848	76%
80 a 84 anos	44.961	44.961	100%	20.209	45%
75 a 79 anos	66.902	66.902	100%	43.559	65%
70 a 74 anos	99.741	99.741	100%	10.970	11%
65 a 69 anos	147.257	147.257	100%	0	0%
60 a 64 anos	190.034	58.028	31%	0	0%
Forças de Segurança	7.000	7.000	100%	0	0%
Reserva técnica ³	-	79	-	87	-
Vacinas Perdidas	-	547	-	0	-
TOTAL	736.909	617.619	-	241.200	-

Fonte: Secretaria de Estado da Saúde do Espírito Santo (SESA). Dado coletado às 18h do dia 13/04/2021 (<https://coronavirus.es.gov.br/painel-vacinacao/>) | Elaboração: Ideies/Findes.

¹ Total de doses distribuídas pelo estado para os municípios.

² Quantidade de vacinas distribuídas pela quantidade de pessoas do grupo.

³ Reserva técnica destinada a eventuais perdas.

Encontre este e outros produtos/estudos do Ideies em nosso site: www.portaldaindustria-es.com.br

Informações de vacinação por município do Espírito Santo, % em relação à população adulta (13 de abril de 2021)

Município	Doses aplicadas (1ª dose)	Doses distribuídas (1ª dose)	Município	Doses aplicadas (1ª dose)	Doses distribuídas (1ª dose)
Vitória	22,5	27,8	Marechal Floriano	15,0	18,5
Bom Jesus do Norte	22,4	24,3	São Domingos do Norte	14,9	19,5
São José do Calçado	22,2	29,5	Atílio Vivácqua	14,8	19,8
Apiacá	20,9	23,3	Conceição do Castelo	14,5	20,1
Divino de São Lourenço	20,3	19,5	Mucurici	14,5	22,2
Jerônimo Monteiro	20,2	23,9	Mimoso do Sul	14,4	23,5
Montanha	18,8	23,2	Lúna	14,2	18,7
Alfredo Chaves	18,8	22,5	Rio Bananal	14,0	18,2
Afonso Cláudio	18,2	22,3	Nova Venécia	13,8	19,5
Muniz Freire	18,0	20,4	Piúma	13,8	18,9
Itarana	17,9	24,4	Ibiraçu	13,8	20,1
Guaçuí	17,8	24,6	Marilândia	13,8	20,7
Iconha	17,7	20,8	Colatina	13,7	23,3
Domingos Martins	17,3	19,6	Rio Novo do Sul	13,7	22,2
Presidente Kennedy	17,3	28,1	Dores do Rio Preto	13,6	17,6
São Mateus	17,2	22,8	Aracruz	13,5	20,7
Santa Teresa	17,2	24,7	Ibatiba	13,4	18,9
Castelo	17,1	22,2	Linhares	13,3	17,8
João Neiva	16,9	21,6	Pinheiros	13,0	18,1
Laranja da Terra	16,9	25,6	Cachoeiro de Itapemirim	13,0	21,2
Santa Leopoldina	16,7	22,9	Água Branca	12,9	20,1
Marataízes	16,7	21,7	Boa Esperança	12,8	19,3
Itapemirim	16,7	25,8	Governador Lindenberg	12,7	18,3
Ponto Belo	16,6	21,0	Conceição da Barra	12,6	21,7
Mantenópolis	16,6	21,3	Vargem Alta	12,4	18,6
Água Doce do Norte	16,5	22,7	Alto Rio Novo	11,8	19,4
Anchieta	16,4	20,2	Brejetuba	11,7	14,7
Alegre	16,3	24,0	Pedro Canário	11,5	15,2
Itaguaçu	15,7	25,4	Ibitirama	11,2	18,5
Ecoporanga	15,7	20,8	Cariacica	11,1	17,3
Baixo Guandú	15,7	22,3	São Gabriel da Palha	10,8	17,1
Irupi	15,4	20,8	Fundão	10,6	19,2
Venda Nova do Imigrante	15,3	18,7	Sooretama	10,6	12,6
Muqui	15,3	22,0	Serra	10,4	16,3
São Roque do Canaã	15,2	21,0	Guarapari	9,7	20,3
Barra de São Francisco	15,2	20,0	Vila Velha	9,7	20,4
Vila Valério	15,2	16,5	Santa Maria de Jetibá	9,6	16,2
Pancas	15,1	19,2	Jaguaré	9,4	15,0
Vila Pavão	15,0	17,2	Viana	8,5	14,7

Fonte: Ministério da Saúde (https://viz.saude.gov.br/extensions/DEMAS_C19Vacina/DEMAS_C19Vacina.html) e Secretaria de Estado da Saúde do Espírito Santo (SESA) (<https://coronavirus.es.gov.br/painel-vacinacao>). Dado coletado às 18h do dia 13/04/2021 | Elaboração: Ideies/Findes.

Nota 1: O Painel de Vacinação da SESA indica que se olhe os dados de aplicação de vacinação dos municípios no Painel de Vacinação do Ministério da Saúde.

Nota 2: A população adulta equivale aos maiores de 18 anos.

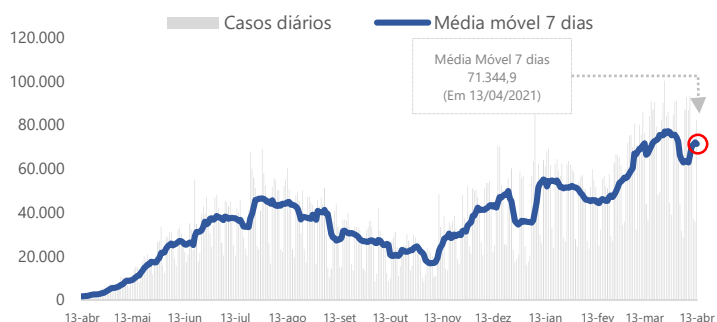
Nota 3: Doses aplicadas 1ª dose = total de doses aplicadas 1ª dose/população*100

Nota 4: Doses distribuídas 1ª dose = total de doses distribuídas 1ª dose/população*100

CASOS E ÓBITOS

No mundo são 137,1 milhões de casos confirmados com Covid-19 e 2,9 milhões de óbitos, até o dia 13 de abril. EUA (31.335.197), Índia (13.689.453) e Brasil (13.599.994) são os países com maiores números de casos de Covid-19 do mundo.

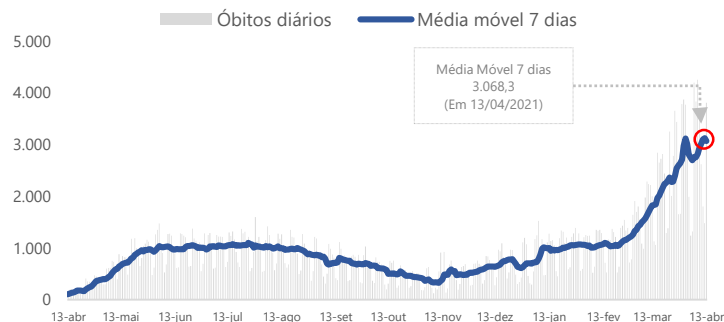
Evolução dos novos casos confirmados de Covid-19 por dia no Brasil e média móvel 7 dias



Fonte: Ministério da Saúde. Dado coletado às 19h30 do dia 13/04/2021 (<https://covid.saude.gov.br/>) | Elaboração: Ideies/Findes

No Brasil, de acordo com o Ministério da Saúde, foram registradas 358.425 mortes até hoje. A média móvel de mortes dos últimos sete dias é de 3.068,3 óbitos, 11,5% maior, quando comparada à média de sete dias atrás (2.751,6).

Evolução dos novos óbitos de Covid-19 por dia no Brasil e média móvel 7 dias



Fonte: Ministério da Saúde. Dado coletado às 19h30 do dia 13/04/2021 (<https://covid.saude.gov.br/>) | Elaboração: Ideies/Findes

Encontre este e outros produtos/estudos do Ideies em nosso site: www.portaldaindustria-es.com.br

O Espírito Santo registrou 1.540 novos casos de Covid-19 no dia 13 de abril, totalizando 406.941 casos acumulados. A média móvel dos últimos sete dias é de 1.936,6 casos, 0,7% maior que a média de sete dias atrás (1.923,9).

O Estado registrou 94 novos óbitos confirmados por Covid-19, chegando a 8.310 óbitos. A média móvel de mortes dos últimos sete dias é de 61,9 óbitos, 3,1% menor em comparação à média de sete dias atrás (63,9).

Indicadores de Covid-19 no Brasil e no Espírito Santo (13 de abril de 2021)

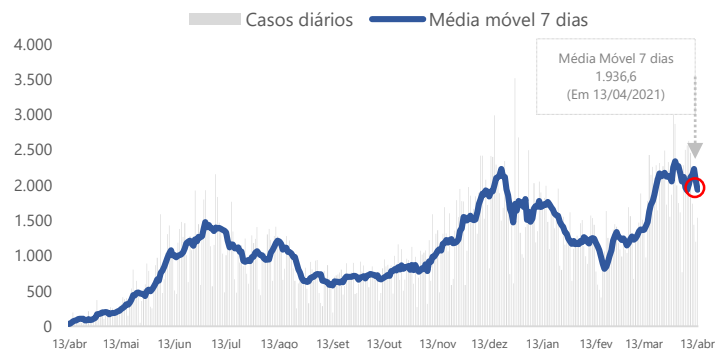
	Brasil	ES		Brasil	ES
Confirmados	13.599.994	406.941	Incidência	6.472	10.013
Óbitos	358.425	8.310	Letalidade	2,6%	2,0%
Curados	12.074.798	376.447	Taxa de curados	88,8%	92,5%
Casos ativos	1.166.771	22.184	Ocupação leitos UTI	-	92,32%

Fonte: Secretaria de Estado da Saúde do Espírito Santo (SESA). Dado coletado às 18h do dia 13/04/2021 | Ministério da Saúde. Dado coletado às 19h30 do dia 13/04/2021 | Elaboração: Ideies/Findes

¹ Incidência: Total de casos confirmados/Habitantes*100.000

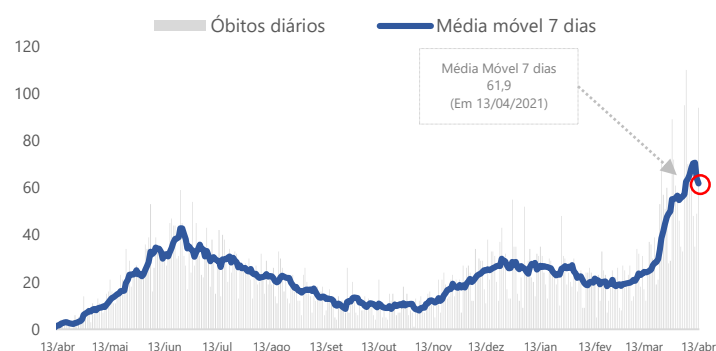
² Letalidade: Total de óbitos/Total de casos confirmados* 100

Evolução dos novos casos confirmados de Covid-19 por dia no Espírito Santo e média móvel 7 dias



Fonte: Secretaria de Estado da Saúde do Espírito Santo (SESA). Dado coletado às 18h do dia 13/04/2021 (<https://coronavirus.es.gov.br/painel-covid-19-es>) | Elaboração: Ideies/Findes

Evolução dos novos óbitos de Covid-19 por dia no Espírito Santo e média móvel 7 dias



Fonte: Secretaria de Estado da Saúde do Espírito Santo (SESA). Dado coletado às 18h do dia 13/04/2021 (<https://coronavirus.es.gov.br/painel-covid-19-es>) | Elaboração: Ideies/Findes

Nota: Os dados referentes aos casos e óbitos por Covid-19 referem-se ao dia 13 de abril, última informação disponível até a elaboração desse informe. Os dados de ocupação dos leitos hospitalares no Espírito Santo são retirados do Painel Ocupação de Leitos Hospitalares da Secretaria de Estado da Saúde (SESA) e referem-se a data de hoje (13/04/2020). Os dados de vacinação (doses aplicadas) são retirados do Portal do Ministério da Saúde e pode haver diferença entre as informações aqui apresentadas e as do portal devido à frequente atualização desse.

OCUPAÇÃO DOS LEITOS

A taxa atual de ocupação de **leitos gerais** no Espírito Santo é de 84,42%. A maior taxa de ocupação de leitos gerais ocorreu dia 04/04/2021, com 90,50%. A disponibilidade máxima de leitos para o enfrentamento do novo coronavírus é de 1.016 leitos UTI e 943 leitos enfermaria, totalizando 1.959 leitos.

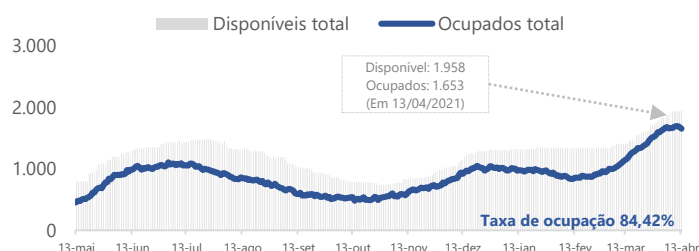
Ocupação dos leitos de Covid-19 por região de Saúde do Espírito Santo (13 de abril de 2021)

		Total de leitos (Atual)	Total de leitos ocupados	Taxa de ocupação
Norte	Enfermaria	135	90	66,67%
	UTI	88	85	96,59%
	Total de leitos	223	175	78,48%
Central	Enfermaria	102	71	69,61%
	UTI	91	85	93,41%
	Total de leitos	193	156	80,83%
Metropolitana	Enfermaria	524	430	82,06%
	UTI	647	608	93,97%
	Total de leitos	1.171	1038	88,64%
Sul	Enfermaria	181	124	68,51%
	UTI	190	160	84,21%
	Total de leitos	371	284	76,55%
Total geral	Enfermaria	942	715	75,90%
	UTI	1.016	938	92,32%
	Total de leitos	1.958	1.653	84,42%

Fonte: Secretaria de Estado da Saúde do Espírito Santo (SESA). Dado coletado às 18h do dia 13/04/2021 (<https://coronavirus.es.gov.br/painel-ocupacao-de-leitos-hospitalares>) | Elaboração: Ideies/Findes

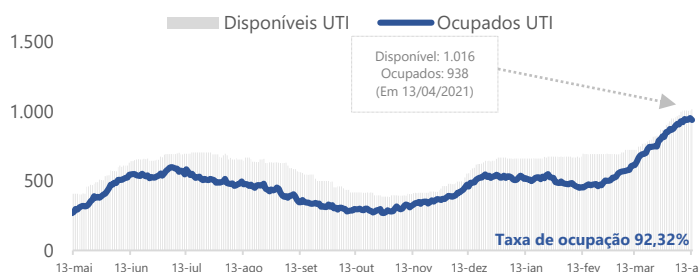
O ápice de ocupação dos **leitos de UTI** ocorreu dia 26/03/2021, com uma ocupação de 96,11% dos leitos de UTI, a maior desde o início da série, em abril de 2020. Atualmente, a taxa de ocupação da UTI está em 92,32%.

Disponibilidade de leitos e evolução da ocupação, por dia no Espírito Santo (TODOS OS LEITOS)



Fonte: Secretaria de Estado da Saúde do Espírito Santo (SESA). Dado coletado às 18h do dia 13/04/2021 | Elaboração: Ideies/Findes

Disponibilidade de leitos e evolução da ocupação, por dia no Espírito Santo (UTI)



Fonte: Secretaria de Estado da Saúde do Espírito Santo (SESA). Dado coletado às 18h do dia 13/04/2021 | Elaboração: Ideies/Findes