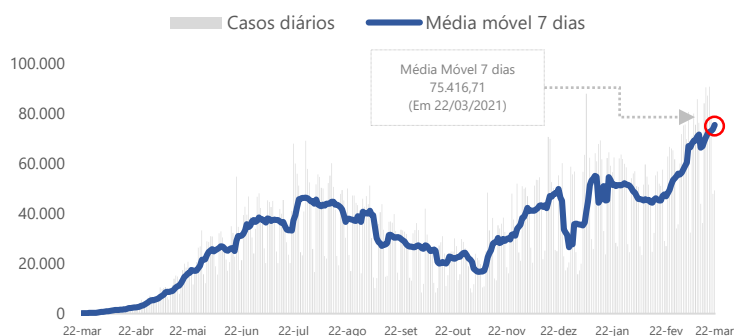


Encontre este e outros produtos/estudos do Ideies em nosso site: www.portaldaindustria-es.com.br

CASOS E ÓBITOS

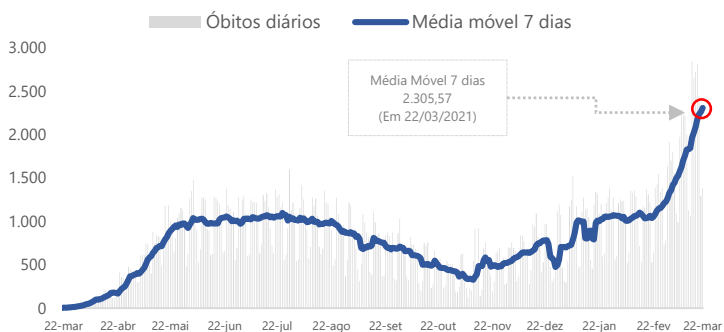
No mundo são 123,5 milhões de casos confirmados com Covid-19 e 2,7 milhões de óbitos, até o dia 22 de março. No Brasil, de acordo com o Ministério da Saúde, foram registrados 12.047.526 casos confirmados e 295.425 mortes até hoje.

Evolução dos novos casos confirmados de Covid-19 por dia no Brasil e média móvel 7 dias



Fonte: Ministério da Saúde. Dado coletado às 19h30 do dia 22/03/2021 | Elaboração: Ideies/Findes

Evolução dos novos óbitos de Covid-19 por dia no Brasil e média móvel 7 dias



Fonte: Ministério da Saúde. Dado coletado às 19h30 do dia 22/03/2021 | Elaboração: Ideies/Findes

O Espírito Santo registrou 2.312 novos casos de Covid-19 no dia 22 de março, totalizando 361.717 casos acumulados. A média móvel dos últimos sete dias é de 2.167,6 casos, 33,2% maior que a média de sete dias atrás (1.626,9).

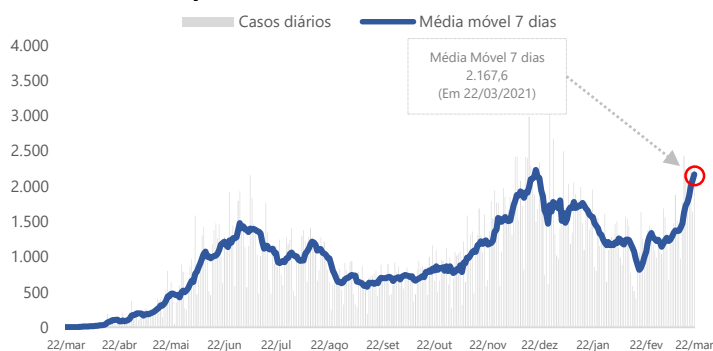
O Estado registrou 53 novos óbitos confirmados por Covid-19, chegando a 6.981 óbitos. A média móvel de mortes dos últimos sete dias é de 33,6 óbitos, 35,8% maior em comparação à média de sete dias atrás (24,7).

Indicadores de Covid-19 no Brasil e no Espírito Santo (22 de março de 2021)

	Brasil	ES		Brasil	ES
Confirmados	12.047.526	361.717	Incidência	5.733	8.900
Óbitos	295.425	6.981	Letalidade	2,5%	1,9%
Curados	10.507.995	336.930	Taxa de curados	87,2%	93,1%
Casos ativos	1.224.106	17.806	Ocupação leitos UTI	-	93,59%

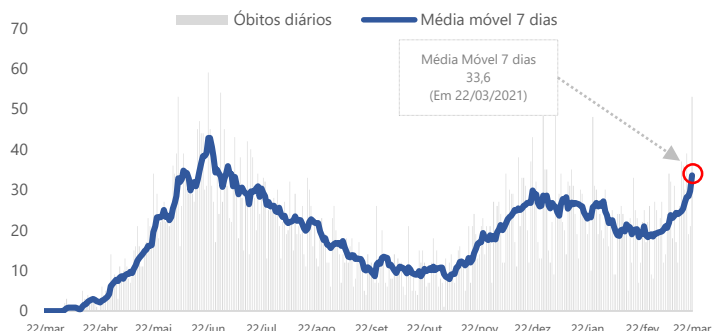
Fonte: Secretaria de Estado da Saúde do Espírito Santo (SESA). Dado coletado às 17h do dia 22/03/2021 | Ministério da Saúde. Dado coletado às 19h30 do dia 22/03/2021 | Elaboração: Ideies/Findes

Evolução dos novos casos confirmados de Covid-19 por dia no Espírito Santo e média móvel 7 dias



Fonte: Secretaria de Estado da Saúde do Espírito Santo (SESA). Dado coletado às 17h do dia 22/03/2021 | Elaboração: Ideies/Findes

Evolução dos novos óbitos de Covid-19 por dia no Espírito Santo e média móvel 7 dias



Fonte: Secretaria de Estado da Saúde do Espírito Santo (SESA). Dado coletado às 17h do dia 22/03/2021 | Elaboração: Ideies/Findes

OCUPAÇÃO DOS LEITOS

A taxa atual de ocupação de leitos gerais no Espírito Santo é de 85,83%. A maior taxa de ocupação ocorreu dia 18/03/2021, com 86,55%, maior valor registrado desde abril de 2020. A disponibilidade máxima de leitos para o enfrentamento do novo coronavírus é de 796 leitos UTI e 817 leitos enfermaria, totalizando 1.613 leitos.

Ocupação dos leitos de Covid-19 por região de Saúde do Espírito Santo (22 de março de 2021)

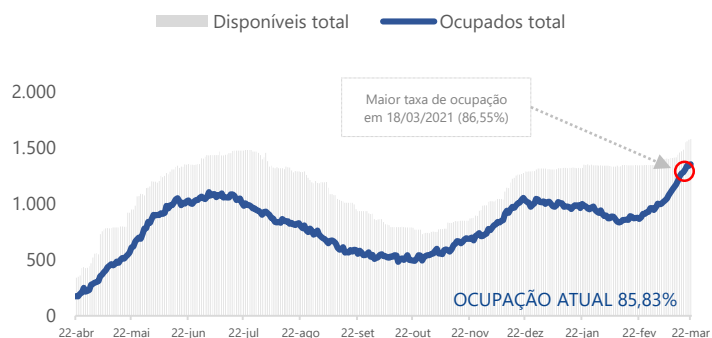
		Total de leitos (Atual)	Total de leitos ocupados	Taxa de ocupação
Norte	Enfermaria	85	73	85,88%
	UTI	66	63	95,45%
	Total de leitos	151	136	90,07%
Central	Enfermaria	88	61	69,32%
	UTI	69	60	86,96%
	Total de leitos	157	121	77,07%
Metropolitana	Enfermaria	439	356	81,09%
	UTI	524	502	95,80%
	Total de leitos	963	858	89,10%
Sul	Enfermaria	166	116	69,88%
	UTI	137	120	87,59%
	Total de leitos	303	236	77,89%
Total geral	Enfermaria	778	606	77,89%
	UTI	796	745	93,59%
	Total de leitos	1.574	1.351	85,83%

Fonte: Secretaria de Estado da Saúde do Espírito Santo (SESA). Dado coletado às 20h do dia 22/03/2021 | Elaboração: Ideies/Findes

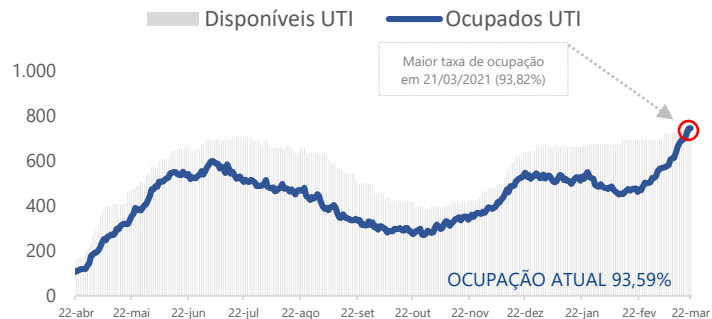
Encontre este e outros produtos/estudos do Ideies em nosso site: www.portaldaindustria-es.com.br

O ápice de ocupação de leitos UTI ocorreu ontem (21/03) com uma ocupação de 93,82% dos leitos, a maior desde abril de 2020. Atualmente, a taxa de ocupação da UTI está em 93,59%.

Disponibilidade de leitos e evolução da ocupação, por dia no Espírito Santo (TODOS OS LEITOS)



Disponibilidade de leitos e evolução da ocupação, por dia no Espírito Santo (UTI)



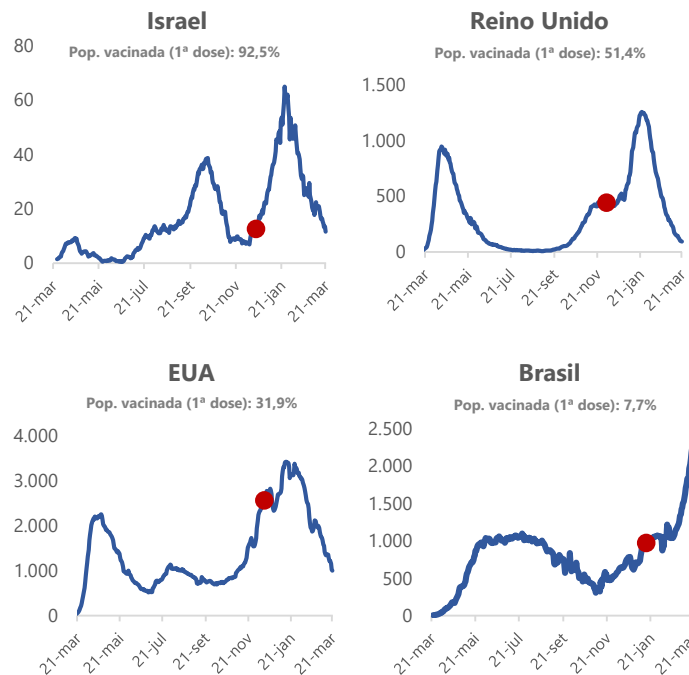
VACINAÇÃO

O Brasil iniciou a campanha de imunização em 17 de janeiro de 2021 e tem 7,7% da população vacinada (1ª dose), valor acima da média mundial (6,3%). Israel (92,5%), Reino Unido (51,4%) e EUA (31,9%) já vacinaram uma parcela significativa da população (1ª dose). Com programas de vacinação ativos e eficientes, alguns destes países têm conseguido reduzir os índices de internação e óbitos por Covid-19. Israel, o país mais avançado do mundo na vacinação, observou uma redução de 60% em internações e mortes, quando vacinou 30% da população¹.

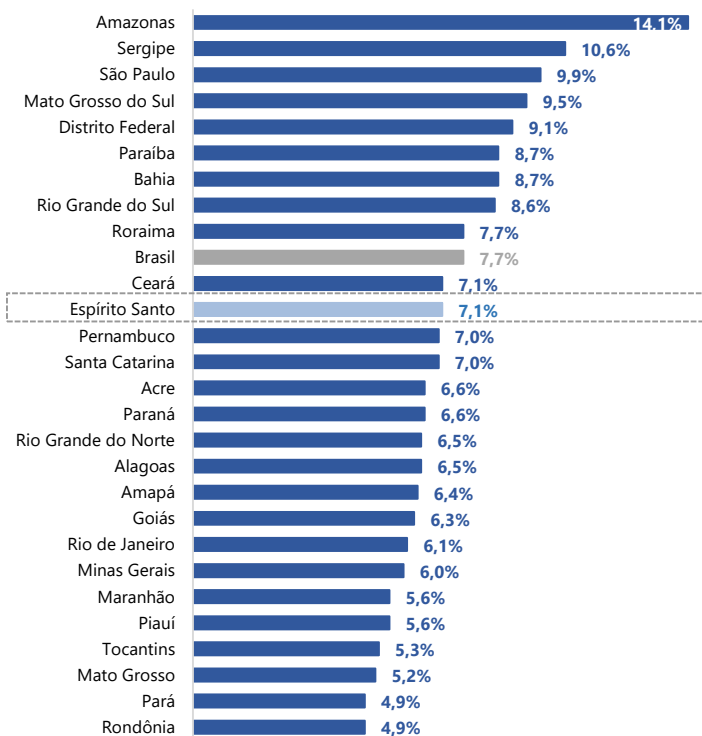
Dentre os estados, referente ao dia 22 de março, o Espírito Santo está na 10ª colocação, com 7,1% de sua população vacinada, mesmo percentual apresentado pelo Ceará. A média nacional de vacinação está em 7,7% da população. No estado, Vitória, São José do Calçado e Bom Jesus do Norte são os que possuem maiores proporções de doses aplicadas (1ª dose) em relação à população.

Evolução dos novos óbitos de Covid-19 e início da campanha de vacinação – Países selecionados

Legenda: — Óbitos por Covid-19 ● Início da vacinação



Ranking da proporção da população vacinada, por UF (%) - 1ª dose - (22 de março de 2021)



¹ Fonte: <https://oglobo.globo.com/sociedade/sem-vacina-pandemia-sera-severa-ate-2022-24923490>

Encontre este e outros produtos/estudos do Ideies em nosso site: www.portaldaindustria-es.com.br

Indicadores de vacinação (distribuição) no Espírito Santo - (22 de março de 2021)

Grupo prioritário	Quant. de pessoas	Distribuídas 1ª dose ¹	% cobertura 1ª dose ²	Distribuídas 2ª dose ¹	% cobertura 2ª dose ²
Trab. de Saúde	124.416	124.022	99,7%	106.463	86%
Deficientes Institucionalizados	136	136	100%	136	100%
Idosos de Inst. de longa perm.	2.095	2.095	100%	2.095	100%
Indígenas	2.793	2.793	100%	2.793	100%
Quilombolas	15.993	10.095	63%	0	0%
Acima de 90 anos	18.041	18.041	100%	18.041	100%
85 a 89 anos	26.011	26.011	100%	19.848	76%
80 a 84 anos	44.961	44.961	100%	11.100	25%
75 a 79 anos	66.902	66.902	100%	0	0%
70 a 74 anos	99.471	77.972	78%	0	0%
Reserva técnica ³	-	626	-	87	-
TOTAL	400.819	373.654	-	160.563	-

O Espírito Santo recebeu até o momento 535.720 doses de vacina para Covid-19. Foram distribuídas um total de 534.217 doses de vacina para os municípios, sendo 373.654 para a primeira dose e 160.563 para a segunda dose.

Fonte: Secretaria de Estado da Saúde do Espírito Santo (SESA). Dado coletado às 18h40 do dia 22/03/2021 | Elaboração: Ideies/Findes.

¹ Total de doses distribuídas pelo estado para os municípios.

² Quantidade de vacinas distribuídas pela quantidade de pessoas do grupo.

³ Reserva técnica destinada a eventuais perdas.

Informações de vacinação por município do Espírito Santo, % em relação a população (22 de março de 2021)

Município	Doses aplicadas (1ª dose)	Doses distribuídas (total)	Município	Doses aplicadas (1ª dose)	Doses distribuídas (total)
Vitória	9,9	15,0	Ecoporanga	5,2	9,1
São José do Calçado	9,5	17,5	Mucurici	5,1	9,9
Bom Jesus do Norte	7,7	13,1	Iconha	5,1	9,8
Itarana	7,6	11,9	Apiacá	5,1	10,7
Jerônimo Monteiro	7,6	12,2	Marechal Floriano	5,0	8,7
Irupi	7,3	11,1	Barra de São Francisco	5,0	9,3
Laranja da Terra	7,0	10,8	Vila Velha	5,0	9,9
Afonso Cláudio	7,0	9,8	Água Doce do Norte	5,0	10,3
Montanha	6,9	12,0	São Domingos do Norte	4,7	9,3
Santa Teresa	6,8	12,5	Pancas	4,7	7,6
Baixo Guandú	6,6	10,5	Ibitirama	4,6	7,4
Aracruz	6,6	12,5	Rio Bananal	4,6	8,1
Castelo	6,5	11,1	Vargem Alta	4,6	7,8
Alegre	6,4	10,9	Nova Venécia	4,5	8,3
Presidente Kennedy	6,4	10,9	Boa Esperança	4,4	8,3
Alfredo Chaves	6,3	10,0	Vila Valério	4,4	6,8
Itaguaçu	6,3	11,6	Serra	4,4	7,1
Muniz Freire	6,2	8,3	Cariacica	4,4	7,2
João Neiva	6,1	9,9	Governador Lindenberg	4,4	7,9
Guaçuí	6,1	12,4	Vila Pavão	4,3	7,4
São Mateus	6,0	9,4	Águia Branca	4,2	8,5
Muqui	5,9	10,6	São Roque do Canaã	4,2	9,1
Marataízes	5,9	9,7	Ibatiba	4,2	6,8
Anchieta	5,8	9,6	Dores do Rio Preto	4,1	7,3
Venda Nova do Imigrante	5,8	8,9	Pinheiros	4,1	8,0
Cachoeiro de Itapemirim	5,8	9,3	Guarapari	4,1	8,0
Colatina	5,8	11,6	Alto Rio Novo	4,0	8,3
Domingos Martins	5,7	8,8	Santa Maria de Jetibá	4,0	7,0
Marilândia	5,7	9,6	Brejetuba	3,9	6,0
Itapemirim	5,6	10,3	São Gabriel da Palha	3,9	7,1
Mantenópolis	5,6	9,5	Conceição do Castelo	3,8	8,1
Mimoso do Sul	5,6	11,9	Piúma	3,7	8,2
Ibiraçu	5,5	8,5	Linhares	3,6	7,6
Ponto Belo	5,5	8,9	Fundão	3,4	7,4
Atílio Vivácqua	5,5	8,7	Pedro Canário	3,4	6,0
Santa Leopoldina	5,3	9,1	Conceição da Barra	3,4	6,3
Divino de São Lourenço	5,3	8,4	Jaguaré	3,2	5,9
Lúna	5,3	9,4	Viana	3,1	6,2
Rio Novo do Sul	5,3	10,6	Sooretama	2,6	4,8

Fonte: Ministério da Saúde e Secretaria de Estado da Saúde do Espírito Santo (SESA). Dado coletado às 15h do dia 22/03/2021 | Elaboração: Ideies/Findes.

Nota 1: Doses aplicadas = total de doses aplicadas/população*100.

Nota 2: Doses distribuídas = total de doses distribuídas/população*100.

Nota: Os dados referentes aos casos e óbitos por Covid-19 referem-se ao dia 22 de março, última informação disponível até a elaboração desse informe. Os dados de ocupação dos leitos hospitalares no Espírito Santo são retirados do Painel Ocupação de Leitos Hospitalares da Secretaria de Estado da Saúde (SESA) e referem-se a data de hoje (22/03/2021). Os dados de vacinação (doses aplicadas) são retirados do Portal do Ministério da Saúde e pode haver diferença entre as informações aqui apresentadas e as do portal devido a frequente atualização desse.