



COVID-19

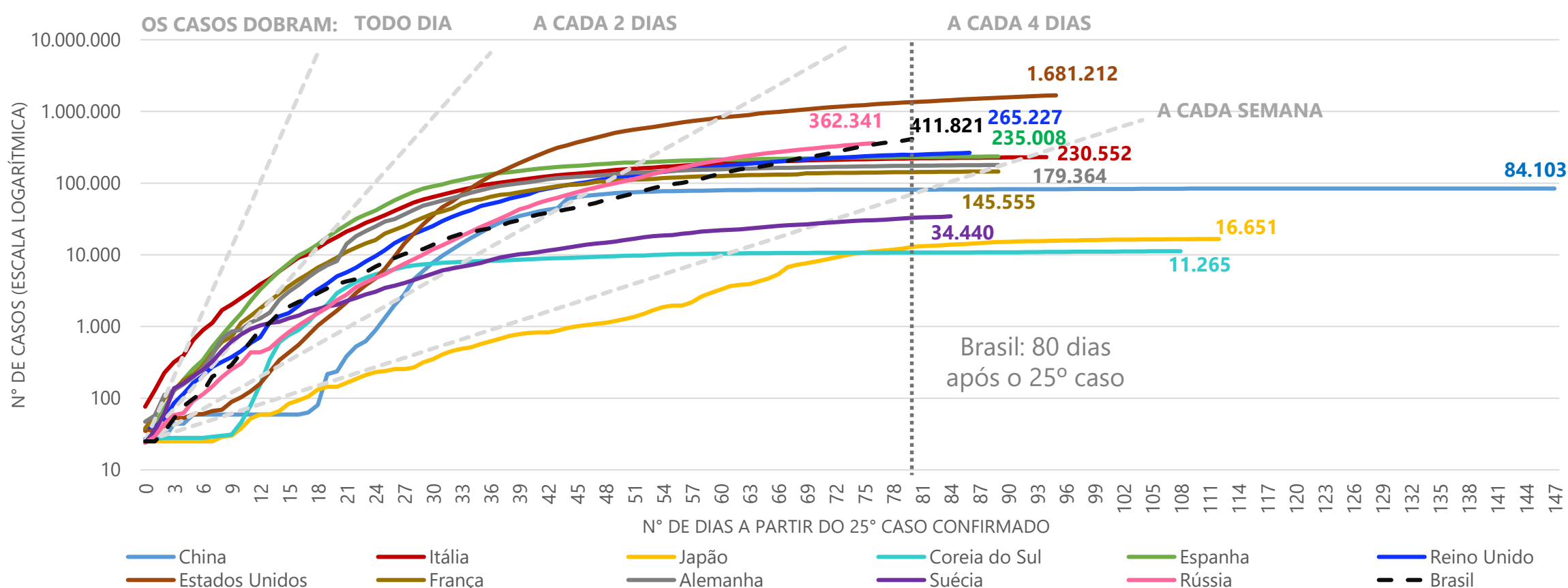
No mundo já são 5.682.389 casos confirmados com COVID-19 e 354.944 óbitos até o momento. No Brasil são 411.821 casos confirmados e 25.598 mortes registradas, segundo país com a maior quantidade absoluta de casos por COVID-19. O maior número de casos confirmados no país concentra-se na Região Sudeste (151.376), com 89.483 em São Paulo e 42.398 no Rio de Janeiro. A maior incidência de COVID-19 foi registrada no Amapá, com 900,88 casos confirmados por 100 mil habitantes. O Espírito Santo totaliza 11.484 casos confirmados de COVID-19. Serra (2.155), Vitória (2.127), Vila Velha (2.111), e Cariacica (1.513) concentram 68,8% dos casos. Do total de casos confirmados, 53,3% são do gênero feminino e 46,7% do gênero masculino. Também foram contabilizados 2.883 (25,1%) profissionais de

saúde infectados no Espírito Santo. São 511 óbitos confirmados por COVID-19 até o momento no estado, sendo 379 (74,2%) deles na faixa etária de 60 anos ou mais de idade e 4 óbitos de profissionais de saúde. O Espírito Santo já realizou 41.351 testes RT PCR. Hoje, o estado possuiu 1.078 leitos para tratamento da COVID-19, sendo 499 leitos de UTI com 75,95% de ocupação e 579 leitos de enfermaria com 53,02% de ocupação. Até o momento, 6.334 pessoas estão curadas da COVID-19 no estado.

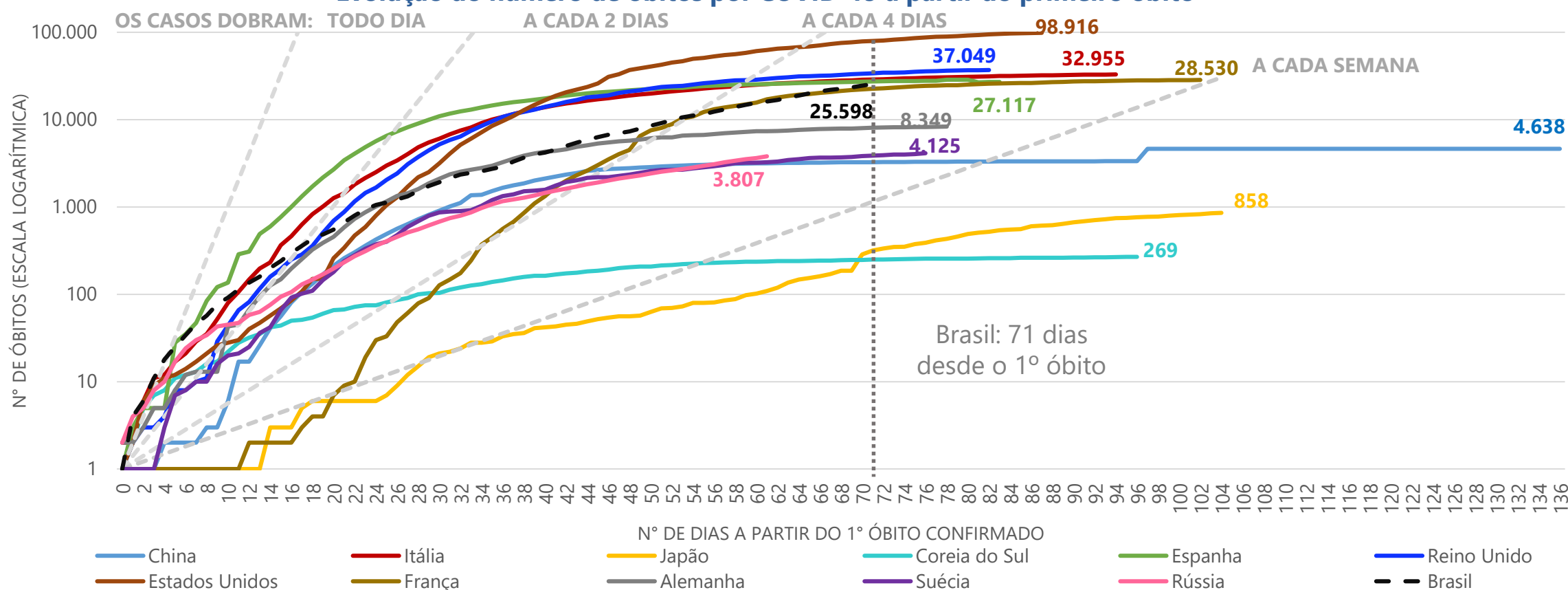
Com o **Painel de Acompanhamento do COVID-19** é possível ter informações com visualizações dinâmicas sobre os casos no Espírito Santo, no Brasil e no mundo. Acesse em: https://bit.ly/Painel_COVID19ES

MUNDO

Evolução dos casos de COVID-19 a partir do 25º caso



Evolução do número de óbitos por COVID-19 a partir do primeiro óbito



Fonte: Centro Europeu para Controle e Prevenção de Doenças / União Europeia e Center For Systems Science and Engineering, Ministério da Saúde e Secretaria de Saúde do Espírito Santo.

Nota 1: Por se tratar de um compilado de informações de diversos países, os dados do Centro Europeu para Controle e Prevenção de Doenças são atualizados com um dia de defasagem. Desta forma, optamos por incorporar os dados mais atuais referentes ao Brasil (Ministério da Saúde) aos gráficos de evolução do número de casos e do número de óbitos. Assim, mantém-se a tempestividade e a uniformidade entre todos os dados nacionais utilizados neste boletim.

Nota 2: Os dados em valores absolutos para serem comparados entre os países devem ser compatibilizados aos dias de ocorrência.

Elaboração: Ideies/Findes



BRASIL

Novos casos confirmados de COVID-19 por dia no Brasil




Evolução do número de óbitos por COVID-19 no Brasil



Situação dos casos confirmados e óbitos por COVID-19 em 27 de maio de 2020 no Brasil, por região

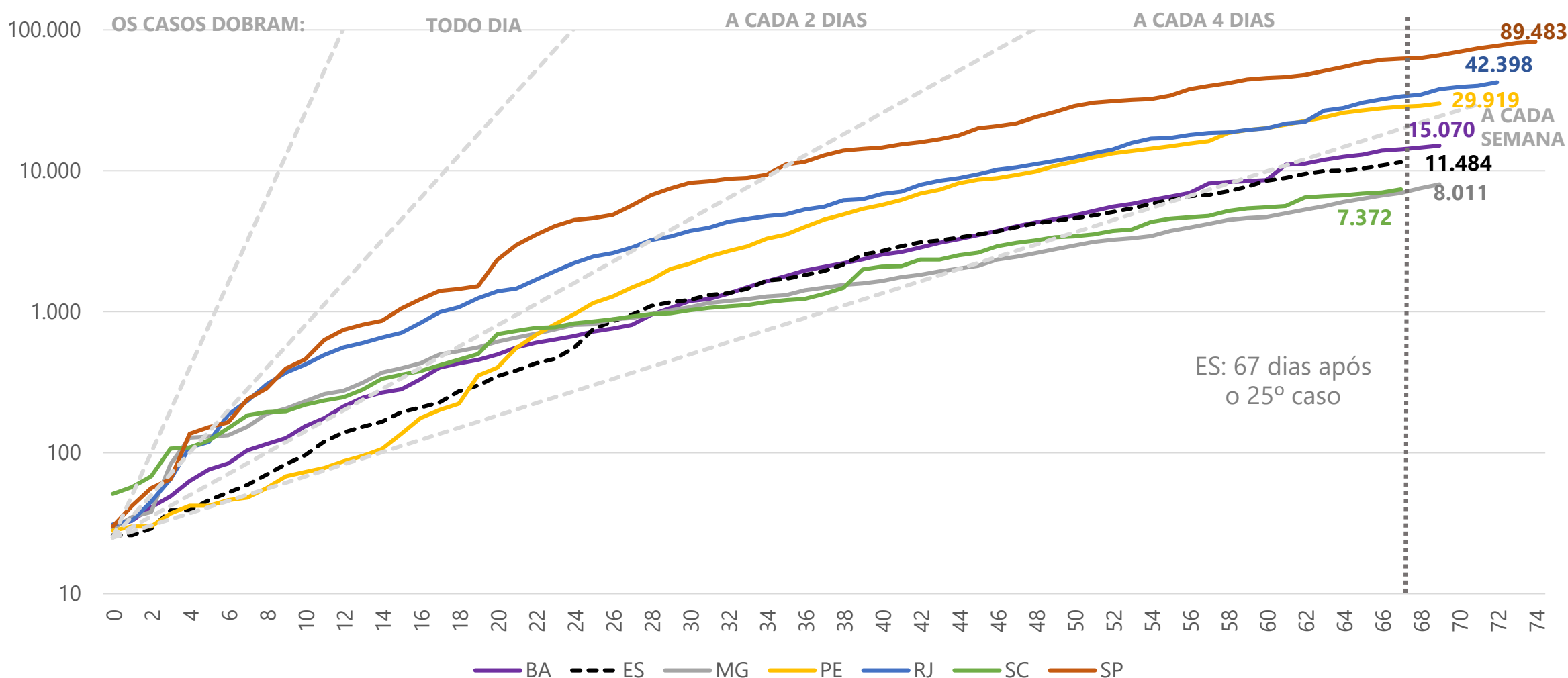
Localidade	Confirmados	%	Óbitos	%
Sudeste	151.376	36,8%	12.068	47,1%
Sul	18.132	4,4%	497	1,9%
Norte	86.978	21,1%	5.036	19,7%
Nordeste	141.706	34,4%	7.692	30,0%
Centro-Oeste	13.629	3,3%	305	1,2%
Brasil	411.821	100,0%	25.598	100,0%

Fonte: Ministério da Saúde e Secretaria de Estado da Saúde do Espírito Santo (SESA).



BRASIL

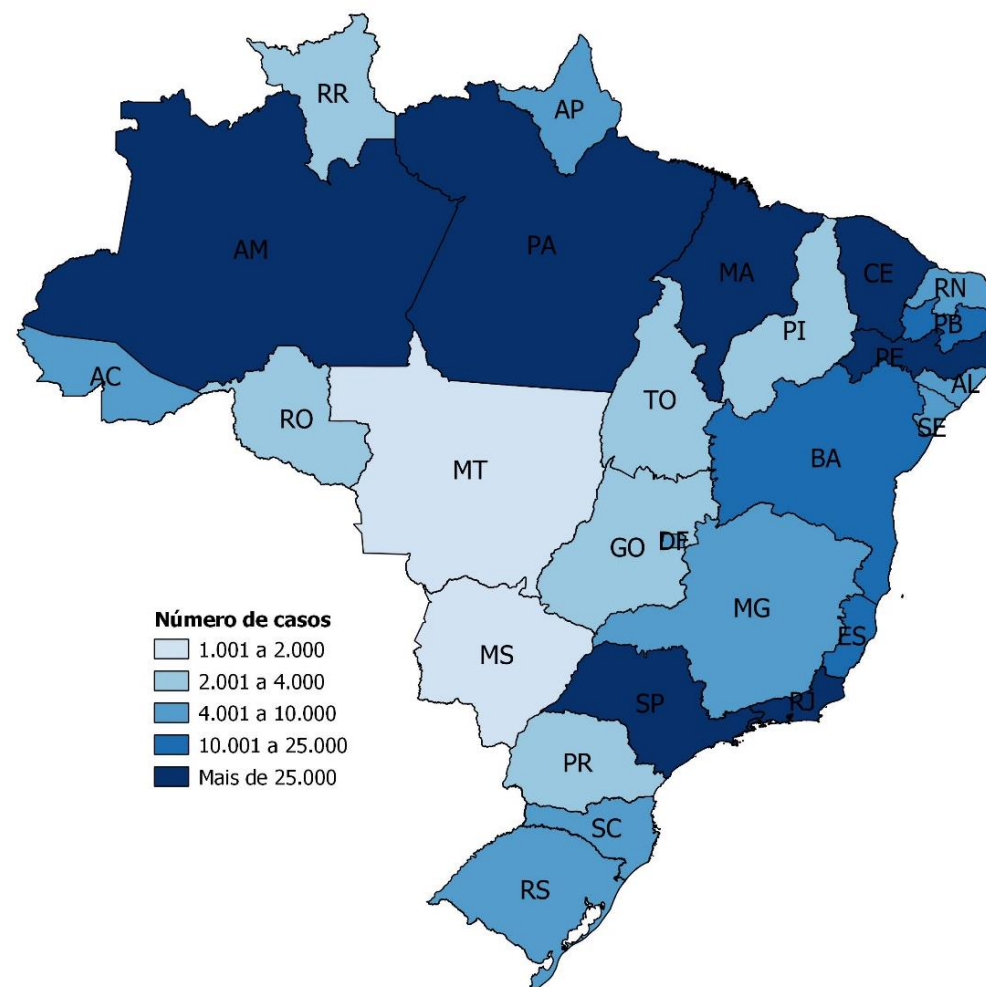
Evolução dos casos de COVID-19 a partir do 25º caso por unidade da federação



Indicadores estratégicos de COVID-19 em 27 de maio de 2020

Taxa	Brasil	Sudeste	ES
Cresc. diário médio dos últimos 5 dias do número de novos casos	3,5%	2,9%	2,9%
Cresc. diário médio dos últimos 5 dias do número de novos óbitos	3,1%	2,7%	4,1%
Incidência (Casos/habitantes *100.000)	196,0	171,3	285,8
Remoção (Curados/confirmados)	40,5%	-	55,2%
Letalidade (óbitos/confirmados *100)	6,2	8,0	4,4
Testes/habitantes (nº de testes/habitantes*100.000)	-	-	1029


Distribuição dos casos confirmados de COVID-19 em 27 de maio de 2020, por UF



Fonte: Ministério da Saúde, Secretaria de Estado da Saúde do Espírito Santo (SESA) e IBGE.

Nota 1: A tabela dos indicadores é preenchida a partir das informações divulgadas pelo Ministério da Saúde e pela Secretaria de Estado de Saúde (Sesa), a eventual repetição de valores ocorre pela não atualização de informações pelos órgão competentes.

Elaboração: Ideies/Findes



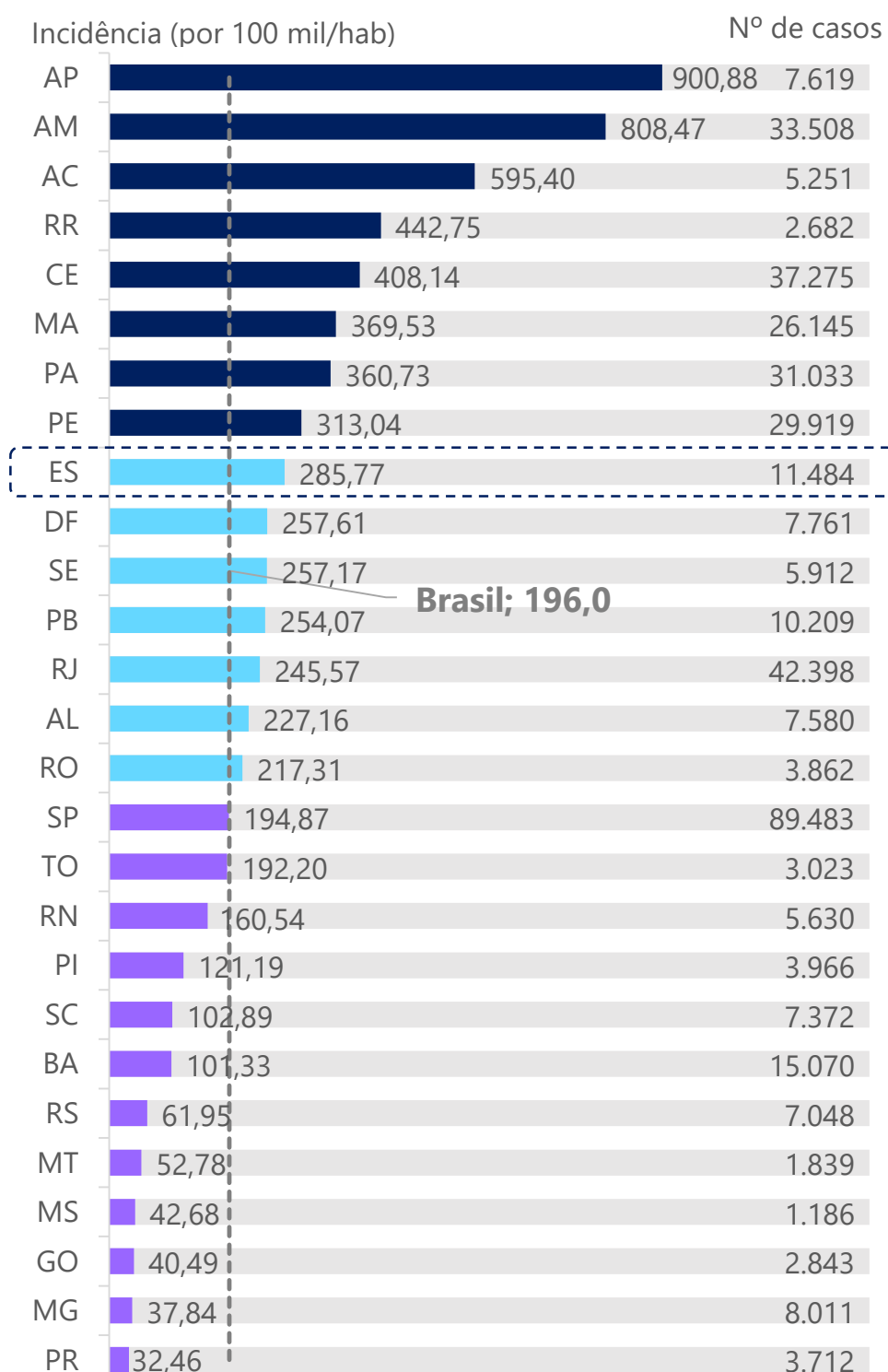
COVID-19

Publicação Ideies
Nº 72 – 27/05/2020 às 21:00



BRASIL

Incidência¹ e total de casos confirmados de COVID-19 por UF



LEGENDA

EMERGÊNCIA

50% acima do valor nacional

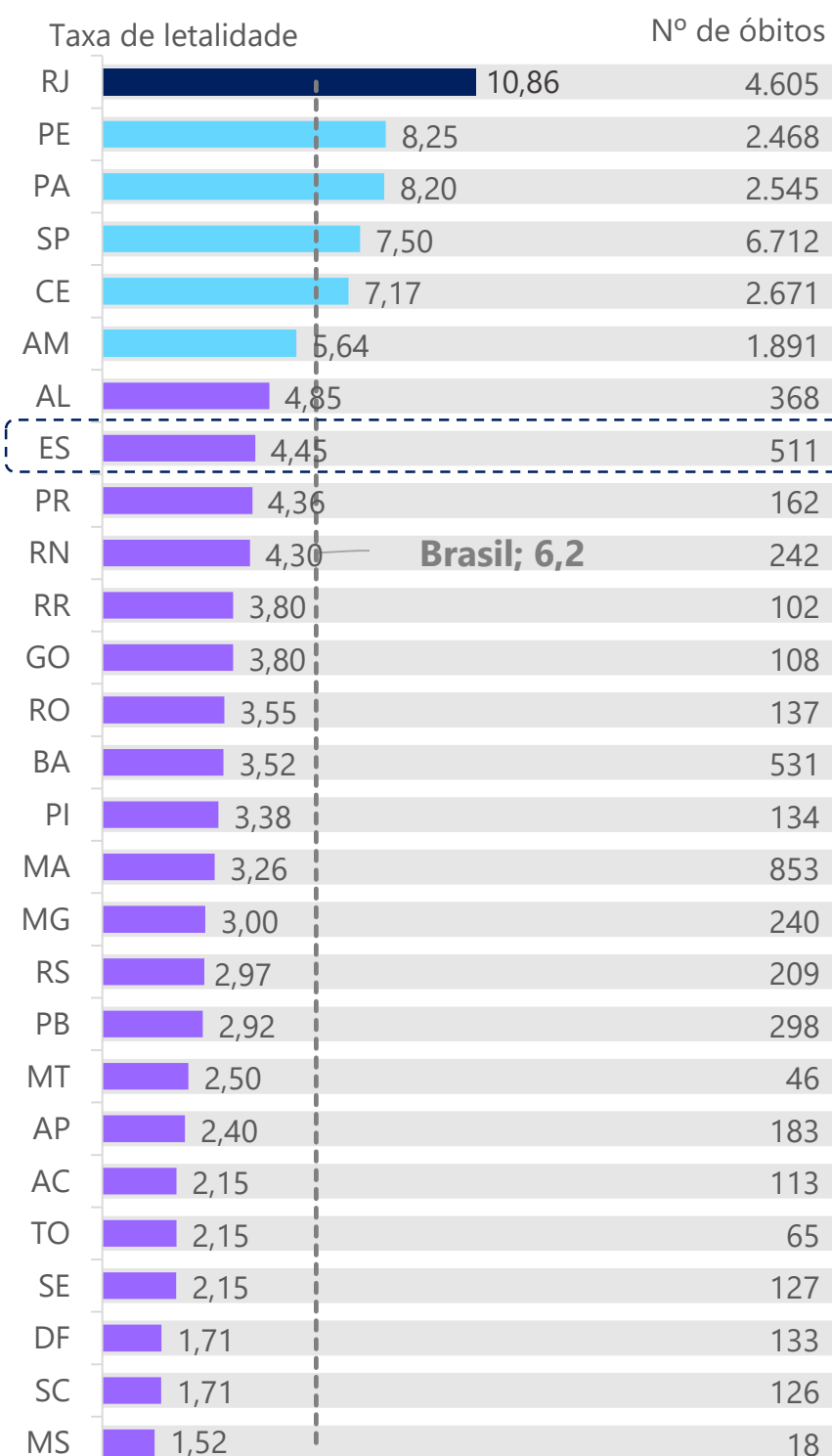
ATENÇÃO

Entre o valor nacional e 50% acima

ALERTA

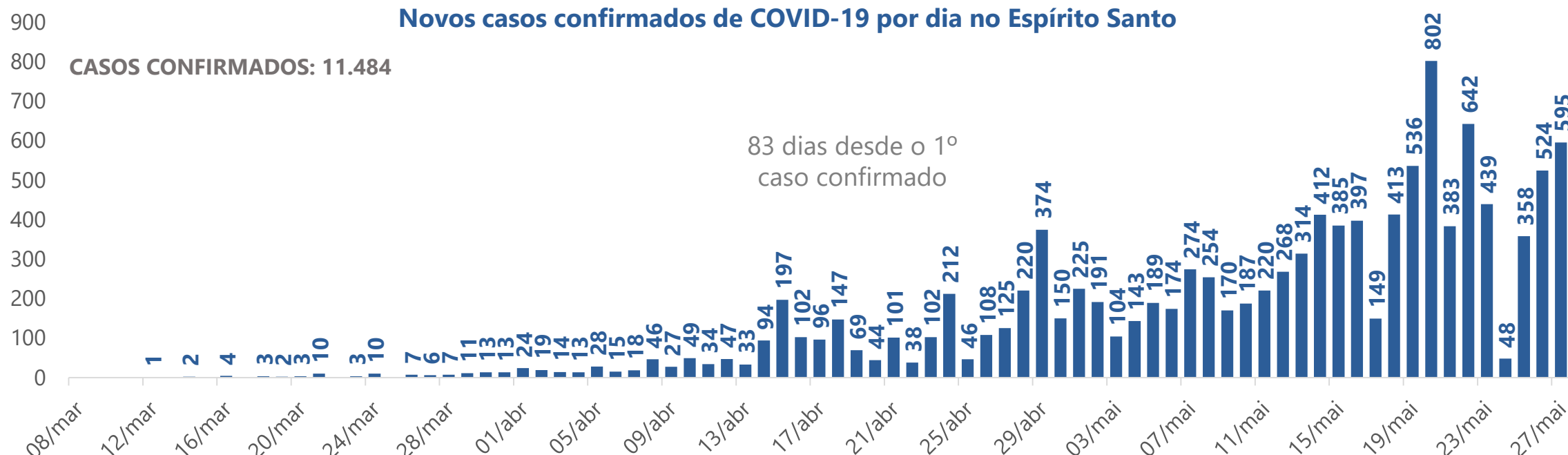
Abaixo do valor nacional

Taxa de letalidade e óbitos por COVID-19 por UF



ESPÍRITO SANTO

Novos casos confirmados de COVID-19 por dia no Espírito Santo



Fonte: Ministério da Saúde, Secretaria de Estado da Saúde do Espírito Santo (SESA) e IBGE.

Nota 1: Os critérios definidos na legenda foram determinados pelo Ministério da Saúde em seus boletins epidemiológicos: <https://www.saude.gov.br/images/pdf/2020/April/18/2020-04-17---BE11---Boletim-do-COE-21h.pdf>

Elaboração: Ideies/Findes

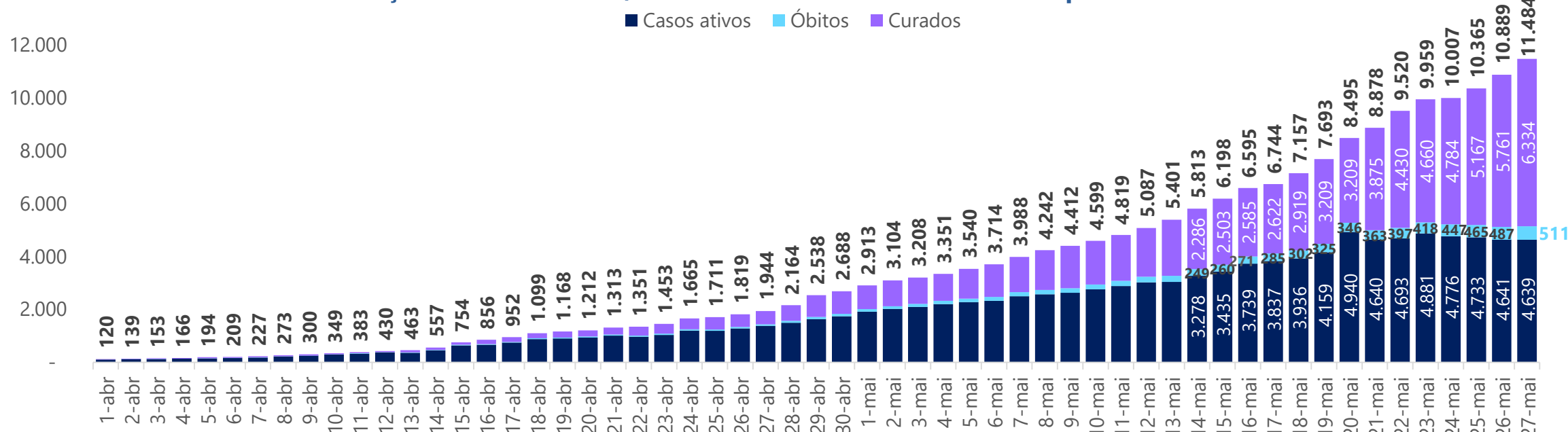
¹De acordo com a projeção da população para 2019 do IBGE.



COVID-19

ESPÍRITO SANTO

Evolução dos casos ativos, óbitos e curados de COVID-19 no Espírito Santo

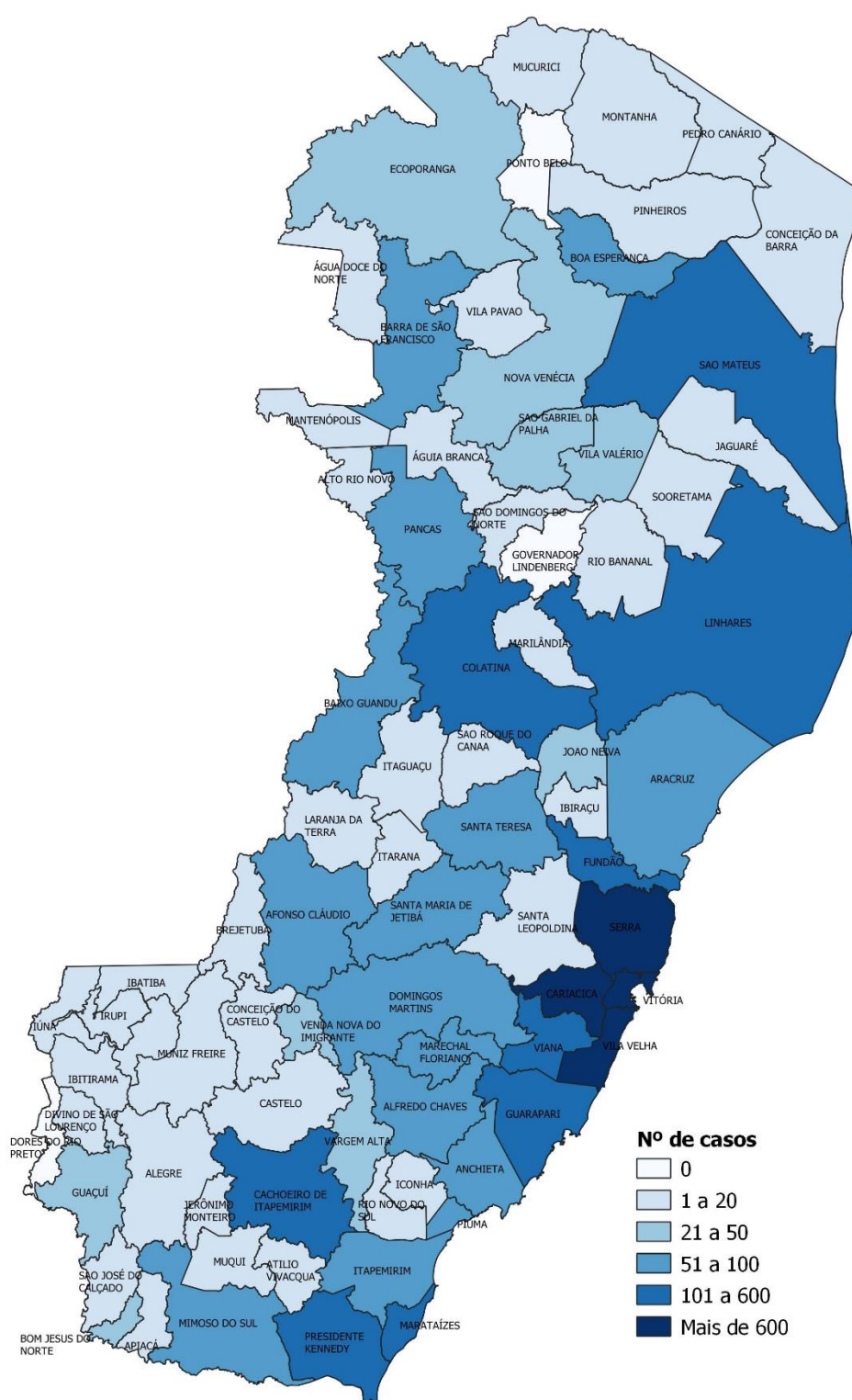


Situação dos casos de COVID-19 no Espírito Santo em 27 de maio de 2020, por município

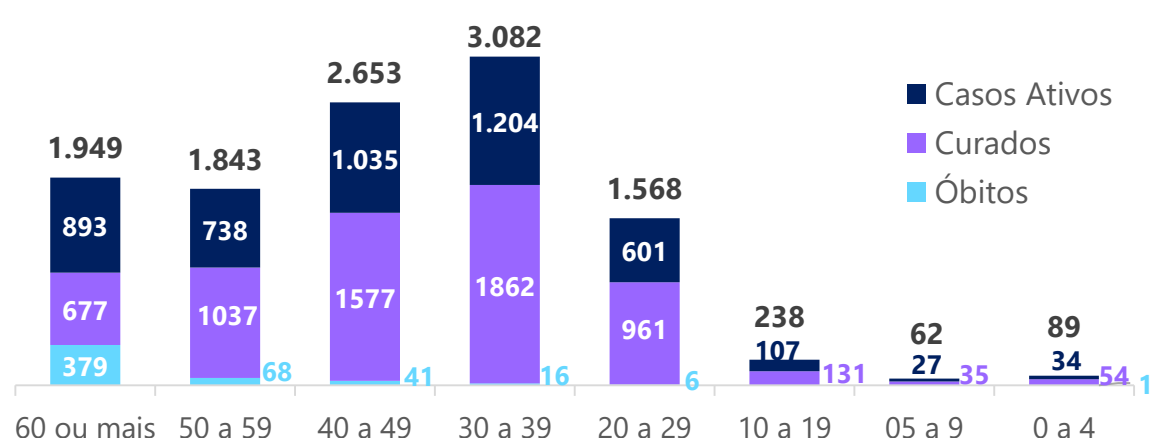
Município	Confirmados	Óbitos
Serra	2.155	136
Vitória	2.127	82
Vila Velha	2.111	82
Cariacica	1.513	84
Viana	256	11
Colatina	223	3
Cachoeiro de Itapemirim	204	8
São Mateus	202	3
Maratáizes	185	10
Guarapari	174	7
Linhares	126	4
Fundão	124	8
Presidente Kennedy	105	2
Aracruz	96	10
Barra de São Francisco	86	2
Outros municípios do ES	1.529	56
Municípios de outros estados*	268	3
Total	11.484	511
Masculino	5.364	290
Feminino	6.118	221
Outros	2	0

* Casos registrados no Espírito Santo, mas referentes a pessoas que residem fora do estado.

Distribuição dos casos confirmados de COVID-19 em 27 de maio de 2020, por município



Casos ativos, curados e óbitos* por COVID-19 em 27 de maio de 2020, por faixa etária



*O total de casos confirmados consiste na soma dos óbitos, dos curados e dos casos ativos (ainda contaminados). Estas informações foram retiradas dos microdados disponíveis pela SESA e pode diferenciar do exposto no painel de visualizações do Governo do Estado do Espírito Santo. Fonte: Secretaria de Estado da Saúde do Espírito Santo (SESA). Elaboração: Ideies/Findes

