

COVID-19

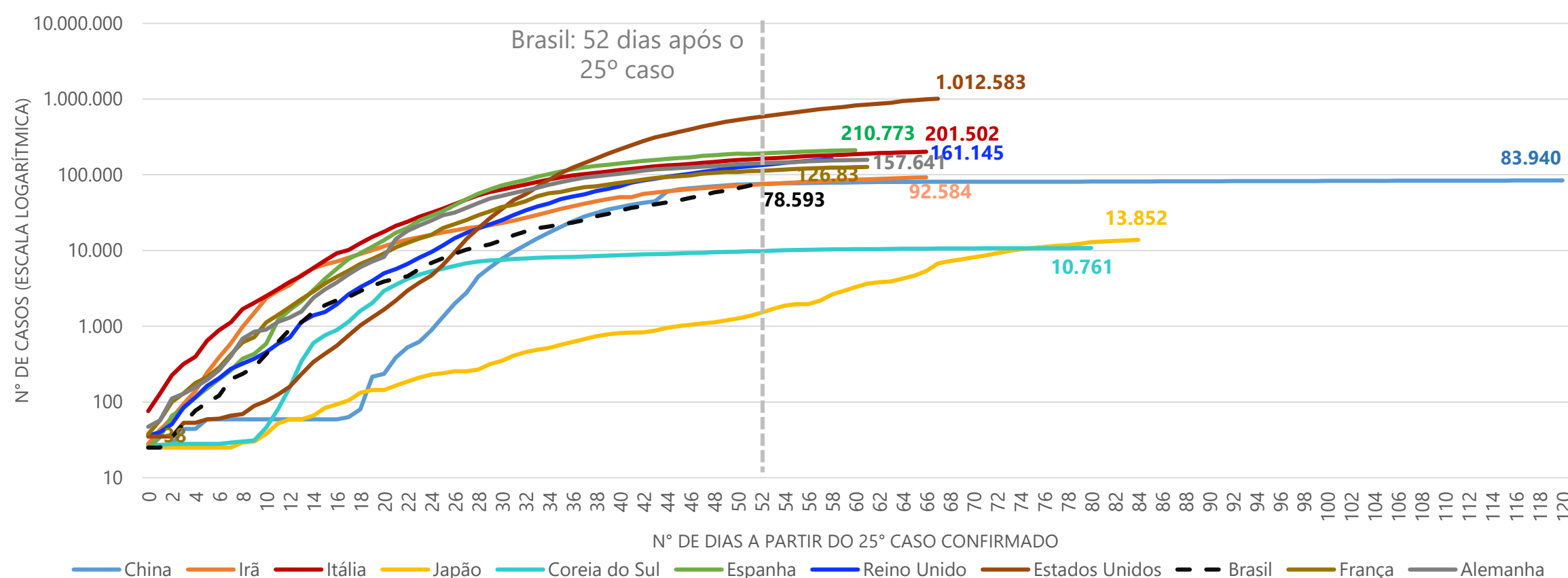
No mundo já são 3.187.030 casos confirmados com COVID-19 e 227.177 óbitos até o momento. No Brasil são 78.593 casos confirmados e 5.474 mortes registradas. O maior número de casos confirmados no país concentra-se na Região Sudeste (39.323), com 26.158 em São Paulo e 8.869 no Rio de Janeiro. A maior incidência da COVID-19 foi registrada no Amapá, com 120,13 casos confirmados por 100 mil habitantes. O Espírito Santo totaliza 2.538 casos confirmados de COVID-19, sendo 316 (12,5%) deles na faixa etária de 60 anos ou mais de idade. Vila Velha (666), Serra (547), Vitória (526) e Cariacica (290) concentram 79,9% dos casos. Do total de casos confirmados, 54,3% são do gênero feminino e 45,7% do gênero masculino¹. Também foram contabilizados 819 (32,3%) profissionais de saúde infectados no Espírito Santo, aumento de 90

casos em 24h. São 84 óbitos confirmados pela COVID-19 até o momento no estado, sendo 59 (70,2%) deles na faixa etária de 60 anos ou mais de idade e 1 óbito ocorreu com um profissional da saúde. O Espírito Santo já realizou 12.343 testes RT PCR. Hoje, o estado possuiu 441 leitos para tratamento da COVID-19, sendo 210 leitos de UTI com 68,57% de ocupação e 231 leitos de enfermaria com 36,80% de ocupação. Dos internados pela COVID-19, 200 (87,3%) estão na Região Metropolitana do estado.

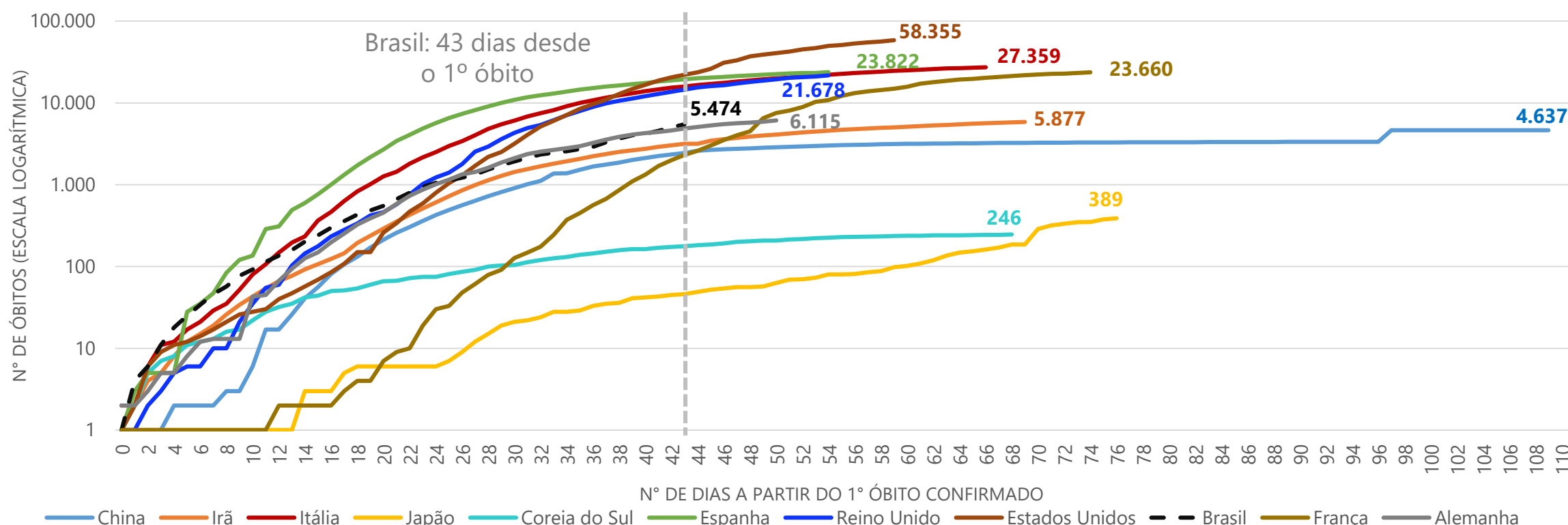
Com o **Painel de Acompanhamento do COVID-19** é possível ter informações com visualizações dinâmicas sobre os casos no Espírito Santo, no Brasil e no mundo. Acesse em: https://bit.ly/Painel_COVID19ES

MUNDO

Evolução dos casos de COVID-19 a partir do 25º caso



Evolução do número de óbitos por COVID-19 a partir do primeiro óbito




Fonte: Centro Europeu para Controle e Prevenção de Doenças / União Europeia e Center For Systems Science and Engineering, Ministério da Saúde e Secretaria de Saúde do Espírito Santo.

Nota 1: Um caso confirmado por COVID-19 foi identificado com gênero outro.

Nota 2: Por se tratar de um compilado de informações de diversos países, os dados do Centro Europeu para Controle e Prevenção de Doenças são atualizados com um dia de defasagem. Desta forma, a partir do dia 02/04, optamos por incorporar os dados mais atuais referentes ao Brasil (Ministério da Saúde e Sesa/ES) aos gráficos de evolução do número de casos e do número de óbitos. Assim, mantém-se a tempestividade e a uniformidade entre todos os dados nacionais utilizados neste boletim.

Nota 3: Os dados em valores absolutos para serem comparados entre os países devem ser compatibilizados aos dias de ocorrência.

Elaboração: Ideies/Findes



COVID-19

Publicação Ideies
Nº 44 – 29/04/2020 às 20:00



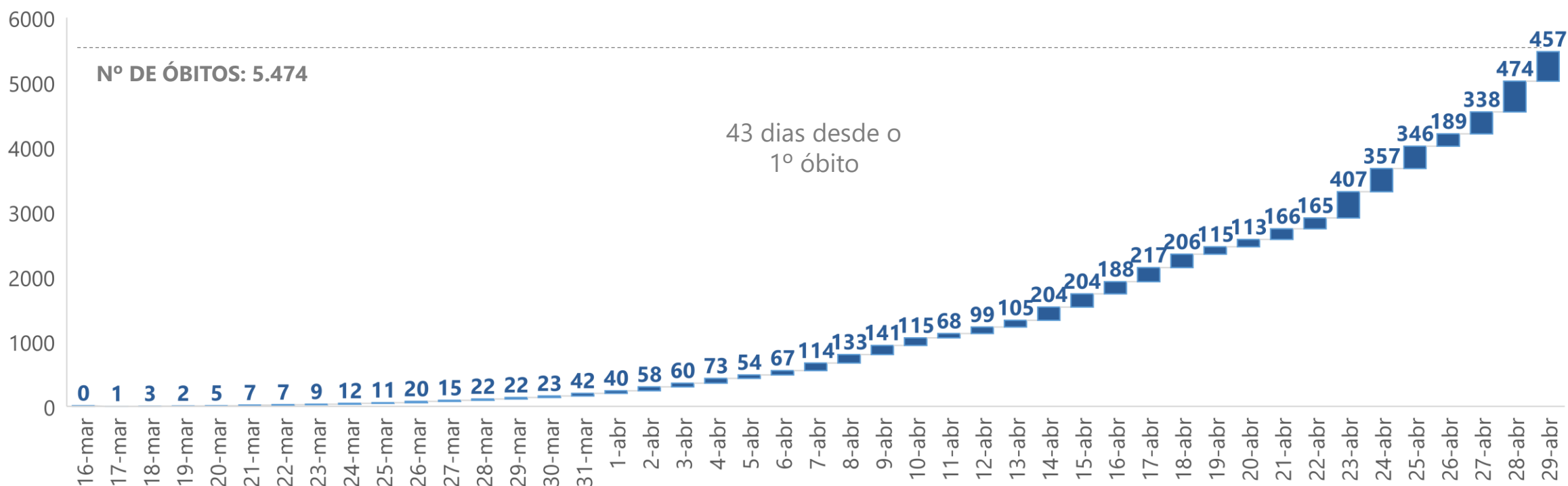
BRASIL

Novos casos confirmados de COVID-19 por dia no Brasil

8.000 **CASOS CONFIRMADOS: 78.593**



Evolução do número de óbitos por COVID-19 no Brasil




Situação dos casos confirmados e óbitos por COVID-19 em 29 de abril de 2020 no Brasil, por região

Localidade	Confirmados	%	Óbitos	%
Sudeste	39.323	50,0%	3.205	58,5%
Sul	4.711	6,0%	176	3,2%
Norte	9.594	12,2%	589	10,8%
Nordeste	22.444	28,6%	1.429	26,1%
Centro-Oeste	2.521	3,2%	75	1,4%
Brasil	78.593	100,0%	5.474	100,0%

Fonte: Ministério da Saúde e Secretaria de Estado da Saúde do Espírito Santo (SESA).

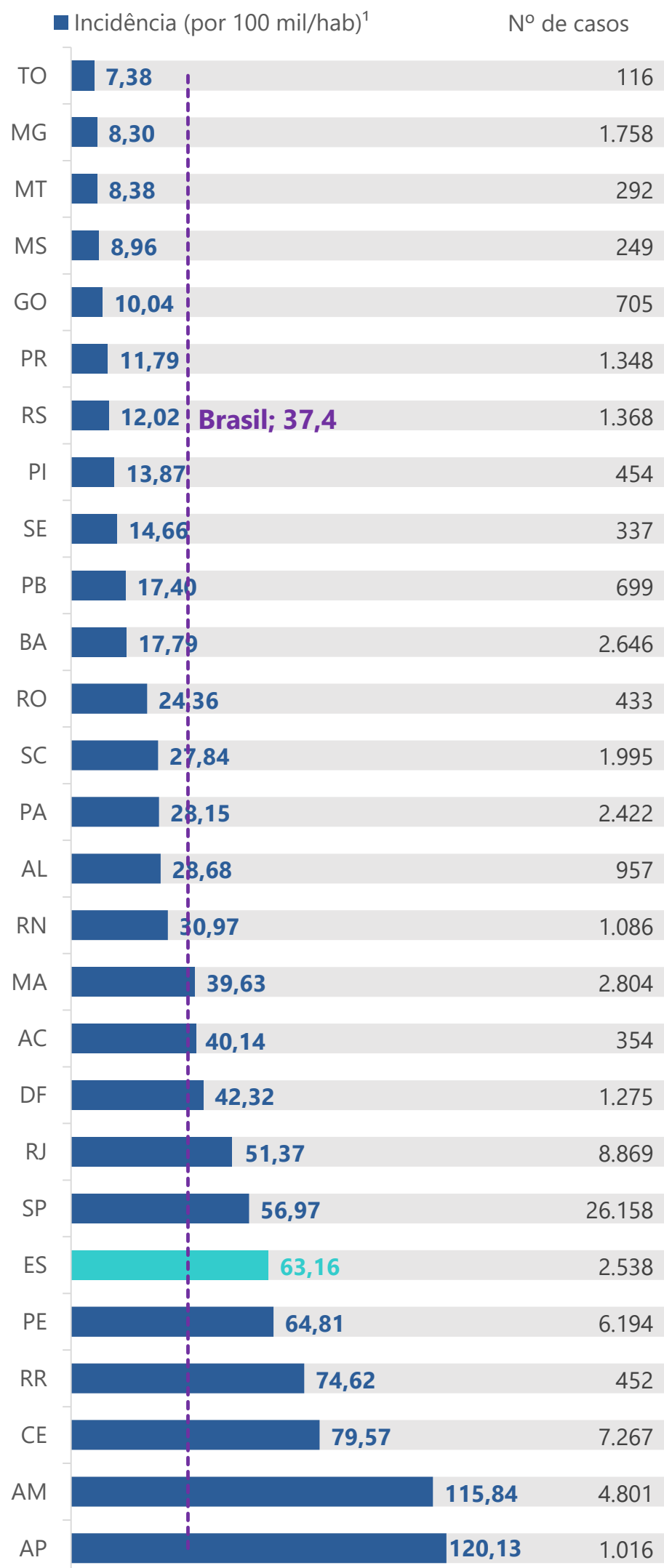
Nota: Os dados do Espírito Santo atualizados pela SESA foram incluídos na análise para os casos confirmados e óbitos do Brasil.



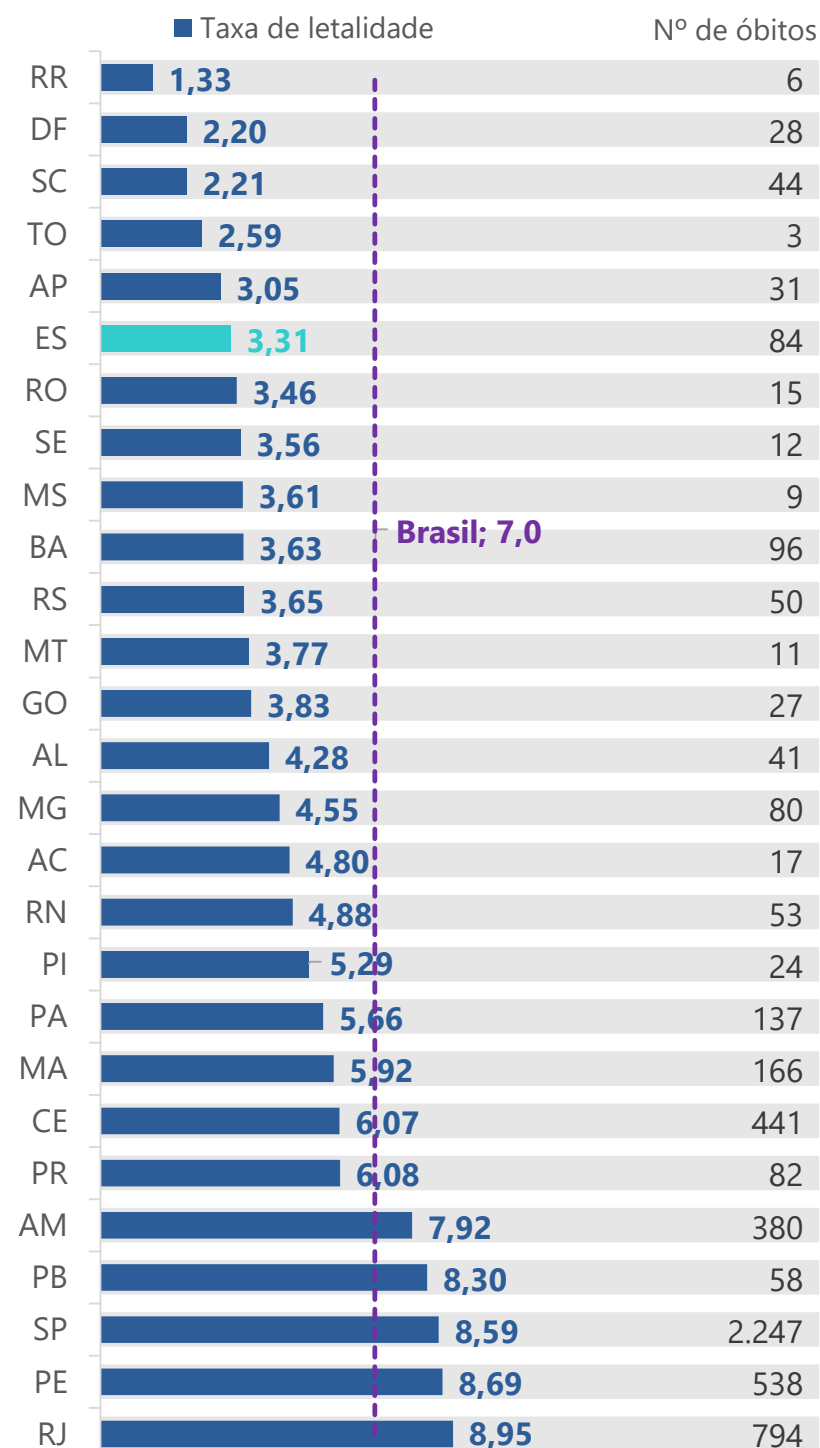
COVID-19

BRASIL

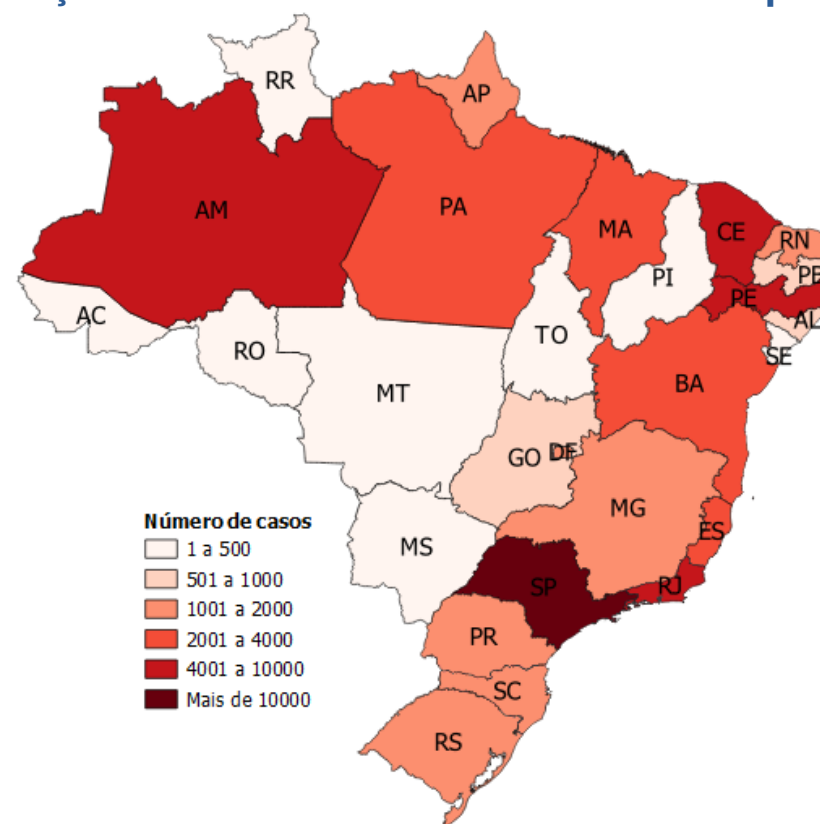
Incidência e total de casos confirmados de COVID-19 por UF




Taxa de letalidade e óbitos por COVID-19 por UF



Distribuição dos casos confirmados de COVID-19 por UF



Fonte: Ministério da Saúde, Secretaria de Estado da Saúde do Espírito Santo (SESA) e IBGE.
Nota: Os dados do Espírito Santo atualizados pela SESA foram incluídos na análise.
Elaboração: Ideies/Findes
¹De acordo com a projeção da população para 2019 do IBGE.



ESPÍRITO SANTO

Novos casos confirmados de COVID-19 por dia no Espírito Santo

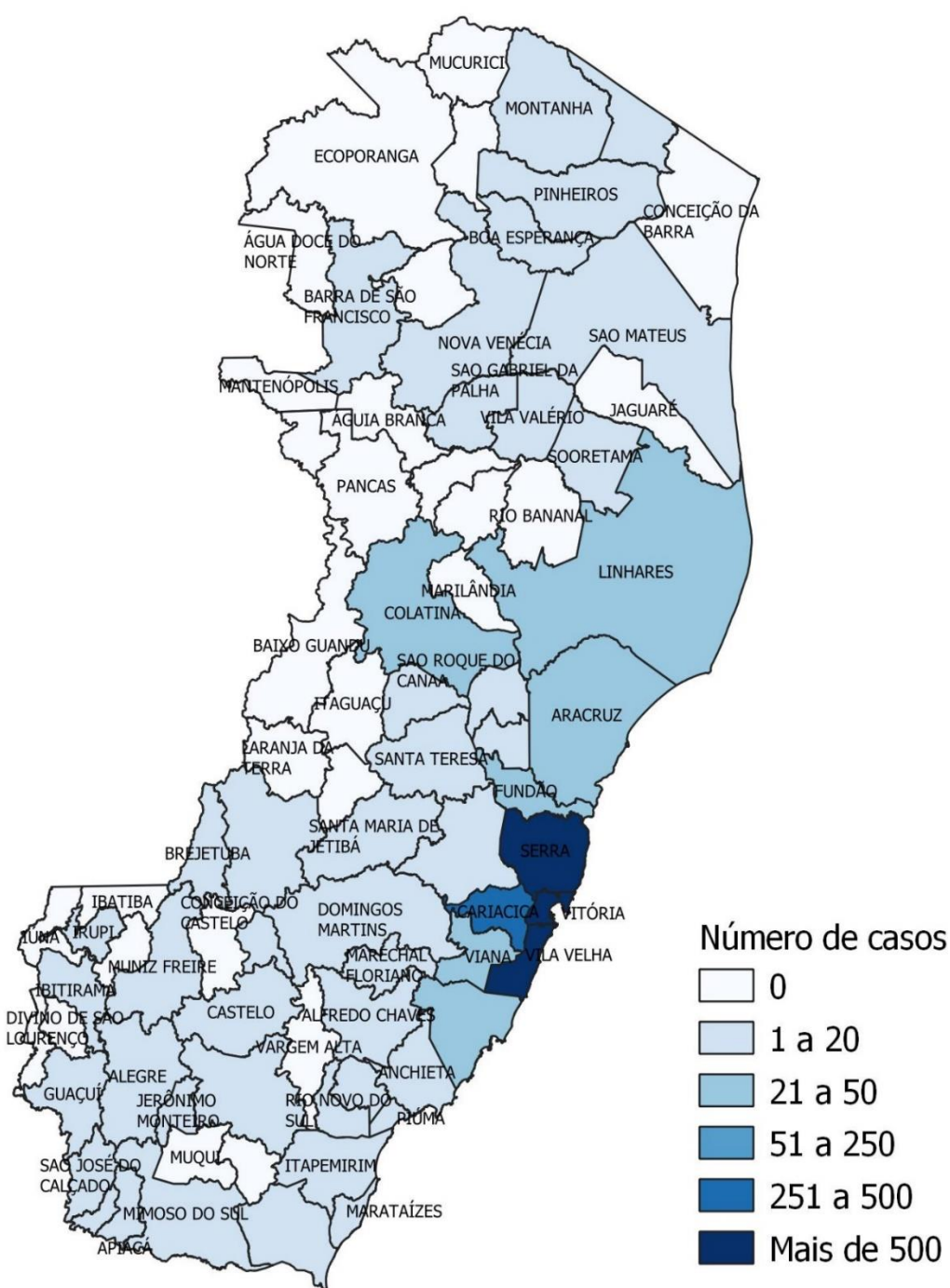


Situação dos casos de COVID-19 no Espírito Santo em 29 de abril de 2020, por município

Município	Confirmados	Óbitos
Vila Velha	666	17
Serra	547	32
Vitória	526	15
Cariacica	290	8
Viana	42	3
Linhares	39	1
Guarapari	31	1
Colatina	25	0
Fundão	21	1
Aracruz	21	1
Alfredo Chaves	19	0
São Mateus	17	1
Outros municípios do ES	189	3
Municípios de outros estados*	105	1
Total	2.538	84

* Casos registrados no Espírito Santo, mas referentes a pessoas que residem fora do estado.
Fonte: Secretaria de Estado da Saúde do Espírito Santo (SESA).
Elaboração: Ideies/Findes

Distribuição dos casos confirmados de COVID-19 por município



Nota

O Governo do Estado do Espírito Santo registra em sua base de dados a data de notificação dos casos e, quando o resultado do exame é positivo para a doença Covid-19, ele passa a ser contabilizado na data de notificação como um caso confirmado, independente da data do resultado do exame. Neste boletim informativo, a fim de manter a comparabilidade nas informações apresentadas nas edições anteriores, optou-se por apresentar o total das novas confirmações diárias, independente da data de notificação. As estatísticas de casos notificados, investigados e descartados não estão mais disponíveis, por isso não fazem mais parte deste boletim informativo.