



COVID-19

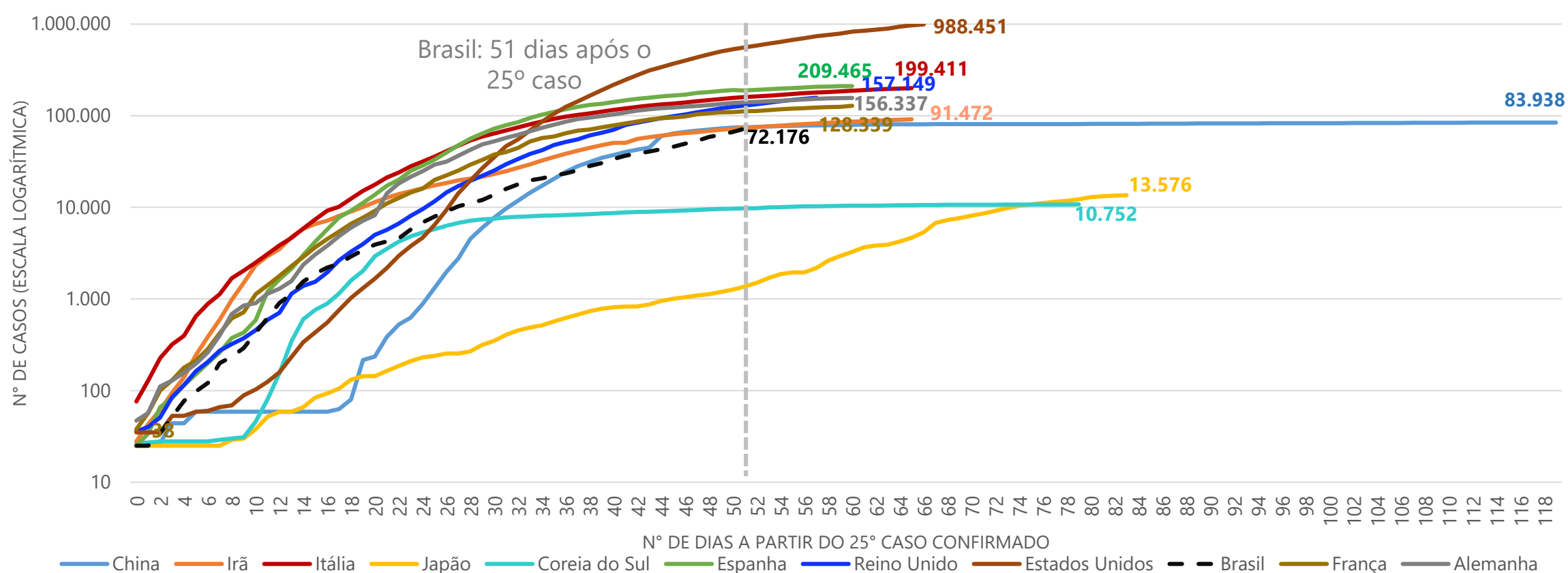
No mundo já são 3.098.391 casos confirmados com COVID-19 e 216.160 óbitos até o momento. No Brasil são 72.176 casos confirmados e 5.030 mortes registradas. O maior número de casos confirmados no país concentra-se na Região Sudeste (36.358), com 24.041 em São Paulo e 8.504 no Rio de Janeiro. A maior incidência de COVID-19 foi registrada no Amapá, com 108,55 casos confirmados por 100 mil habitantes. O Espírito Santo totaliza 2.164 casos confirmados de COVID-19, sendo 285 (13,2%) deles na faixa etária de 60 anos ou mais de idade. Vila Velha (554), Serra (492), Vitória (452) e Cariacica (235) concentram 80,1% dos casos. Do total de casos confirmados, 56,1% são do gênero feminino e 43,9% do gênero masculino¹. Também foram contabilizados 729 (33,7%) profissionais de

saúde infectados no Espírito Santo, aumento de 100 casos em 24h. São 77 óbitos confirmados por COVID-19 até o momento no estado, sendo 53 (68,8%) deles na faixa etária de 60 anos ou mais de idade e 1 óbito ocorreu com um profissional da saúde. O Espírito Santo já realizou 11.788 testes RT PCR. Hoje, o estado possuiu 428 leitos para tratamento do COVID-19, sendo 197 leitos de UTI com 67,0% de ocupação e 231 leitos de enfermaria com 38,09% de ocupação.

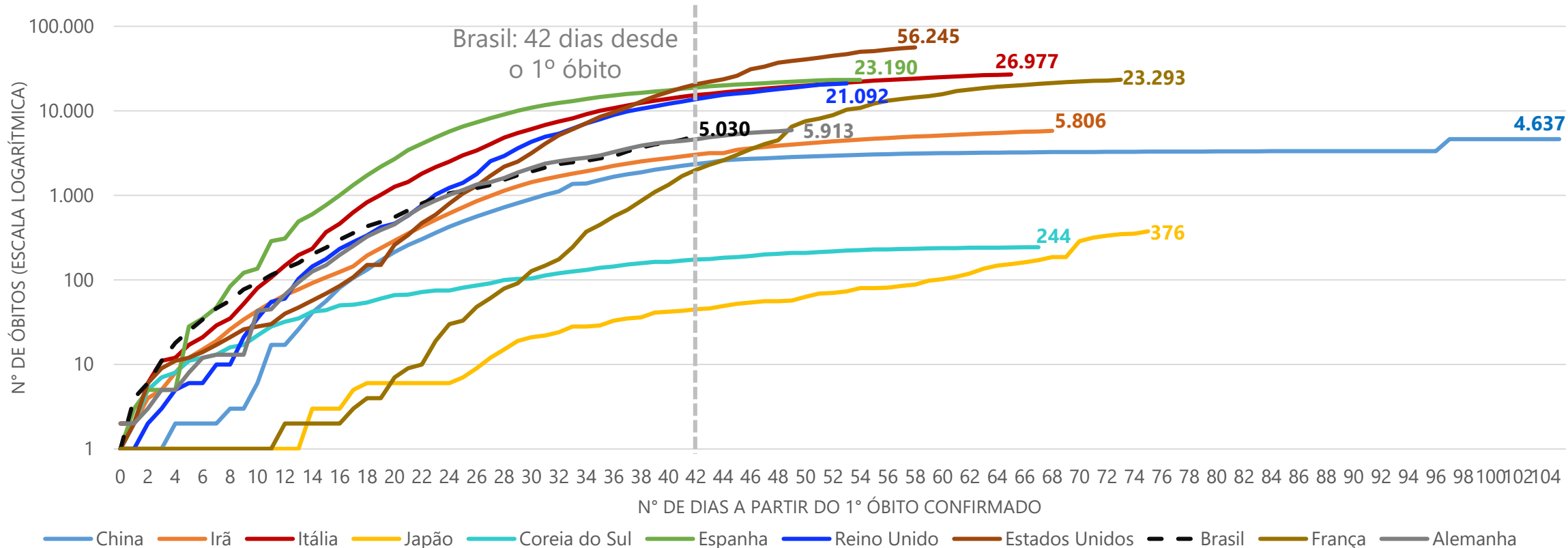
Com o **Painel de Acompanhamento do COVID-19** é possível ter informações com visualizações dinâmicas sobre os casos no Espírito Santo, no Brasil e no mundo. Acesse em: https://bit.ly/Painel_COVID19ES

MUNDO

Evolução dos casos de COVID-19 a partir do 25º caso



Evolução do número de óbitos por COVID-19 a partir do primeiro óbito



Fonte: Centro Europeu para Controle e Prevenção de Doenças / União Europeia e Center For Systems Science and Engineering, Ministério da Saúde e Secretaria de Saúde do Espírito Santo.
 Nota 1: Um caso confirmado por COVID-19 foi identificado com gênero outro.
 Nota 2: Por se tratar de um compilado de informações de diversos países, os dados do Centro Europeu para Controle e Prevenção de Doenças são atualizados com um dia de defasagem. Desta forma, a partir do dia 02/04, optamos por incorporar os dados mais atuais referentes ao Brasil (Ministério da Saúde e Sesa/ES) aos gráficos de evolução do número de casos e do número de óbitos. Assim, mantém-se a tempestividade e a uniformidade entre todos os dados nacionais utilizados neste boletim.
 Nota 3: Os dados em valores absolutos para serem comparados entre os países devem ser compatibilizados aos dias de ocorrência.
 Nota 4: Os dados de óbitos na China no dia 27/04 foram revisados de 4.639 para 4.637 no dia de hoje (28/04).
 Elaboração: Ideies/Findes



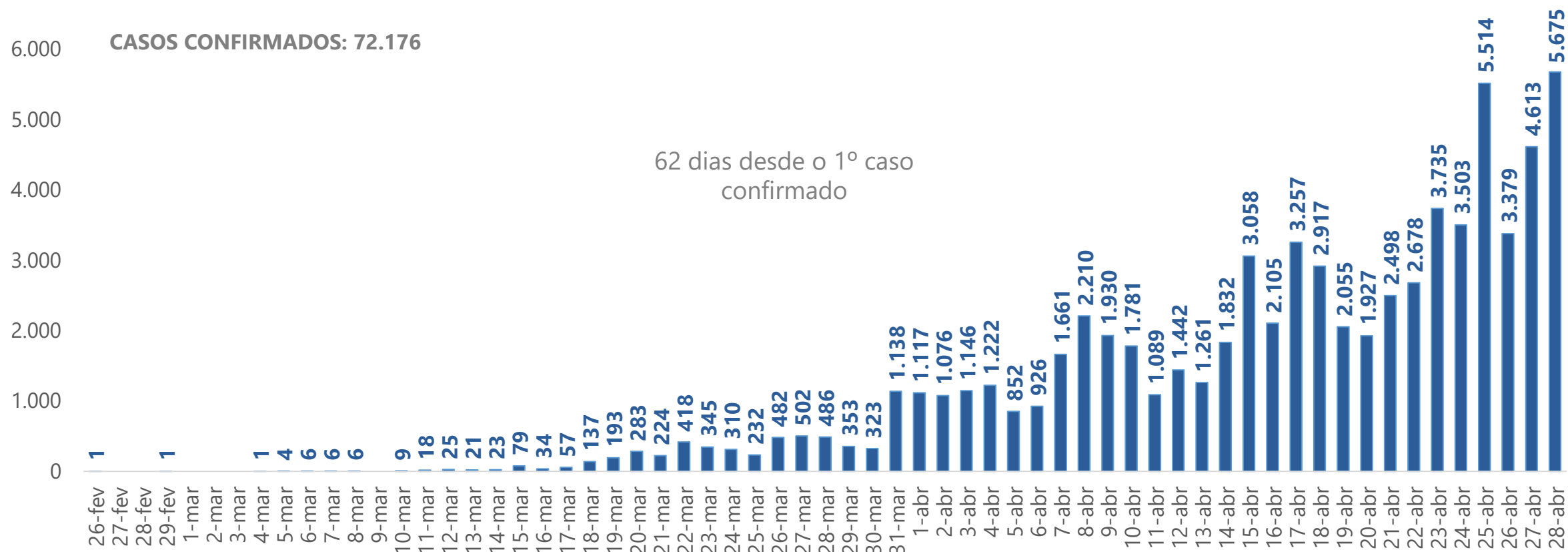
COVID-19

Publicação Ideies
Nº 43 – 28/04/2020 às 20:30

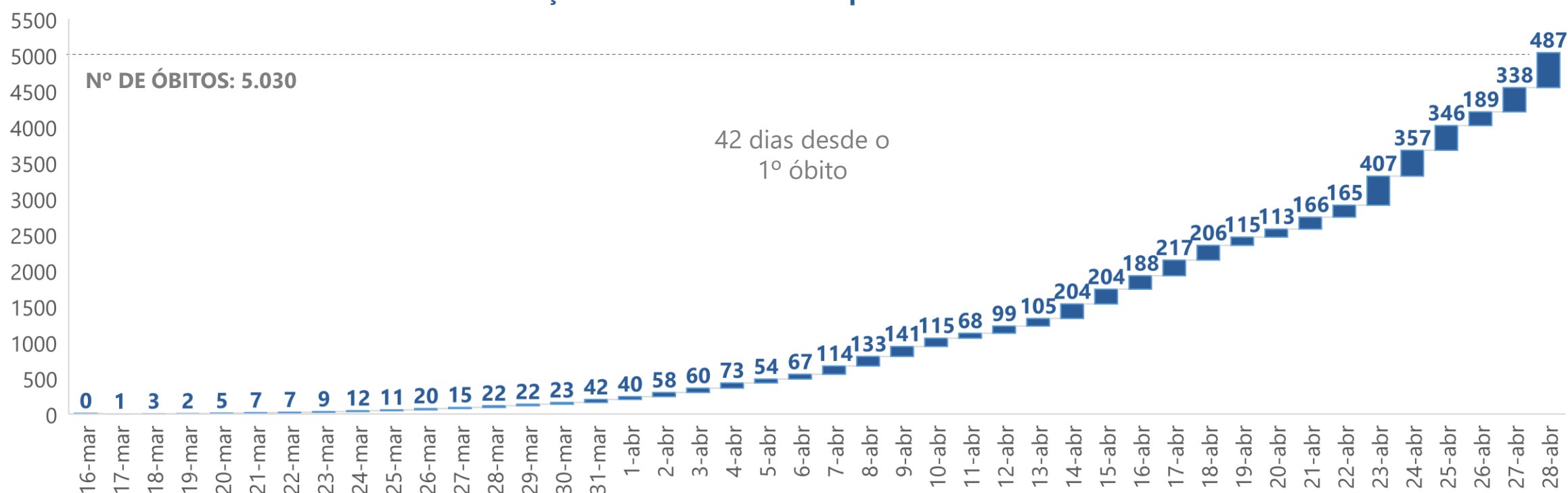


BRASIL

Novos casos confirmados de COVID-19 por dia no Brasil



Evolução do número de óbitos por COVID-19 no Brasil




Situação dos casos confirmados e óbitos por COVID-19 em 28 de abril de 2020 no Brasil, por região

Localidade	Confirmados	%	Óbitos	%
Sudeste	36.358	50,4%	2.935	58,3%
Sul	4.033	5,6%	166	3,3%
Norte	8.745	12,1%	543	10,8%
Nordeste	20.665	28,6%	1.311	26,1%
Centro-Oeste	2.375	3,3%	75	1,5%
Brasil	72.176	100,0%	5.030	100,0%

Fonte: Ministério da Saúde e Secretaria de Estado da Saúde do Espírito Santo (SESA).

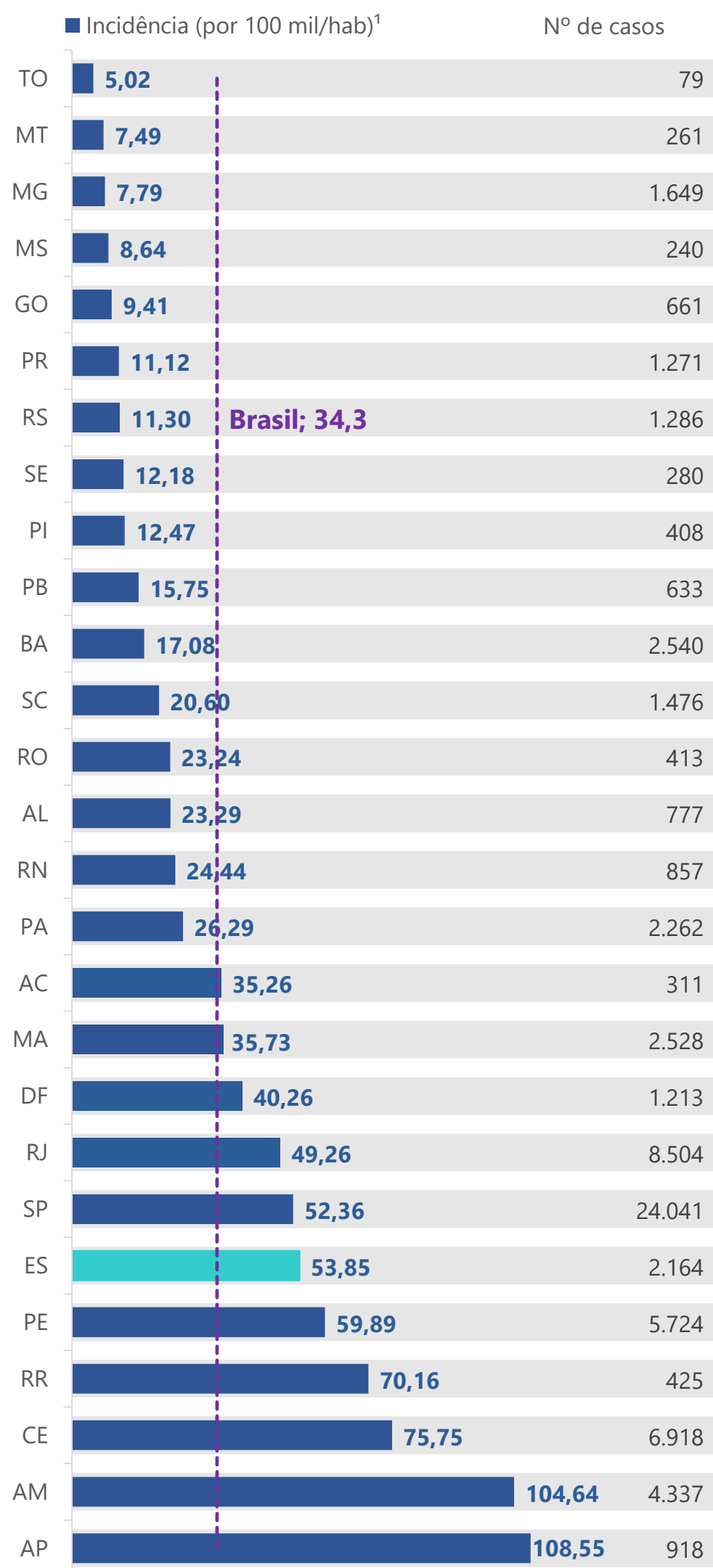
Nota: Os dados do Espírito Santo atualizados pela SESA foram incluídos na análise para os casos confirmados e óbitos do Brasil.



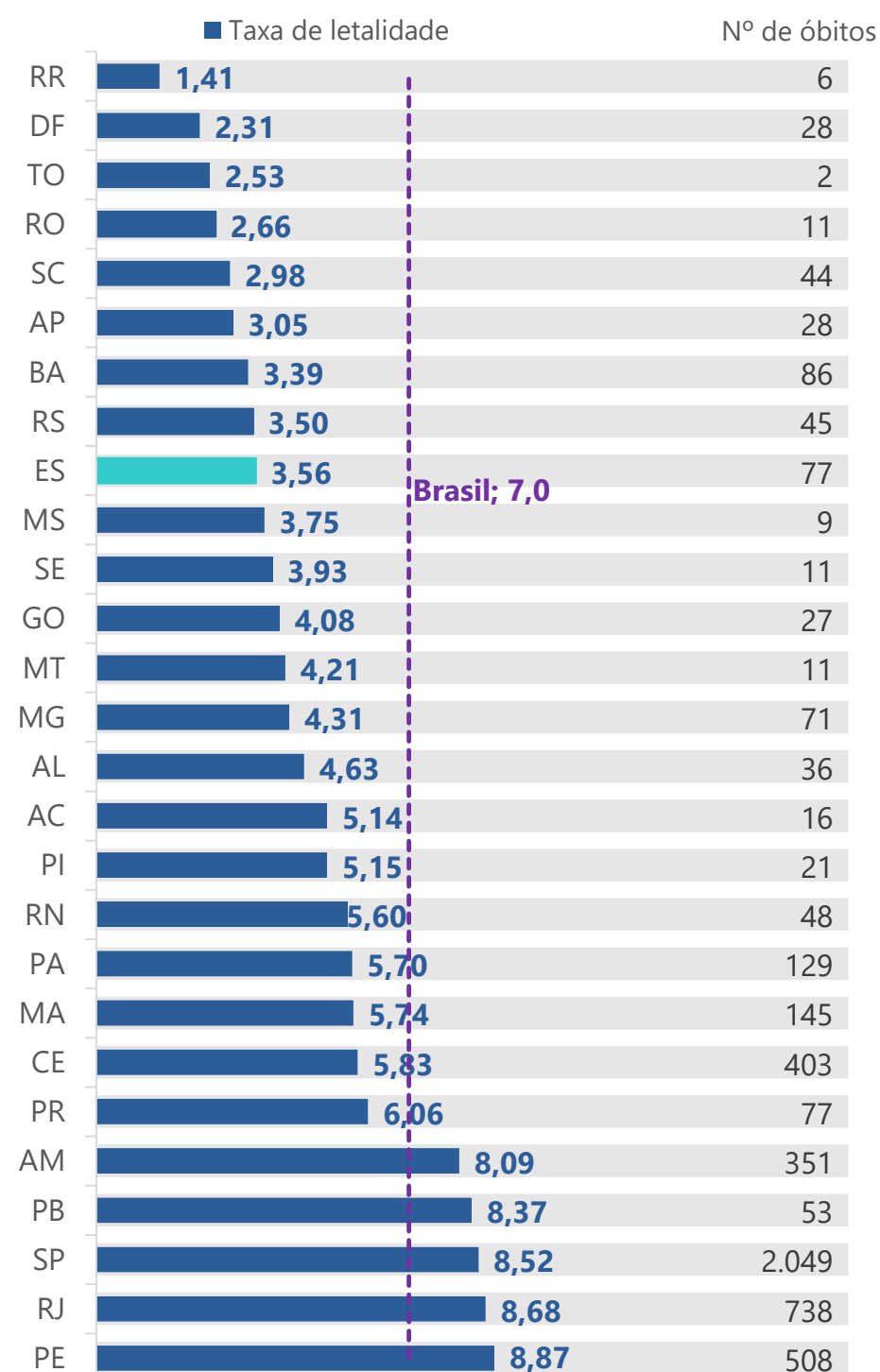
COVID-19

BRASIL

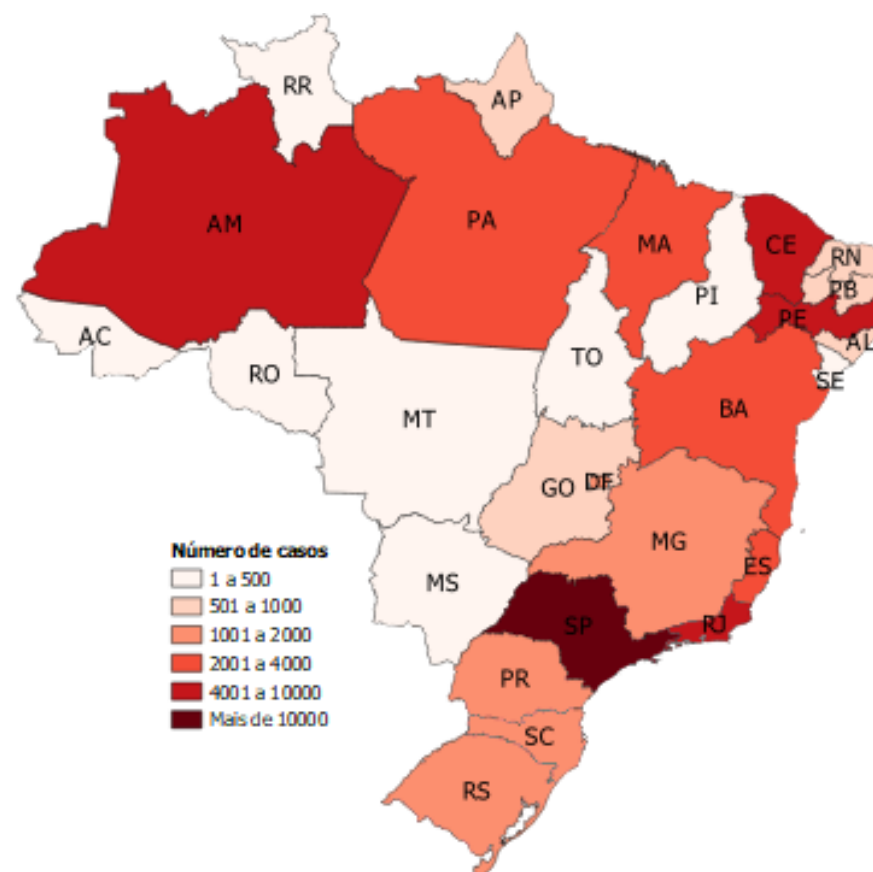
Incidência e total de casos confirmados de COVID-19 por UF




Taxa de letalidade e óbitos por COVID-19 por UF



Distribuição dos casos confirmados de COVID-19 por UF



Fonte: Ministério da Saúde, Secretaria de Estado da Saúde do Espírito Santo (SESA) e IBGE.
Nota: Os dados do Espírito Santo atualizados pela SESA foram incluídos na análise.
Elaboração: Ideies/Findes
¹De acordo com a projeção da população para 2019 do IBGE.



ESPÍRITO SANTO

Novos casos confirmados de COVID-19 por dia no Espírito Santo

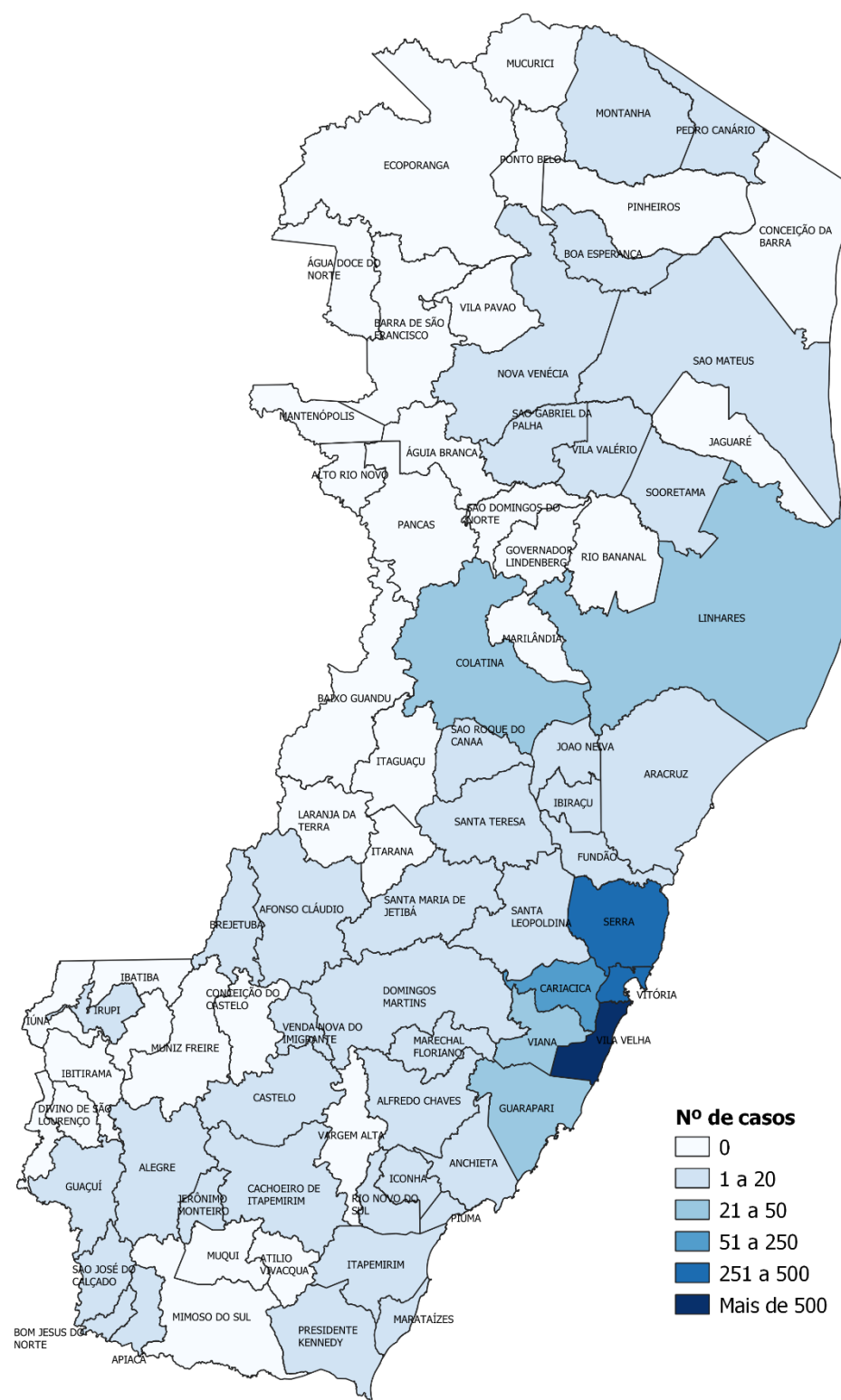


Situação dos casos de COVID-19 no Espírito Santo em 28 de abril de 2020, por município

Município	Confirmados	Óbitos
Vila Velha	554	17
Serra	492	30
Vitória	452	13
Cariacica	235	7
Linhares	36	1
Viana	29	2
Guarapari	23	1
Colatina	23	0
Aracruz	19	1
Fundão	18	0
Alfredo Chaves	16	0
Domingos Martins	15	0
Outros municípios do ES	153	4
Municípios de outros estados*	99	1
Total	2.164	77

* Casos registrados no Espírito Santo, mas referentes a pessoas que residem fora do estado.
Fonte: Secretaria de Estado da Saúde do Espírito Santo (SESA).
Elaboração: Ideies/Findes

Distribuição dos casos confirmados de COVID-19 por município



Nota

O Governo do Estado do Espírito Santo registra em sua base de dados a data de notificação dos casos e, quando o resultado do exame é positivo para a doença Covid-19, ele passa a ser contabilizado na data de notificação como um caso confirmado, independente da data do resultado do exame. Neste boletim informativo, a fim de manter a comparabilidade nas informações apresentadas nas edições anteriores, optou-se por apresentar o total das novas confirmações diárias, independente da data de notificação. As estatísticas de casos notificados, investigados e descartados não estão mais disponíveis, por isso não fazem mais parte deste boletim informativo.