



COVID-19

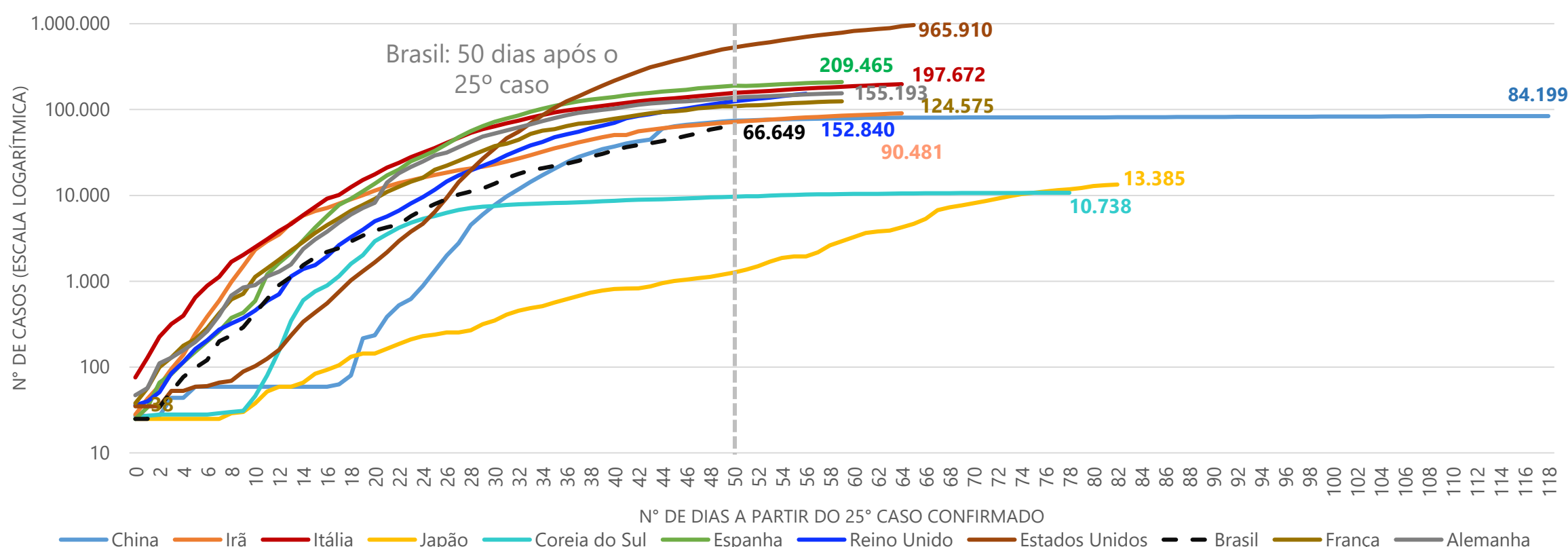
No mundo já são 3.017.806 casos confirmados com COVID-19 e 209.661 óbitos até o momento. No Brasil são 66.649 casos confirmados e 4.549 mortes registradas. O maior número de casos confirmados no país concentra-se na Região Sudeste (33.170), com 21.696 em São Paulo e 7.944 no Rio de Janeiro. A maior incidência de COVID-19 foi registrada no Amapá, com 99,56 casos confirmados por 100 mil habitantes. O Espírito Santo totaliza 1.944 casos confirmados de COVID-19, sendo 239 (12,3%) deles na faixa etária de 60 anos ou mais de idade. Vila Velha (495), Serra (446), Vitória (419) e Cariacica (202) concentram 80,3% dos casos. Do total de casos confirmados, 55,9% são do gênero feminino e 44,1% do gênero masculino¹. Também foram contabilizados 629 (32,3%) profissionais de

saúde infectados no Espírito Santo. São 63 óbitos confirmados por COVID-19 até o momento no estado, sendo 40 (63,5%) deles na faixa etária de 60 anos ou mais de idade. O Espírito Santo já realizou 10.666 testes RT PCR. Hoje, o estado possui 424 leitos para tratamento do COVID-19, sendo 189 leitos de UTI com 64,5% de ocupação e 235 leitos de enfermaria com 40,4% de ocupação.

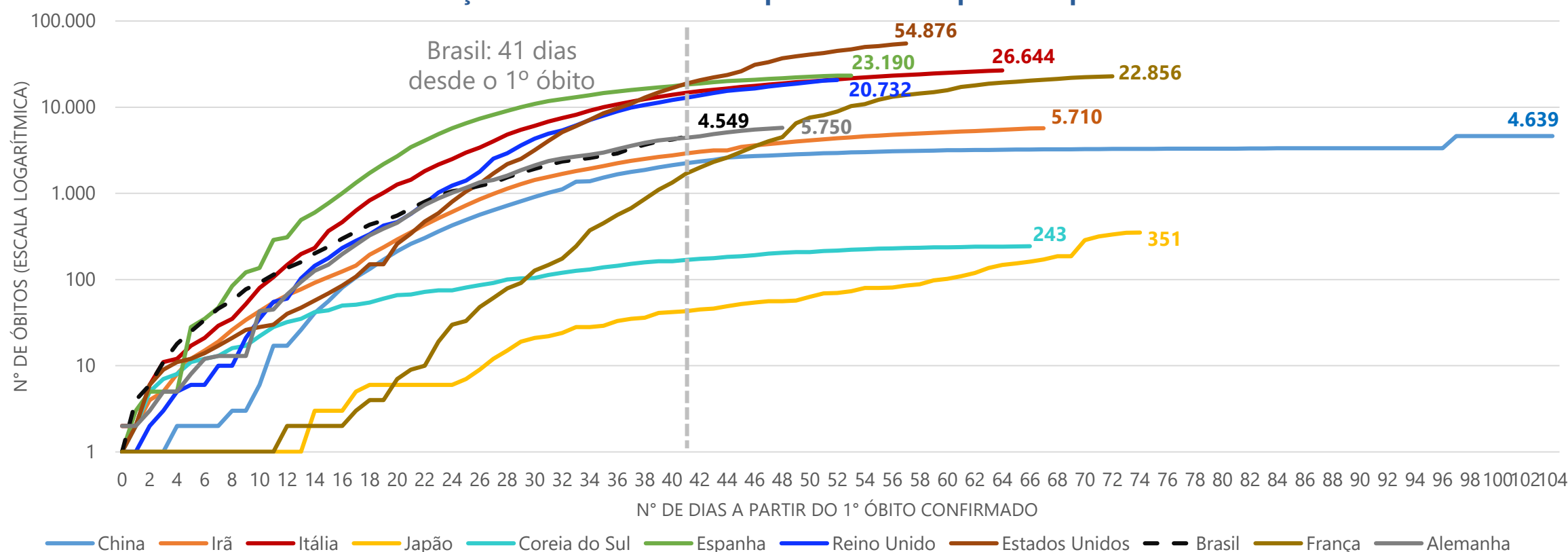
Com o **Painel de Acompanhamento do COVID-19** é possível ter informações com visualizações dinâmicas sobre os casos no Espírito Santo, no Brasil e no mundo. Acesse em: https://bit.ly/Painel_COVID19ES

MUNDO

Evolução dos casos de COVID-19 a partir do 25º caso



Evolução do número de óbitos por COVID-19 a partir do primeiro óbito



Fonte: Centro Europeu para Controle e Prevenção de Doenças / União Europeia e Center For Systems Science and Engineering, Ministério da Saúde e Secretaria de Saúde do Espírito Santo.
 Nota 1: Um caso confirmado por COVID-19 (0,1%) foi identificado com gênero outro.
 Nota 2: Por se tratar de um compilado de informações de diversos países, os dados do Centro Europeu para Controle e Prevenção de Doenças são atualizados com um dia de defasagem. Desta forma, a partir do dia 02/04, optamos por incorporar os dados mais atuais referentes ao Brasil (Ministério da Saúde e Sesa/ES) aos gráficos de evolução do número de casos e do número de óbitos. Assim, mantém-se a tempestividade e a uniformidade entre todos os dados nacionais utilizados neste boletim.
 Nota 3: Os dados em valores absolutos para serem comparados entre os países devem ser compatibilizados aos dias de ocorrência.
 Elaboração: Ideies/Findes



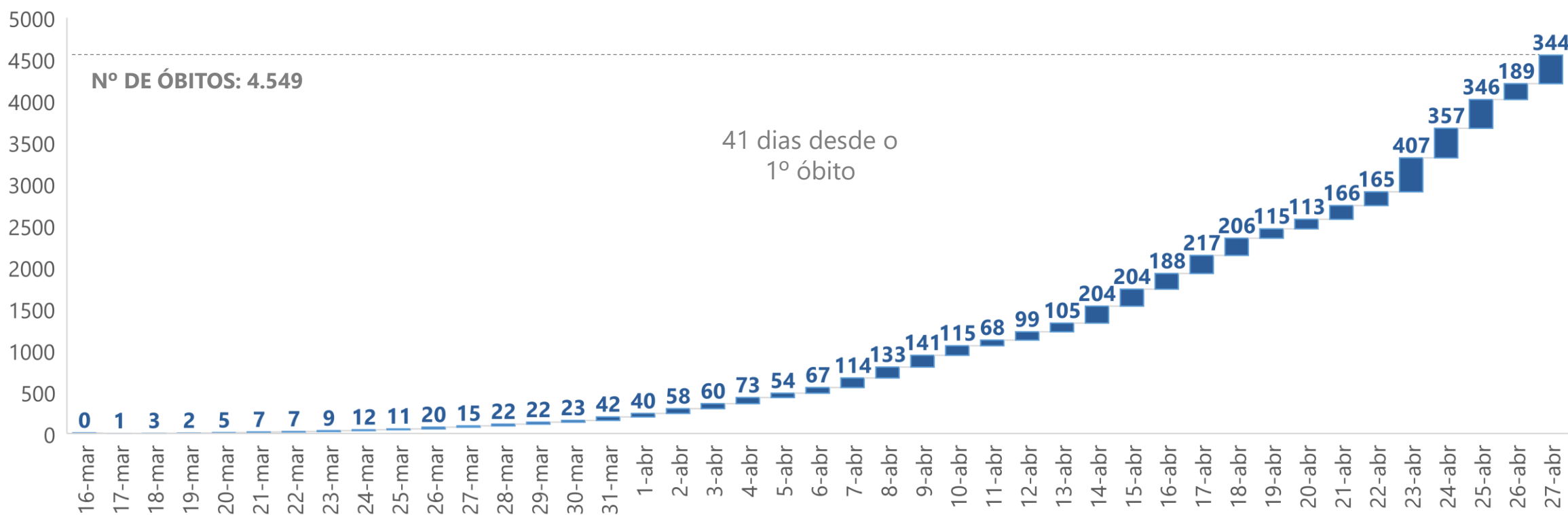
COVID-19

BRASIL

Novos casos confirmados de COVID-19 por dia no Brasil



Evolução do número de óbitos por COVID-19 no Brasil




Situação dos casos confirmados e óbitos por COVID-19 em 27 de abril de 2020 no Brasil, por região

Localidade	Confirmados	%	Óbitos	%
Sudeste	33.170	49,8%	2.627	57,7%
Sul	3.751	5,6%	160	3,5%
Norte	8.044	12,1%	490	10,8%
Nordeste	19.427	29,1%	1.200	26,4%
Centro-Oeste	2.257	3,4%	72	1,6%
Brasil	66.649	100,0%	4.549	100,0%

Fonte: Ministério da Saúde e Secretaria de Estado da Saúde do Espírito Santo (SESA).

Nota: Os dados do Espírito Santo atualizados pela SESA foram incluídos na análise para os casos confirmados e óbitos do Brasil.



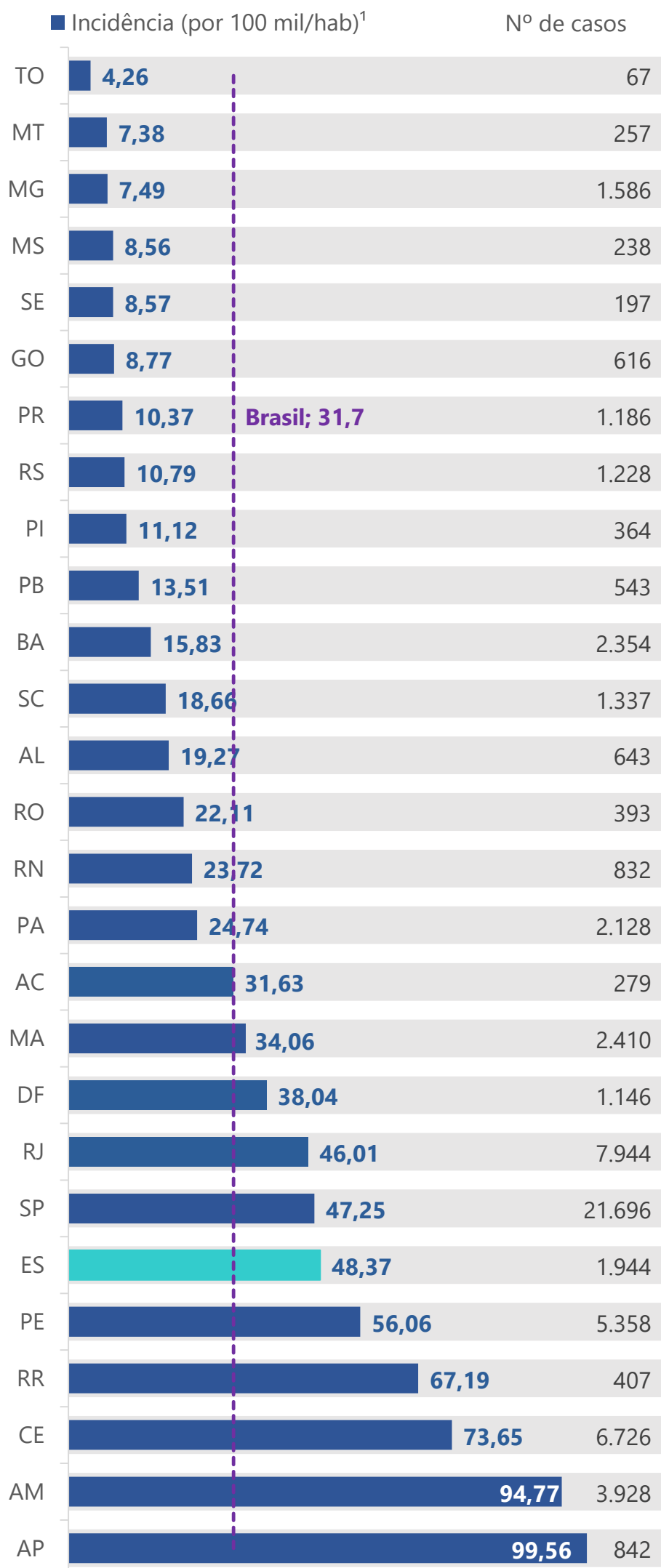
COVID-19

Publicação Ideies
Nº 42 – 27/04/2020 às 19:00

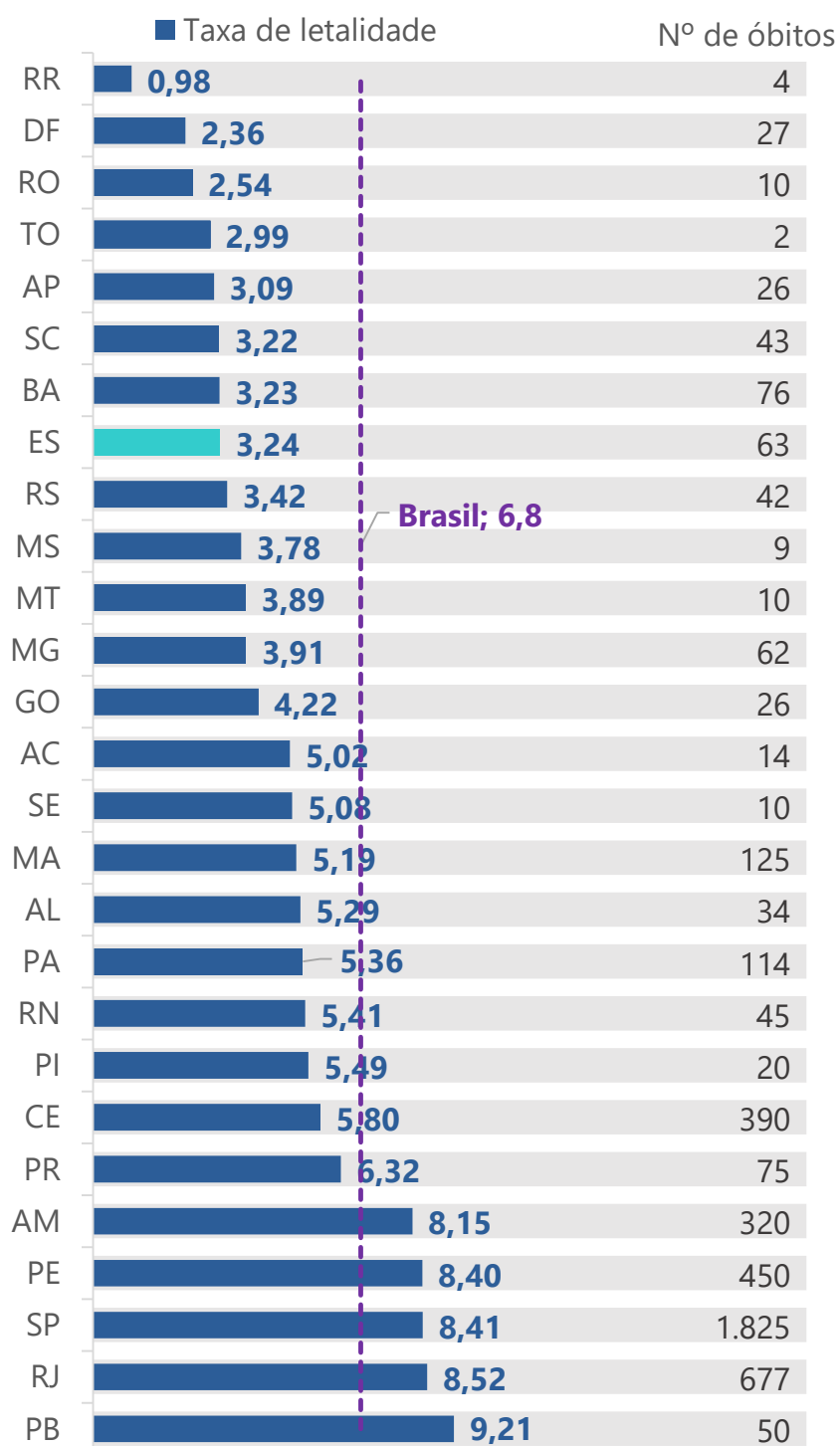


BRASIL

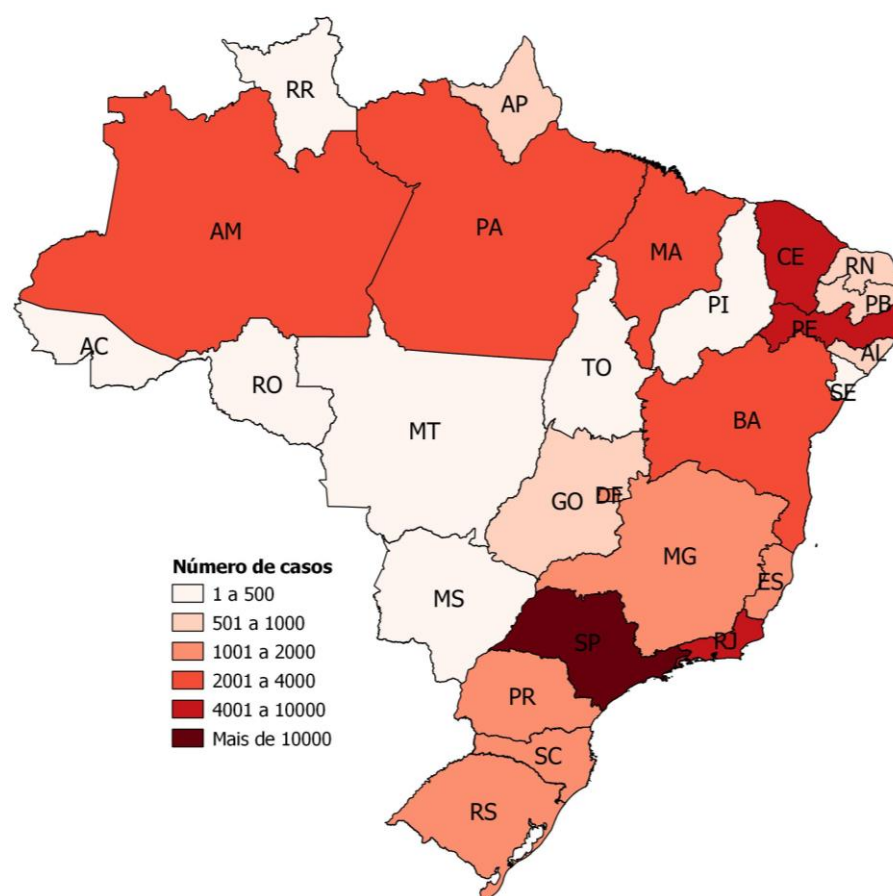
Incidência e total de casos confirmados de COVID-19 por UF



Taxa de letalidade e óbitos por COVID-19 por UF



Distribuição dos casos confirmados de COVID-19 por UF



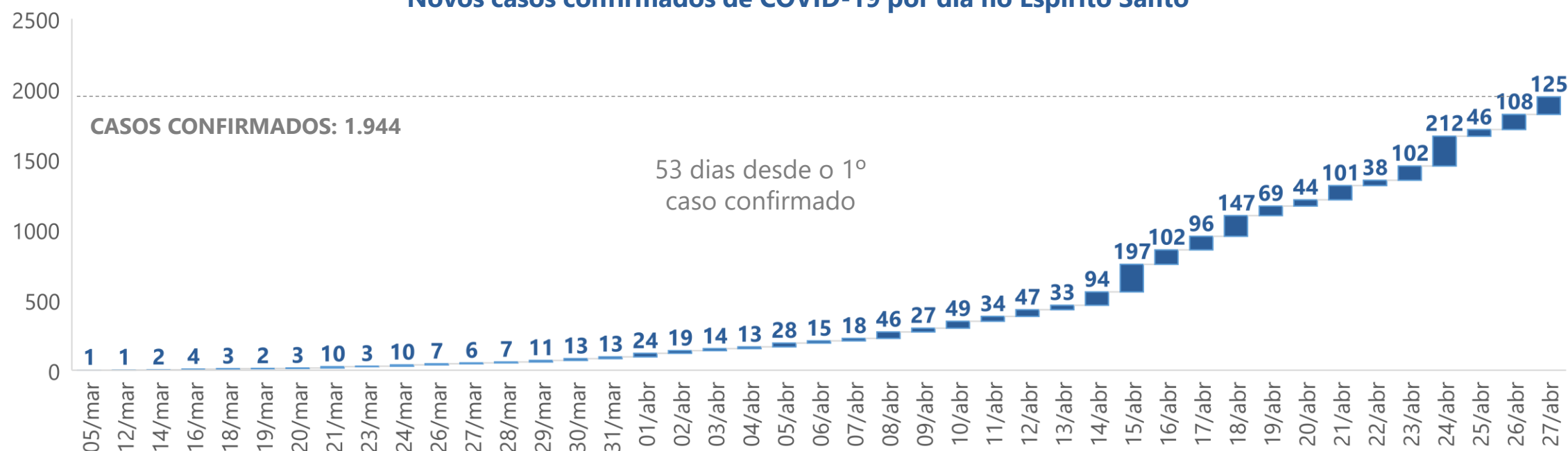
Fonte: Ministério da Saúde, Secretaria de Estado da Saúde do Espírito Santo (SESA) e IBGE.
Nota: Os dados do Espírito Santo atualizados pela SESA foram incluídos na análise.
Elaboração: Ideies/Findes
¹De acordo com a projeção da população para 2019 do IBGE.



COVID-19

ESPÍRITO SANTO

Novos casos confirmados de COVID-19 por dia no Espírito Santo

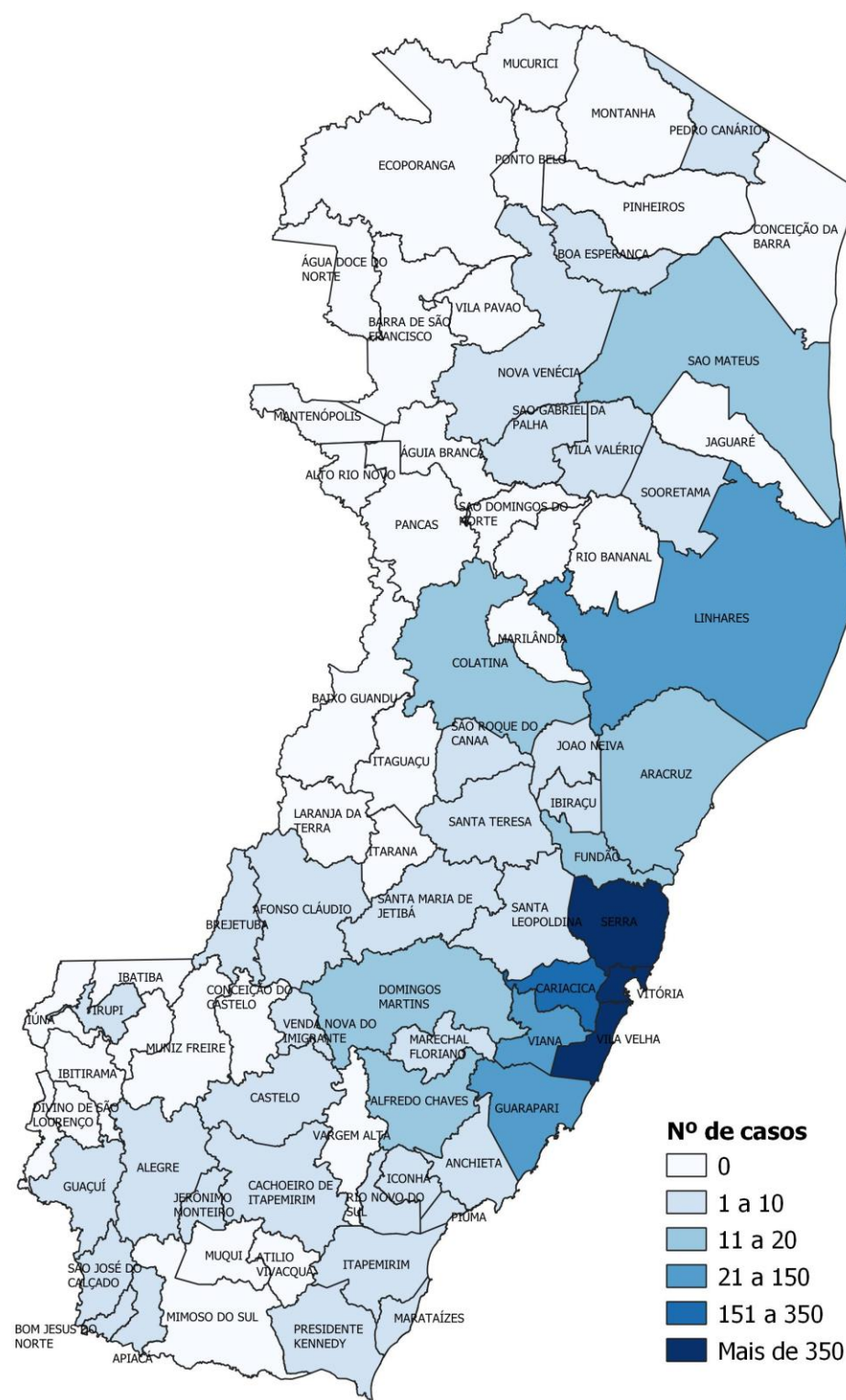


Situação dos casos de COVID-19 no Espírito Santo em 27 de abril de 2020, por município

Município	Confirmados	Óbitos
Vila Velha	495	11
Serra	446	25
Vitória	419	12
Cariacica	202	6
Linhares	36	1
Viana	24	2
Guarapari	21	0
Colatina	20	0
Fundão	16	0
Alfredo Chaves	16	0
Domingos Martins	15	0
Aracruz	14	1
São Mateus	13	1
Venda Nova do Imigrante	10	0
Outros municípios do ES	99	3
Municípios de outros estados*	98	1
Total	1.944	63

* Casos registrados no Espírito Santo, mas referentes a pessoas que residem fora do estado.
Fonte: Secretaria de Estado da Saúde do Espírito Santo (SESA).
Elaboração: Ideies/Findes

Distribuição dos casos confirmados de COVID-19 por município



Nota

O Governo do Estado do Espírito Santo registra em sua base de dados a data de notificação dos casos e, quando o resultado do exame é positivo para a doença Covid-19, ele passa a ser contabilizado na data de notificação como um caso confirmado, independente da data do resultado do exame. Neste boletim informativo, a fim de manter a comparabilidade nas informações apresentadas nas edições anteriores, optou-se por apresentar o total das novas confirmações diárias, independente da data de notificação. As estatísticas de casos notificados, investigados e descartados não estão mais disponíveis, por isso não fazem mais parte deste boletim informativo.