



PESQUISA DE OPINIÃO EMPRESARIAL COVID-19



ESPÍRITO SANTO | JUNHO DE 2020

1

METODOLOGIA



≡ METODOLOGIA

O objetivo da *Pesquisa de opinião empresarial – COVID-19* é captar as impressões dos empresários industriais capixabas em meio à pandemia da COVID-19. A pesquisa foi realizada entre os dias **03 e 15 de junho**, por meio de questionário web, aplicado via plataforma Sphinx. Foram **383 empresas respondentes**. O cálculo amostral considerou um **nível de confiança de 95%** e uma **margem de erro de 5 p.p.** A amostra foi extraída de um espaço amostral equiprovável, ou seja, cada empresa tem a mesma probabilidade de ser sorteada, o tamanho amostral mínimo para tais parâmetros foi de 376 empresas.

Foram ouvidas empresas capixabas dos seguintes setores: **indústrias extrativas, indústria de transformação, indústria da construção, comércio e reparação de veículos, informação e comunicação, transportes e armazenagem, outros.**

2

RESUMO EXECUTIVO



≡ RESUMO EXECUTIVO

IMPACTOS DO COVID-19 NAS EMPRESAS

- Durante a pandemia de COVID-19, 76% das empresas dos setores pesquisados no Espírito Santo estão trabalhando com o volume de produção abaixo ou muito abaixo do esperado.
- 37% das empresas relataram não operar com estoques. Entre aquelas que operam com estoques (56%), 57% estão operando com estoques abaixo ou muito abaixo do planejado/desejado durante esse período de pandemia.
- Entre as empresas que haviam planejado investir no primeiro semestre de 2020 (77%), 28% adiaram os investimentos para depois de 2020 e 17% adiaram para o segundo semestre desse ano. 21% cancelaram os investimentos e 25% realizaram parcialmente os investimentos planejados. Apenas 10% dessas empresas realizaram os investimentos conforme tinham planejados.
- 73% das empresas apresentaram queda na receita/faturamento devido à pandemia. Entre essas empresas, 57% relatou quedas superiores a 30%.

RESUMO EXECUTIVO

ACESSO AO CRÉDITO

- Apenas 34% das empresas dos setores pesquisados buscaram crédito em decorrência da pandemia de COVID-19. 41% das empresas que tentaram acessar crédito em decorrência da pandemia de COVID-19 obtiveram sucesso, essas empresas representam 14% do total de empresas. Sicoob, Banestes e Banco do Brasil são as agências que concederam crédito ao maior número de empresas. 41% das empresas que já acessaram o crédito em decorrência da pandemia acreditam que terão necessidade de adquirir novos créditos para passar pela crise de COVID-19.
- Entre as empresas que tentaram buscar crédito, a maioria (59%) não conseguiu acessar o crédito. Banestes, Caixa Econômica Federal e Banco do Brasil foram as agências mais procuradas por estas empresas. Entre os principais motivos por não terem conseguido acessar alguma linha de crédito estão a burocracia excessiva e o fato da empresa já possuir restrições ao crédito.
- 46% das empresas que não tentaram buscar crédito até o momento planejam fazê-lo. Essas empresas representam 30% do total de empresas.

COMÉRCIO EXTERIOR

- 13% das empresas dos setores pesquisados exportam. Destas, 64% informam ter apresentado queda nas exportações, sendo que para 50% delas a queda registrada foi superior à 30%.
- 12% das empresas dos setores pesquisados importam regularmente e 60% delas apresentaram queda nas importações. Para as empresas que importam regularmente a elevação do dólar tem sido o principal problema para importar.

RESUMO EXECUTIVO

EMPREGO

- 43% das empresas dos setores pesquisados já reduziram o quadro de colaboradores e 13% informaram uma redução superior à 30%.
- A redução proporcional de salário e carga horária (MP 936/20) já foi aplicada em 32% das empresas dos setores considerados nesta pesquisa. Sendo que em 11% das empresas essa medida foi aplicada a mais de 80% dos colaboradores da empresa.
- 29% das empresas já adotaram a medida de suspender contratos trabalhistas por até 60 dias (MP 936/20). 16% não adotaram mas pretendem adotar a medida.
- Na opinião de 65% dos empresários dos setores pesquisados, as medidas trabalhistas de redução proporcional de salário e suspensão de contratos por 60 dias (MP 936/20) foram importantes, mas os prazos não são suficientes para passar pela crise decorrente da pandemia de COVID-19.

RESUMO EXECUTIVO

EXPECTATIVAS

- 59% dos empresários dos setores pesquisados acreditam que após o fim do distanciamento social serão necessários mais de 6 meses para que sua empresa retorne ao nível de atividade anterior à crise, enquanto 19% estimam que esse prazo de retomada deva ser de 3 a 6 meses.
- Na persistência do distanciamento social, 29% das empresas acreditam que conseguiriam permanecer sem encerrar as atividades por um período de 3 a 6 meses.

INFORMAÇÕES SETORIAIS

- 74% das indústrias de transformação estão trabalhando com o volume de produção abaixo ou muito abaixo do esperado. Na indústria da construção, esse percentual é de 76%.
- 85% das indústrias extrativas relataram queda da receita/faturamento durante o atual período da pandemia de COVID-19, para a indústria de transformação essa participação foi de 69% e de 75% para o setor de construção.
- 70% dos empresários do setor da indústria de transformação acreditam que as medidas trabalhistas propostas pelo governo (MP 936/20) foram importantes, mas não possuem prazos suficientes.
- Sob a hipótese de persistência do distanciamento social, 40% dos empresários do setor de transporte e armazenagem acreditam que conseguiriam permanecer sem encerrar as atividades pelo período de 3 a 6 meses. Na indústria de transformação esse percentual foi de 28%.

RESUMO EXECUTIVO

INFORMAÇÕES POR PORTE

- Nos setores pesquisados, 65% das empresas de médio e grande porte estão trabalhando com volume de produção muito abaixo do planejado/desejado.
- 76% das pequenas empresas relataram queda na receita/faturamento durante a pandemia. Entre as microempresas esse percentual foi de 72% e entre as médias e grandes 88%.
- 20% das microempresas afirmaram que tentaram acessar linhas de crédito em decorrência da pandemia de COVID-19 mas não obtiveram sucesso. Para as pequenas e médias/grandes empresas esse percentual foi de 24%.
- 65% das microempresas relataram que as medidas trabalhistas de redução proporcional de salário e suspensão de contratos por 60 dias (MP 936/20) foram importantes, mas os prazos não são suficientes para passar pela crise decorrente da pandemia de COVID-19. Entre as pequenas empresas esse percentual foi de 56% e entre as médias e grandes de 82%.
- 76% dos empresários das médias e grandes empresas acreditam que serão necessários 6 meses ou mais para que elas retomem ao nível de atividade anterior à pandemia. Entre as microempresas essa proporção é de 59%. Só metade dos empresários das pequenas empresas acredita que serão necessários mais de 6 meses para retomar ao nível de atividade anterior à pandemia e para 12% dos pequenos empresários o nível de atividade não deve retomar ao patamar pré-crise COVID-19.

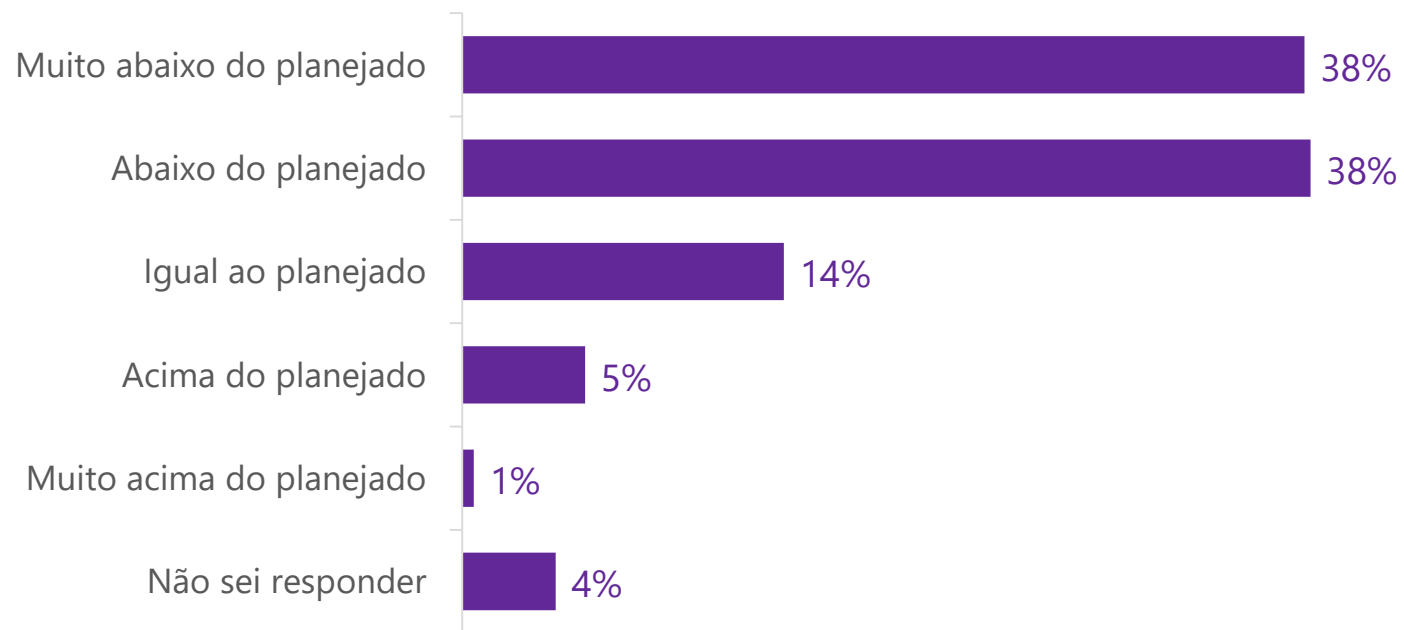
3

IMPACTOS DO COVID-19 NAS EMPRESAS



VOLUME DE PRODUÇÃO

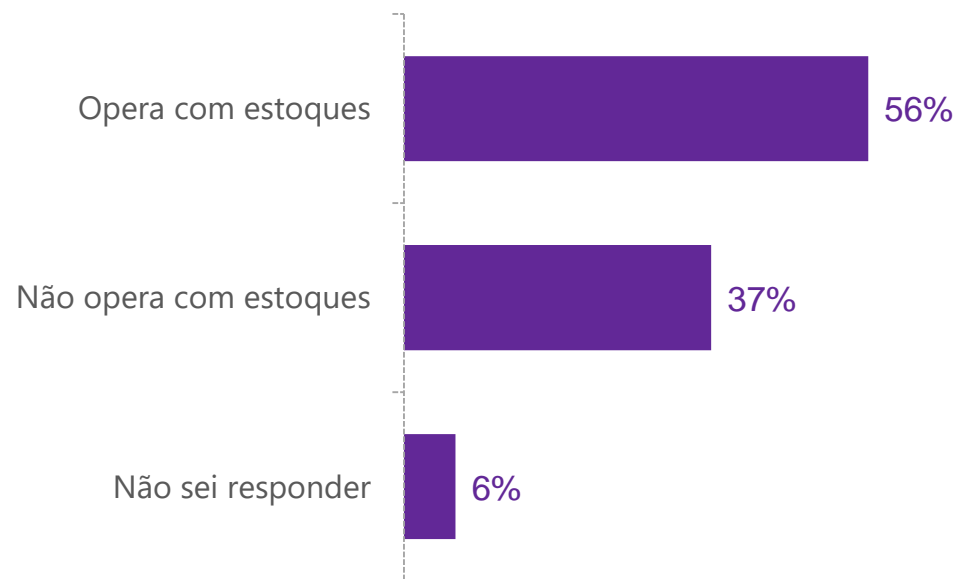
Gráfico 1. Situação do volume de produção das empresas durante a pandemia de COVID-19 em relação ao planejado/desejado | Espírito Santo



Elaboração: Ideies/Findes

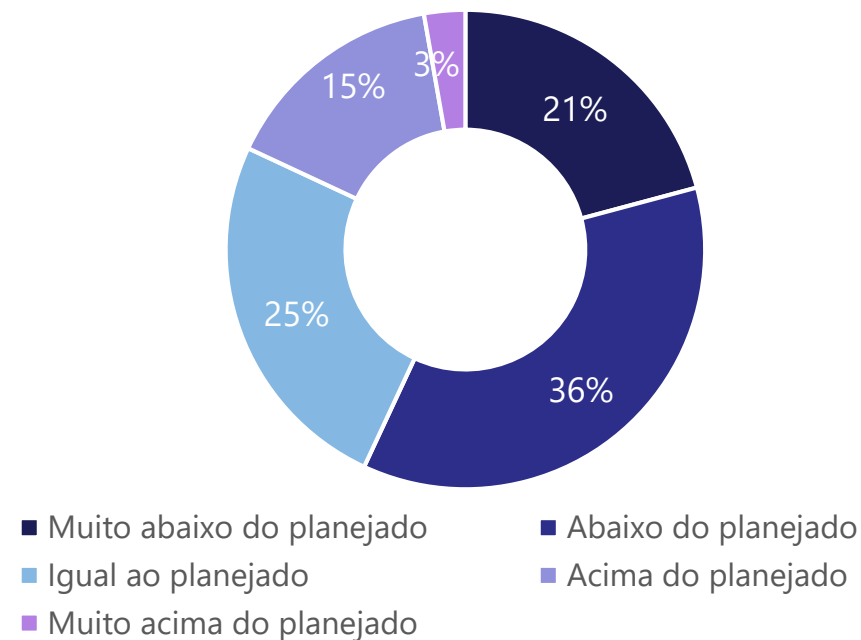
ESTOQUES DE PRODUTOS FINAIS

Gráfico 2. Distribuição das empresas que operam ou não com estoques | Espírito Santo



Nota: Devido ao arredondamento a soma dos percentuais difere de 100%
Elaboração: Ideies/Findes

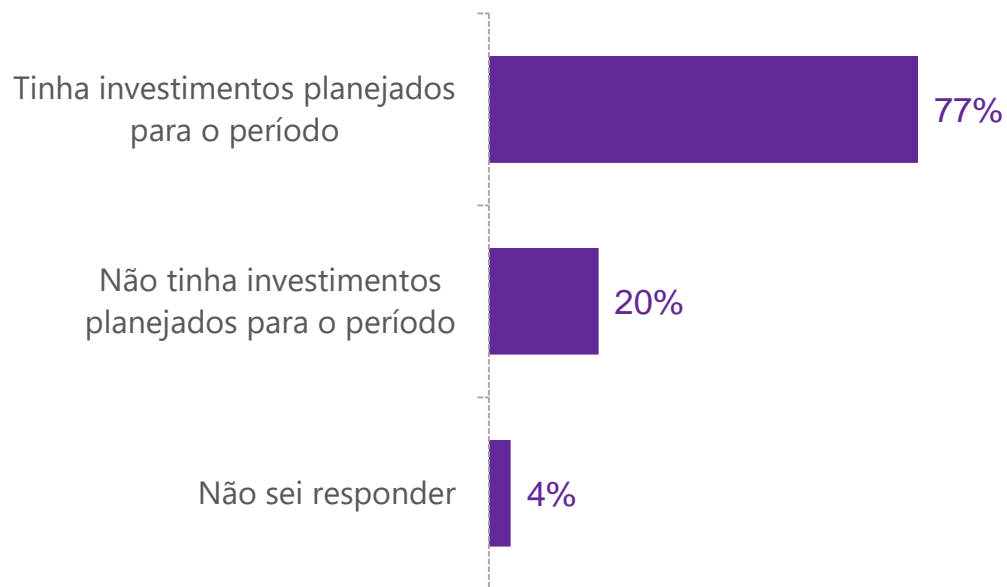
Gráfico 3. Entre as empresas que operam com estoques, situação dos estoques de produtos finais durante a pandemia de COVID-19 em relação ao planejado/desejado | Espírito Santo



Nota: Devido ao arredondamento a soma dos percentuais difere de 100%
Elaboração: Ideies/Findes

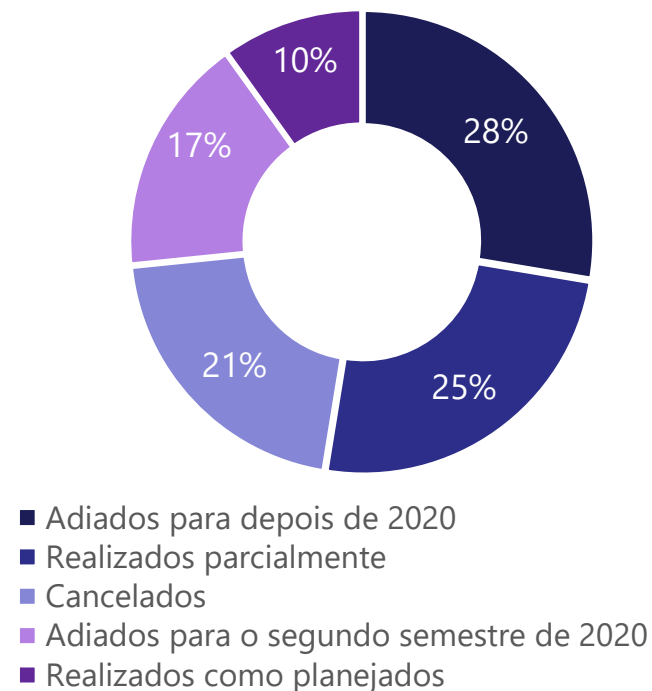
INVESTIMENTOS

Gráfico 4. Distribuição das empresas que tinham ou não investimentos planejados para o primeiro semestre de 2020 | Espírito Santo



Nota: Devido ao arredondamento a soma dos percentuais difere de 100%
Elaboração: Ideies/Findes

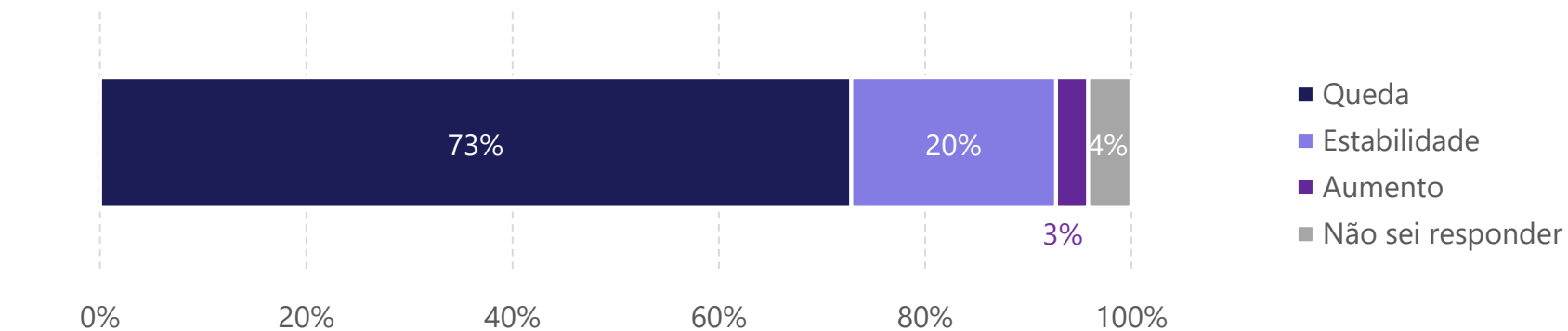
Gráfico 5. Situação dos investimentos planejados para o primeiro semestre de 2020, entre as empresas que tinham investimento planejado para o período | Espírito Santo



Nota: Devido ao arredondamento a soma dos percentuais difere de 100%
Elaboração: Ideies/Findes

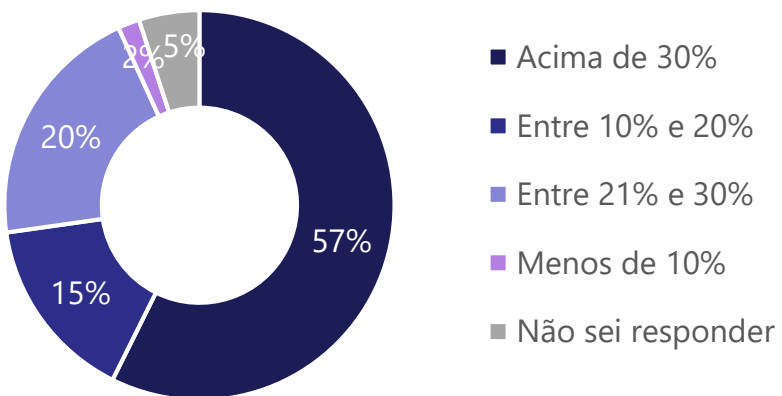
RECEITA/FATURAMENTO

Gráfico 6. Comportamento da receita/faturamento durante o atual período da pandemia de COVID-19 | Espírito Santo



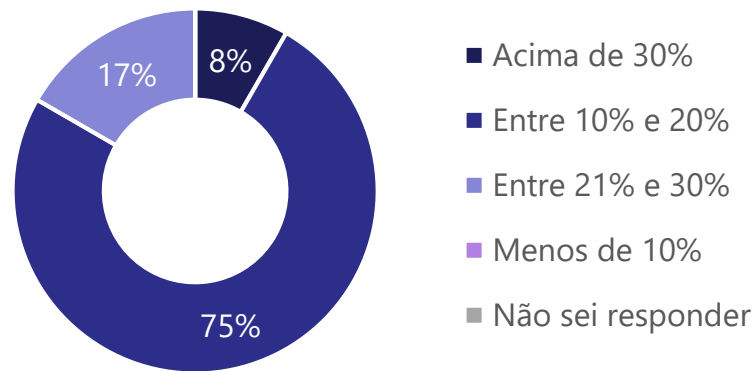
Elaboração: Ideies/Findes

Gráfico 6.1. Entre as empresas que apresentaram queda



Nota: Devido ao arredondamento a soma dos percentuais difere de 100%
Elaboração: Ideies/Findes

Gráfico 6.2. Entre as empresas que apresentaram aumento



Elaboração: Ideies/Findes

4 ACESSO AO CRÉDITO



ACESSO AO CRÉDITO

Gráfico 7. Empresas que acessaram ou tentaram acessar linhas de crédito em decorrência da pandemia do COVID-19 | Espírito Santo

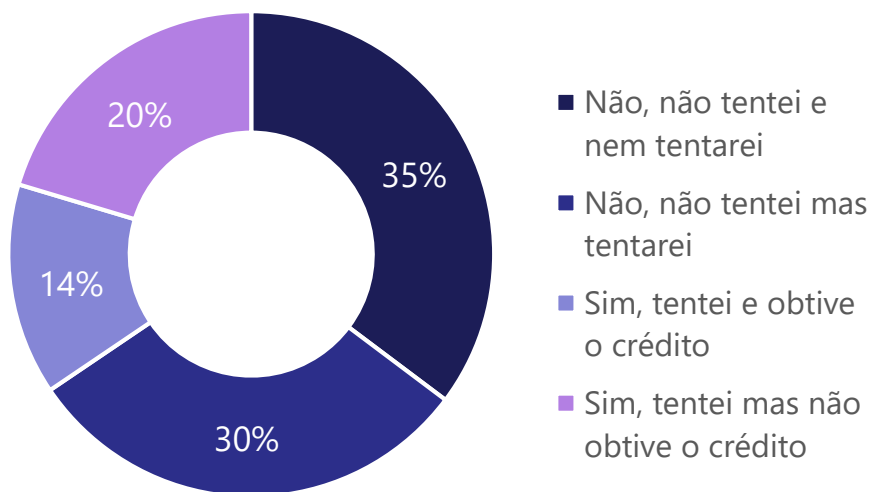
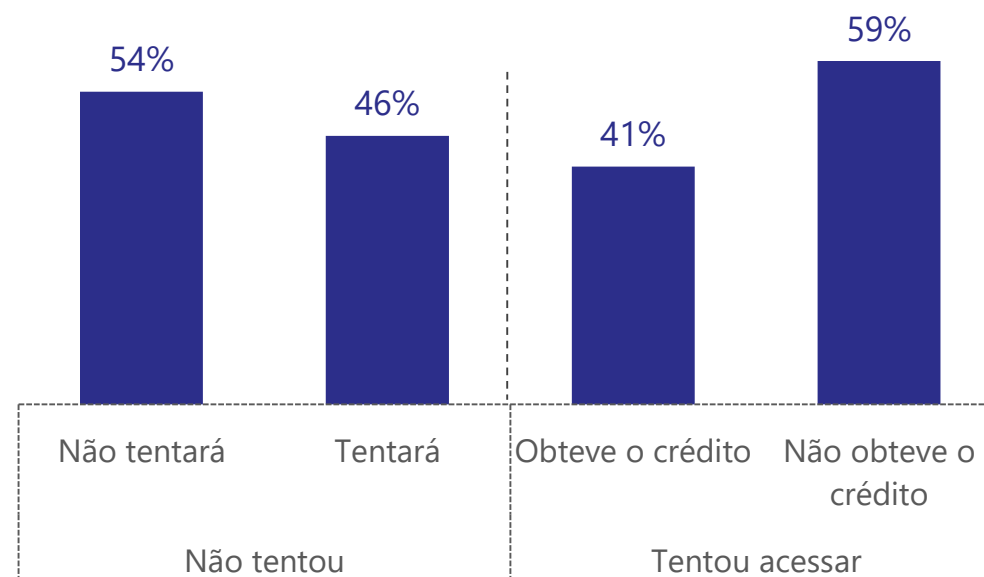


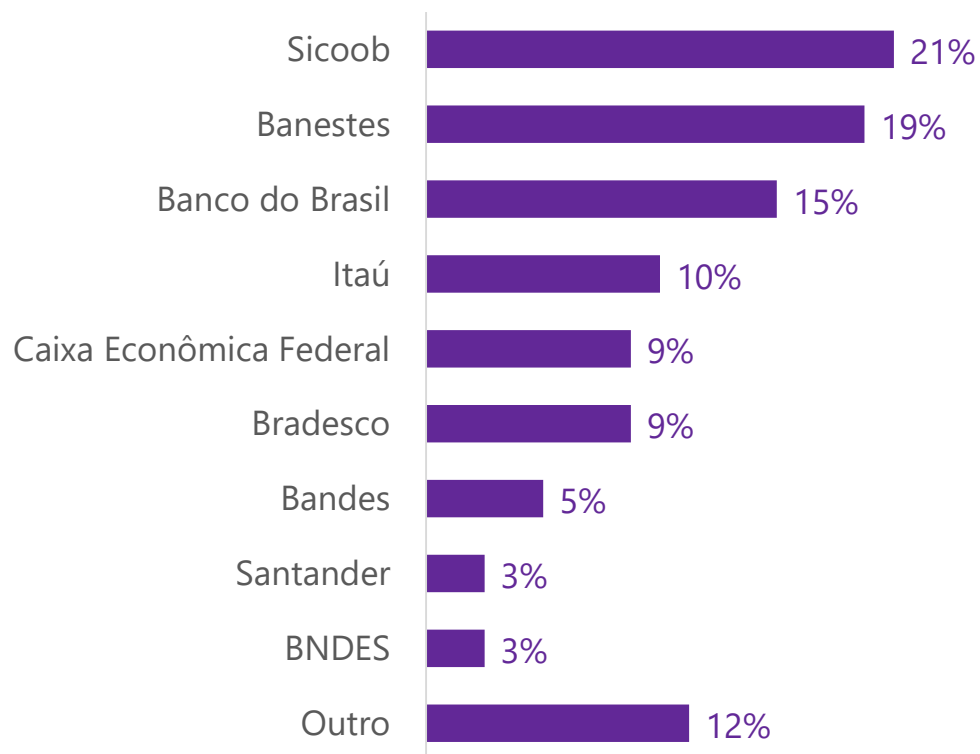
Gráfico 8. Distribuição das empresas entre as que tentaram e as que não tentaram acessar linhas de crédito em decorrência da pandemia do COVID-19 | Espírito Santo



Nota: Devido ao arredondamento a soma dos percentuais difere de 100%
Elaboração: Ideies/Findes

ACESSO AO CRÉDITO

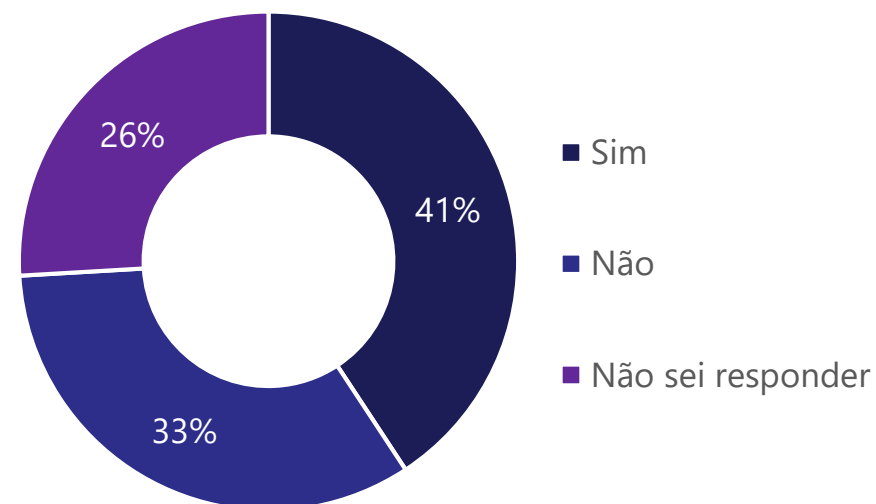
Gráfico 9. Bancos nos quais as empresas tentaram e conseguiram acesso ao crédito¹ | Espírito Santo



Fonte: Pesquisa Primária. Elaboração: Ideies/Findes

¹ Uma mesma empresa pode ter tentado crédito em mais de uma agência, resultando em um total maior de 100%.

Gráfico 10. Necessidade ou não de novos empréstimos para passar pela crise entre as empresas que já obtiveram crédito | Espírito Santo



Fonte: Pesquisa Primária. Elaboração: Ideies/Findes

ACESSO AO CRÉDITO

Gráfico 11. Bancos nos quais as empresas tentaram e não conseguiram acesso ao crédito¹ | Espírito Santo

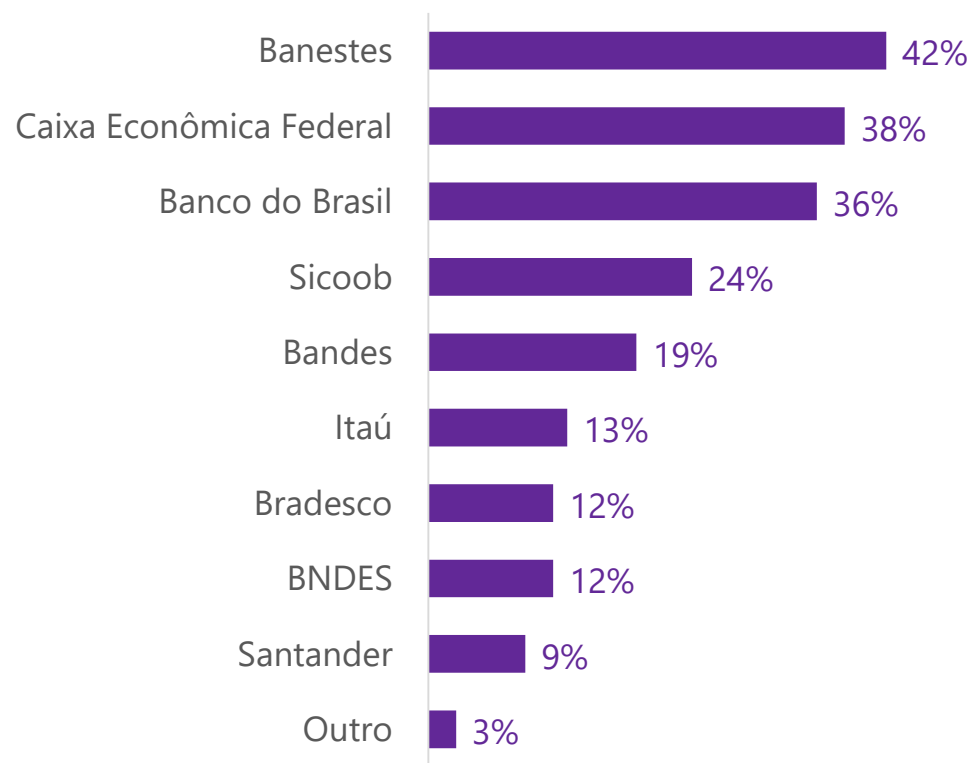
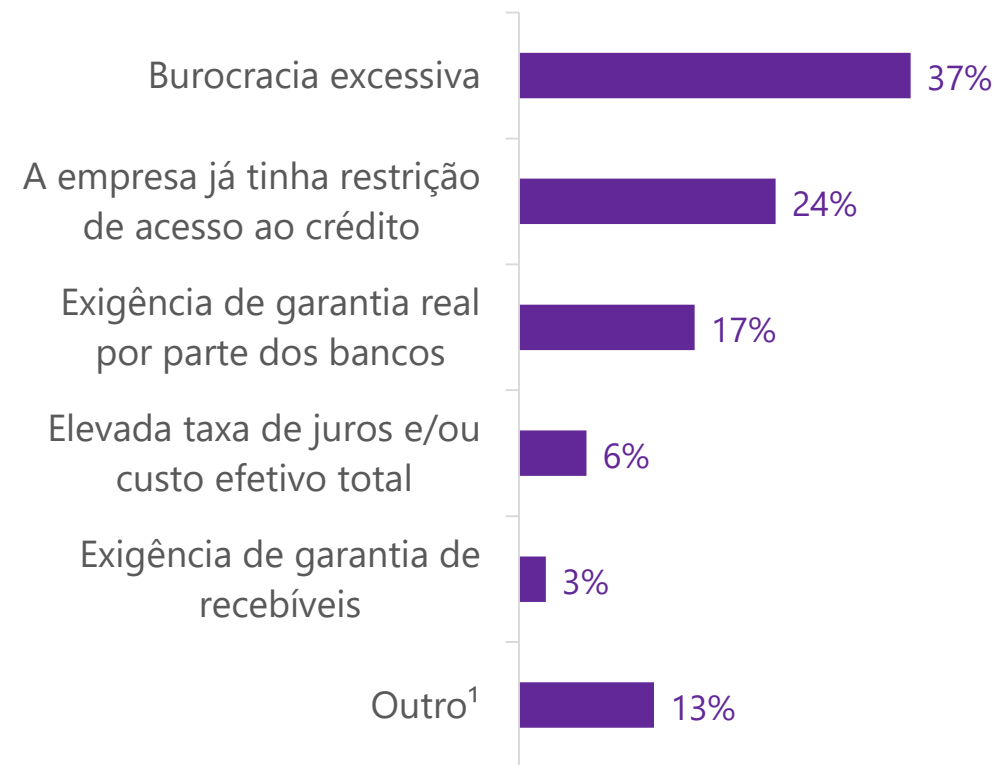


Gráfico 12. Motivos pelos quais as empresas tentaram e não conseguiram acesso ao crédito | Espírito Santo



Fonte: Pesquisa Primária. Elaboração: Ideies/Findes

¹ Uma mesma empresa pode ter tentado crédito em mais de uma agência, resultando em um total maior superior a 100%.

Fonte: Pesquisa Primária. Elaboração: Ideies/Findes

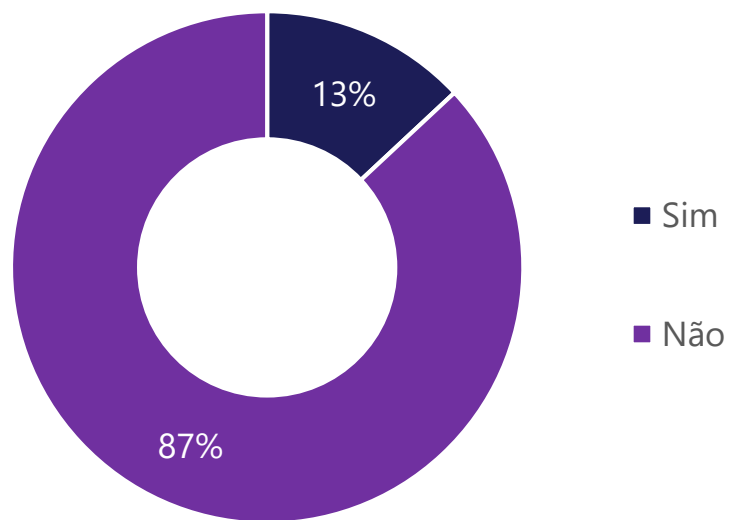
¹ Outras opções citadas pelos pesquisados foram: a agência exigiu um valor de folha de pagamento específico que a empresa não possuía para liberar o crédito ou a agência até o momento não deu resposta, estando sob análise a solicitação.

5 COMÉRCIO EXTERIOR



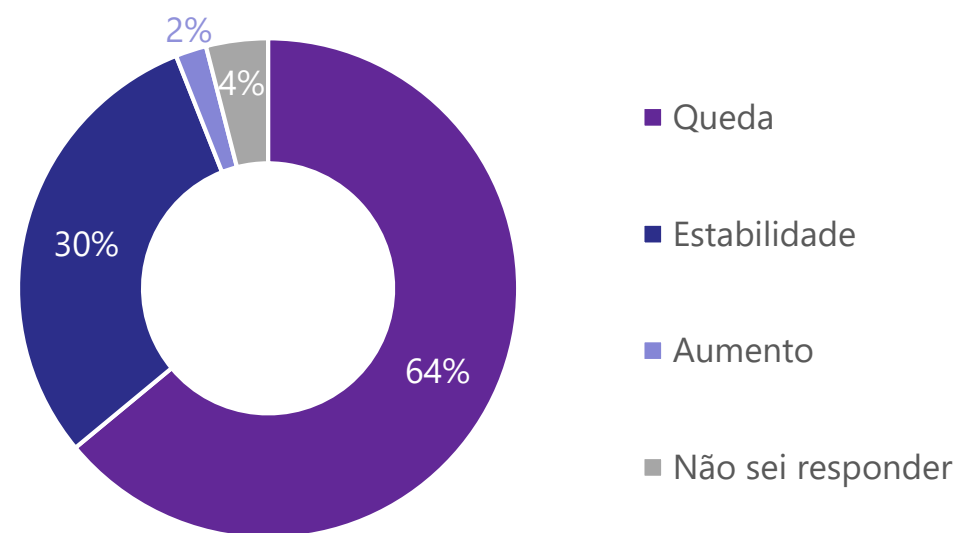
COMÉRCIO EXTERIOR

Gráfico 13. Empresas que exportam | Espírito Santo



Elaboração: Ideies/Findes

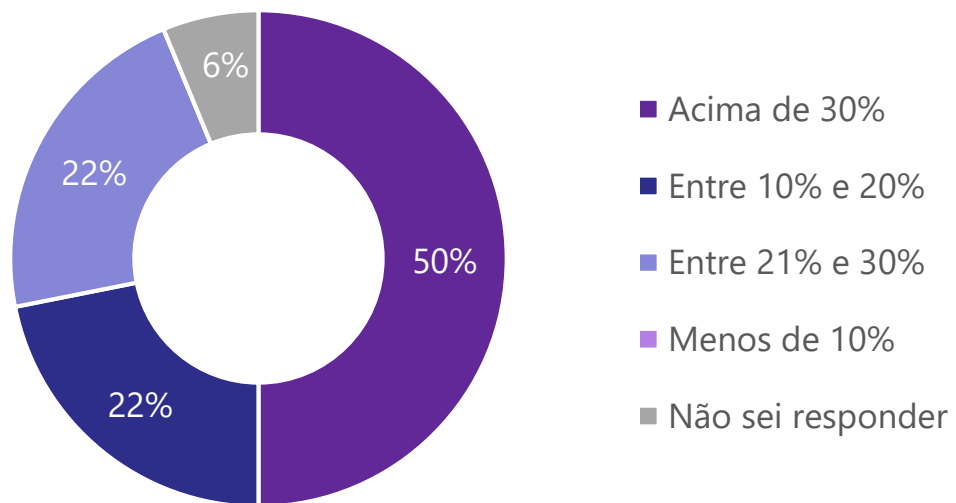
Gráfico 14. Entre as empresas que exportam, situação das exportações durante a pandemia de COVID-19 | Espírito Santo



Elaboração: Ideies/Findes

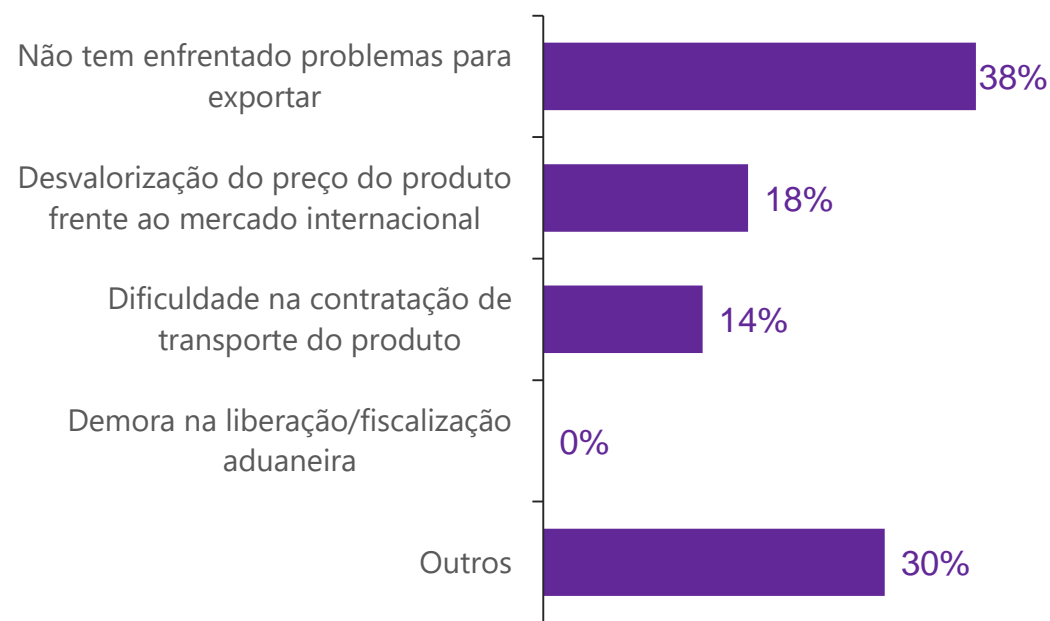
COMÉRCIO EXTERIOR

Gráfico 15. Magnitude do recuo das exportações nas empresas que apresentaram queda das exportações durante a pandemia de COVID-19 | Espírito Santo



Elaboração: Ideies/Findes

Gráfico 16. Principais problemas para exportar durante o período da pandemia de COVID-19¹ | Espírito Santo

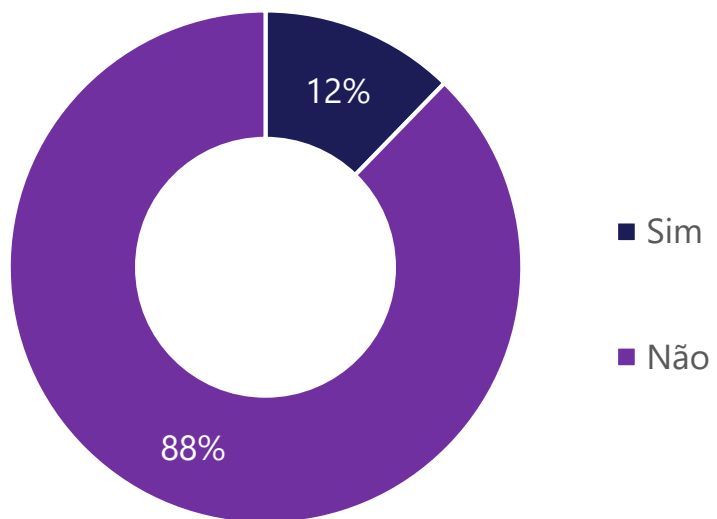


Elaboração: Ideies/Findes

¹ Essa pergunta foi feita a todas as empresas que exportam

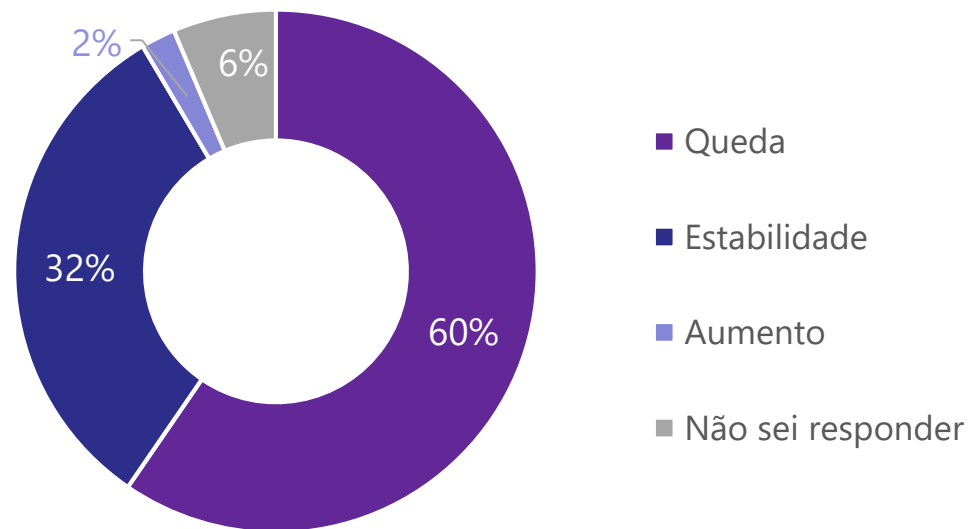
COMÉRCIO EXTERIOR

Gráfico 17. Empresas que importam regularmente | Espírito Santo



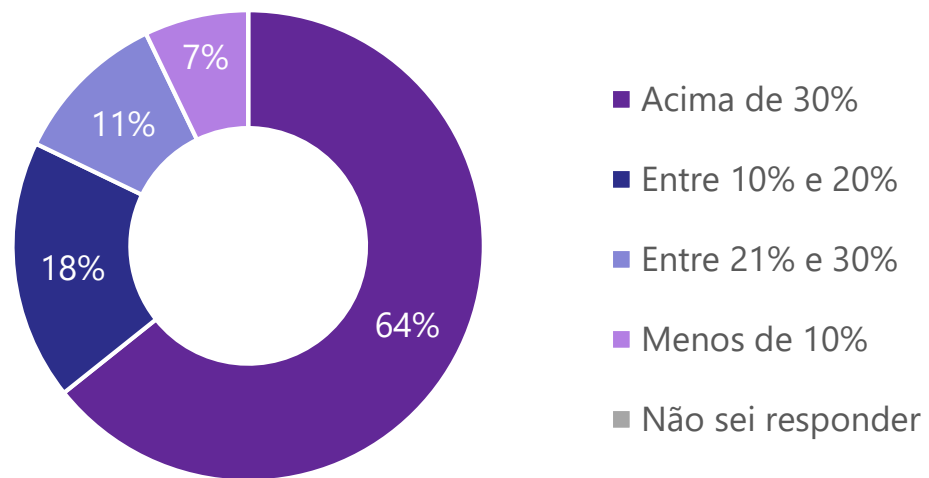
Elaboração: Ideies/Findes

Gráfico 18. Entre as empresas que importam regularmente, situação das importações durante a pandemia de COVID-19 | Espírito Santo



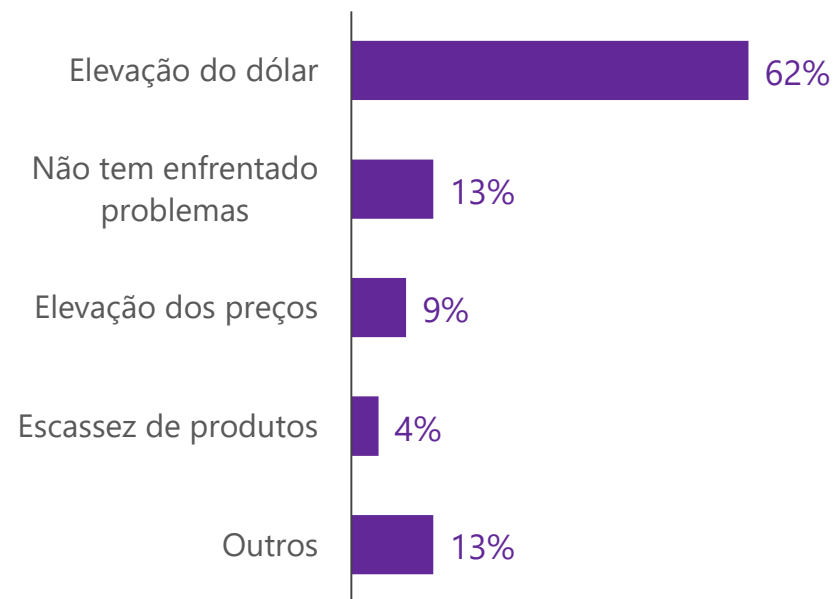
Elaboração: Ideies/Findes

Gráfico 19. Magnitude do recuo das importações nas empresas que apresentaram queda das importações durante a pandemia de COVID-19 | Espírito Santo



Elaboração: Ideies/Findes

Gráfico 20. Principais problemas enfrentados para importar durante o período da pandemia de COVID-19¹ | Espírito Santo

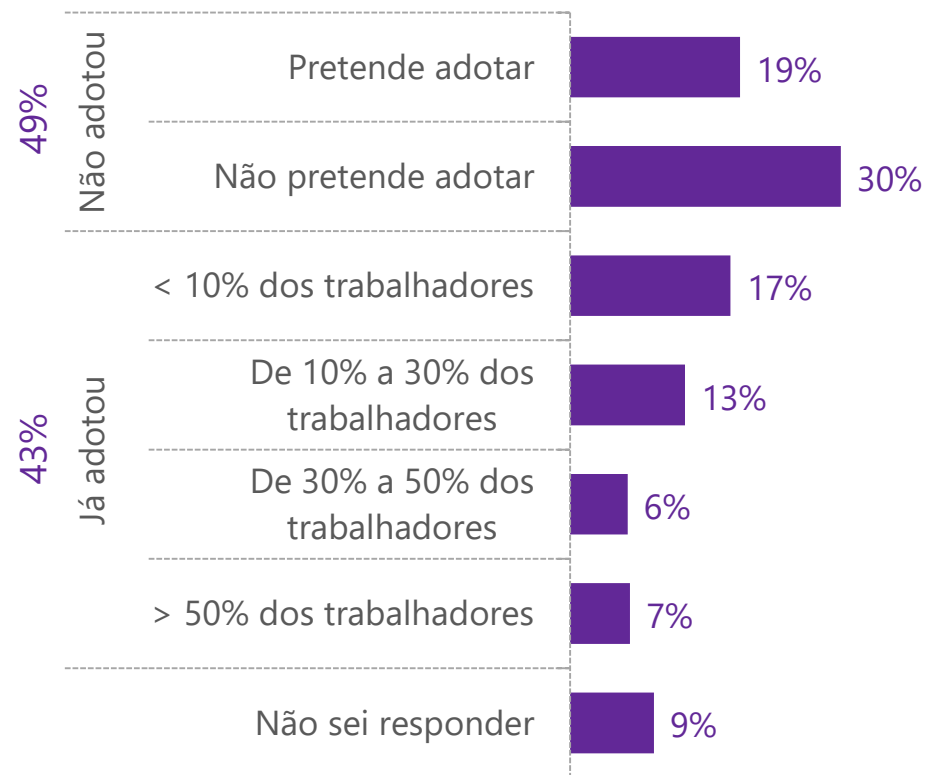


¹ Essa pergunta foi feita a todas as empresas que importam.
Nota: Devido ao arredondamento a soma dos percentuais difere de 100%
Elaboração: Ideies/Findes

6 EMPREGO

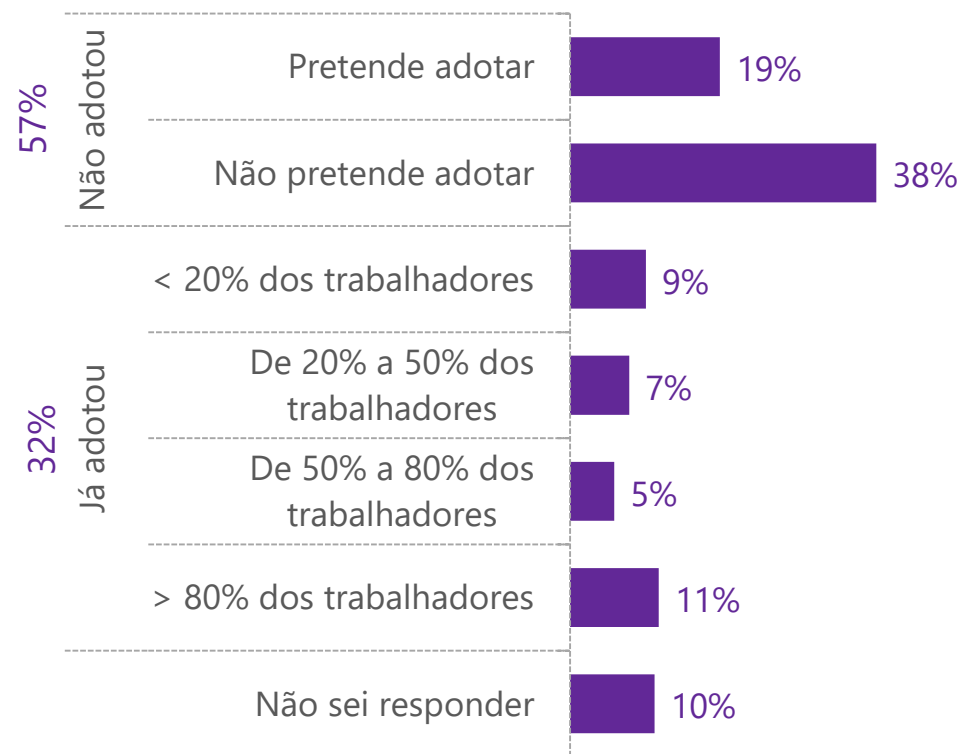


Gráfico 21. Empresas que já adotaram ou pretendem adotar a redução no quadro de colaboradores | Espírito Santo



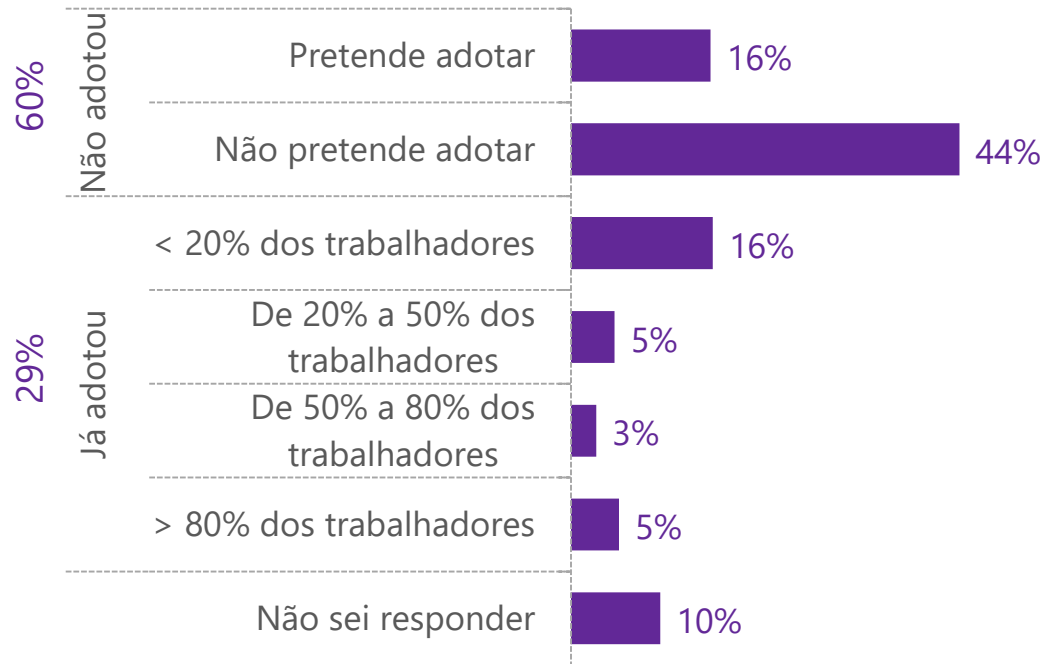
Nota: Devido ao arredondamento a soma dos percentuais difere de 100%
Elaboração: Ideies/Findes

Gráfico 22. Empresas que já adotaram ou pretendem adotar a redução de salário/carga horária proporcionalmente (MP 936/20) | Espírito Santo



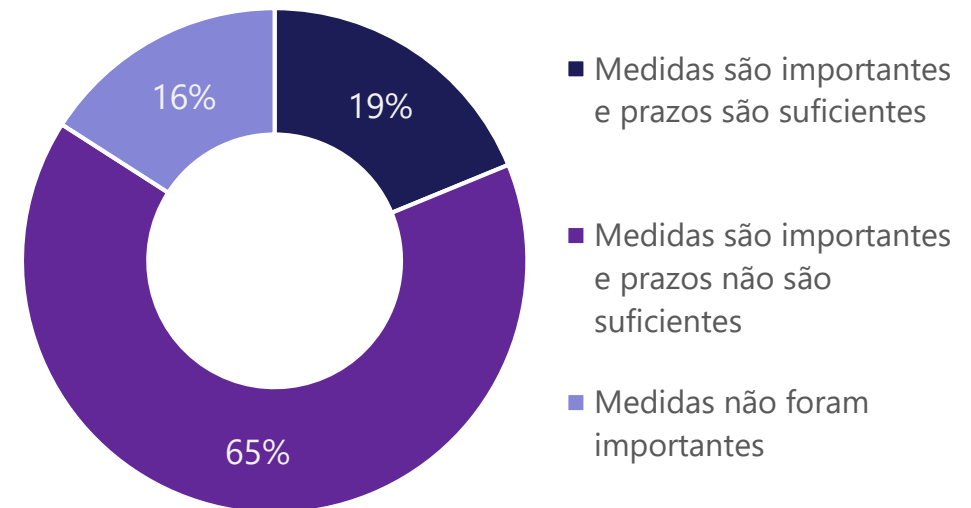
Nota: Devido ao arredondamento a soma dos percentuais difere de 100%
Elaboração: Ideies/Findes

Gráfico 23. Empresas que já adotaram ou pretendem adotar a suspensão de contratos trabalhistas por 60 dias (MP 936/20) | Espírito Santo



Nota: Devido ao arredondamento a soma dos percentuais difere de 100%
Elaboração: Ideies/Findes

Gráfico 24. Opinião dos empresários referente às medidas trabalhistas de redução proporcional de salário e carga horária e de suspensão de contratos por até 60 dias (MP 936/20) | Espírito Santo



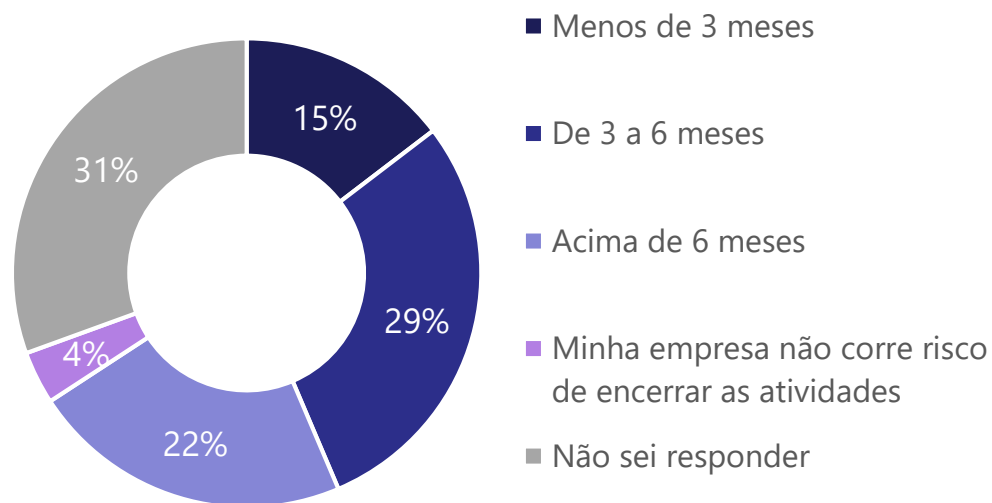
Elaboração: Ideies/Findes

7 EXPECTATIVAS



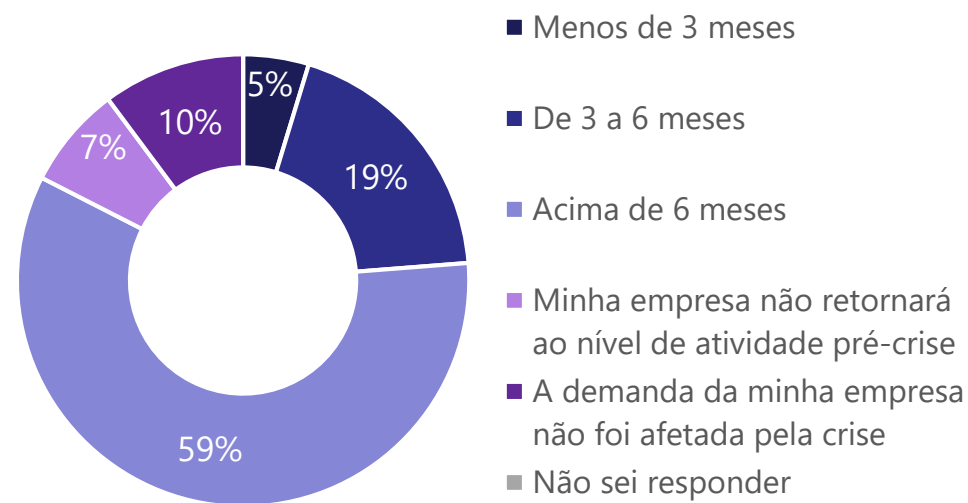
EXPECTATIVAS

Gráfico 25. Sob a hipótese de persistência do distanciamento social, por quanto tempo as empresas conseguiriam permanecer sem encerrar as atividades | Espírito Santo



Elaboração: Ideies/Findes

Gráfico 26. Prazo que as empresas estimam para retomar o nível de atividade anterior à pandemia, após o fim do distanciamento social | Espírito Santo



Elaboração: Ideies/Findes

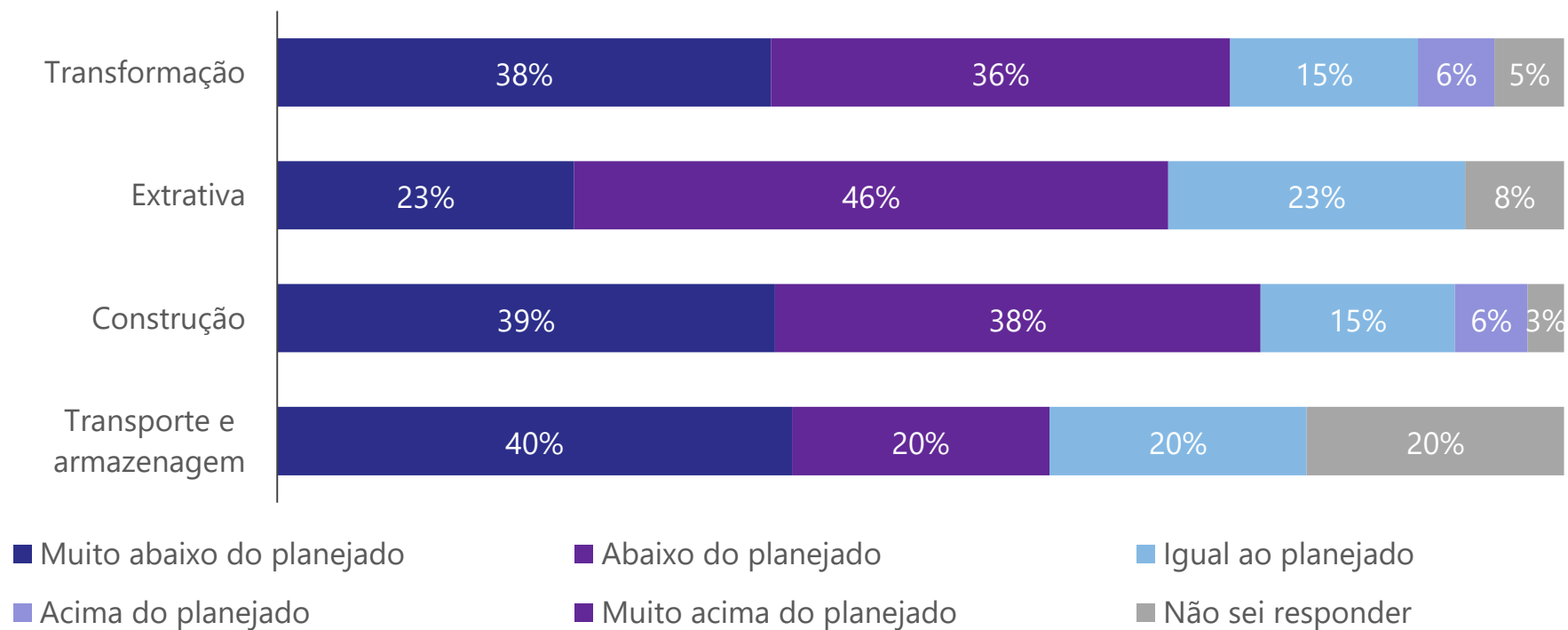
8 INFORMAÇÕES SETORIAIS



*Foram sete os setores pesquisados (descritos na metodologia),
mas nesta seção são divulgados apenas os resultados para
aqueles que atenderam aos critérios de significância estatística.*

IMPACTOS DO COVID-19 NAS EMPRESAS

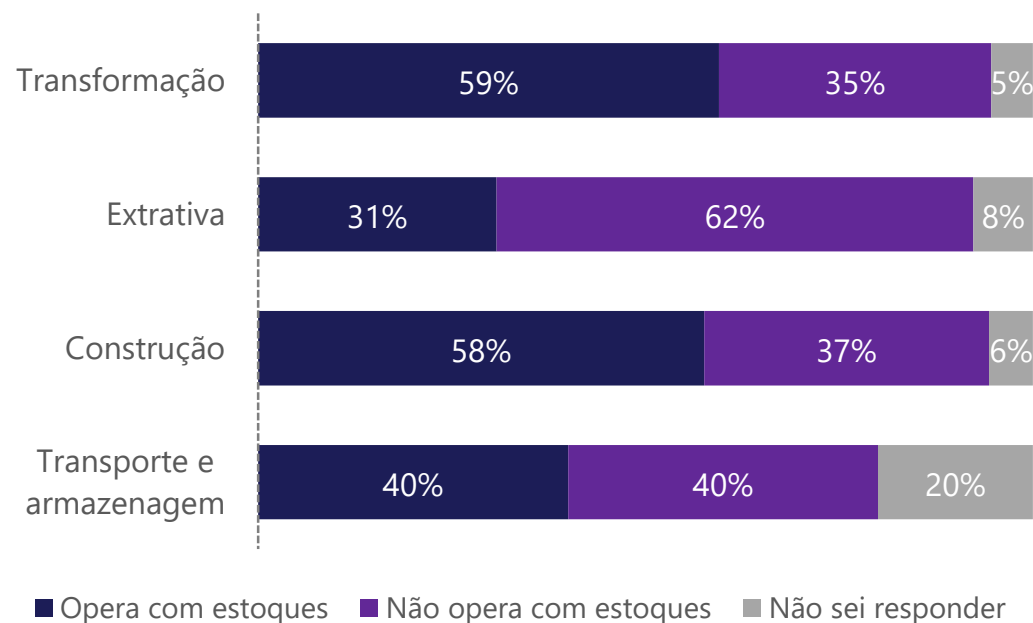
Gráfico 27. Situação do volume de produção da empresa durante a pandemia de COVID-19 em relação ao planejado/desejado, por setor | Espírito Santo



Nota: Devido ao arredondamento a soma dos percentuais pode diferir de 100%
Elaboração: Ideies/Findes

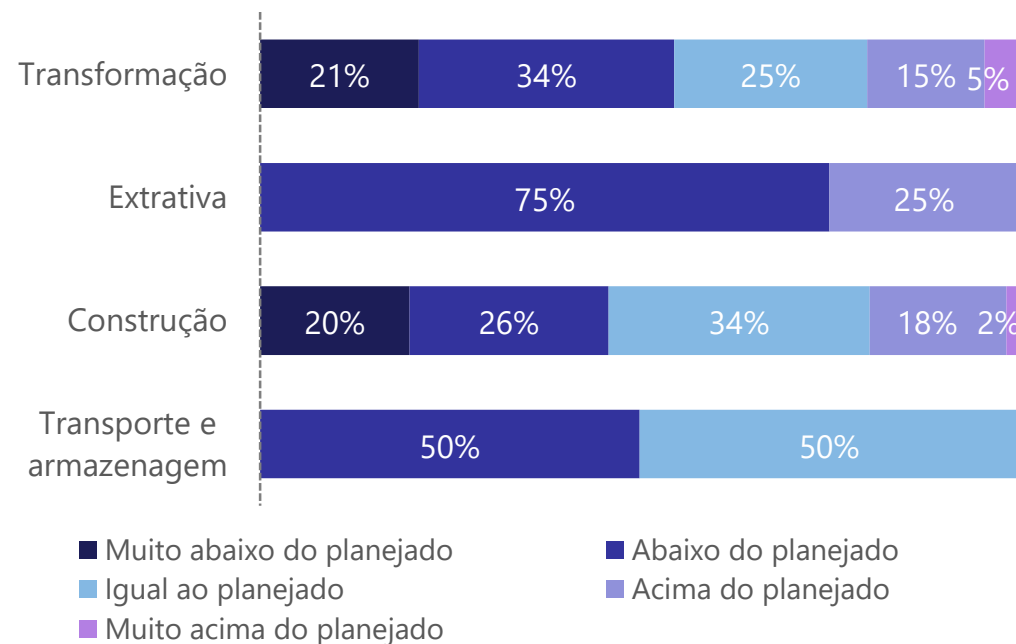
IMPACTOS DO COVID-19 NAS EMPRESAS

Gráfico 28. Distribuição das empresas que operam ou não com estoques, por setor | Espírito Santo



Nota: Devido ao arredondamento a soma dos percentuais pode diferir de 100%
Elaboração: Ideies/Findes

Gráfico 29. Entre as empresas que operam com estoques, situação dos estoques de produtos finais durante a pandemia de COVID-19 em relação ao planejado/desejado, por porte | Espírito Santo



Nota: Devido ao arredondamento a soma dos percentuais pode diferir de 100%
Elaboração: Ideies/Findes

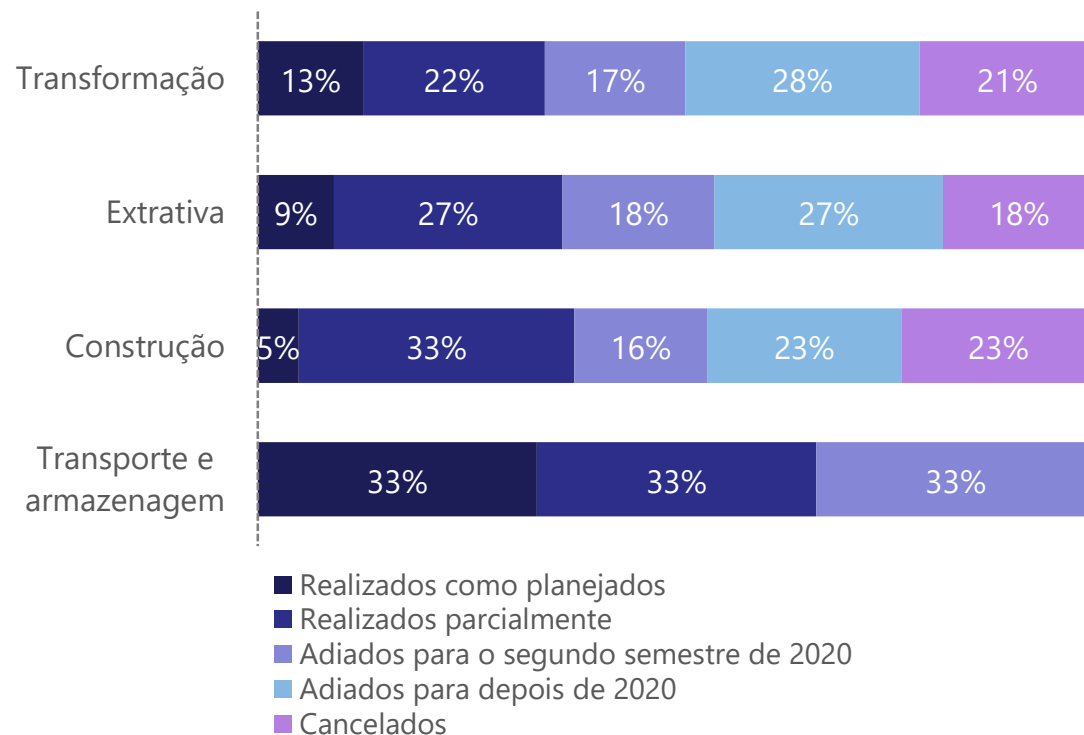
IMPACTOS DO COVID-19 NAS EMPRESAS

Gráfico 30. Distribuição das empresas que tinham ou não investimentos planejados para o primeiro semestre de 2020, por setor | Espírito Santo



Nota: Devido ao arredondamento a soma dos percentuais pode diferir de 100%
 Elaboração: Ideies/Findes

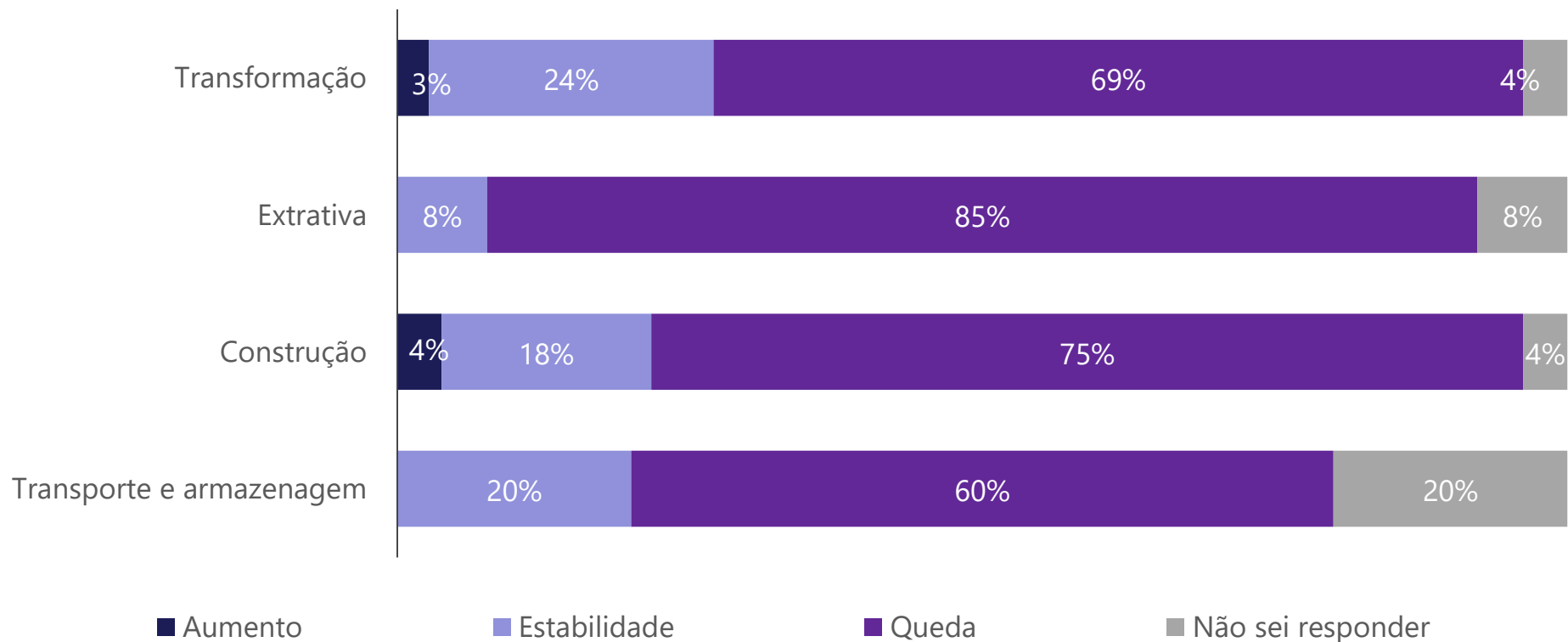
Gráfico 31. Situação dos investimentos planejados para o primeiro semestre de 2020, entre as empresas que tinham investimento planejado para o período, por porte | Espírito Santo



Nota: Devido ao arredondamento a soma dos percentuais pode diferir de 100%
 Elaboração: Ideies/Findes

RECEITA/FATURAMENTO

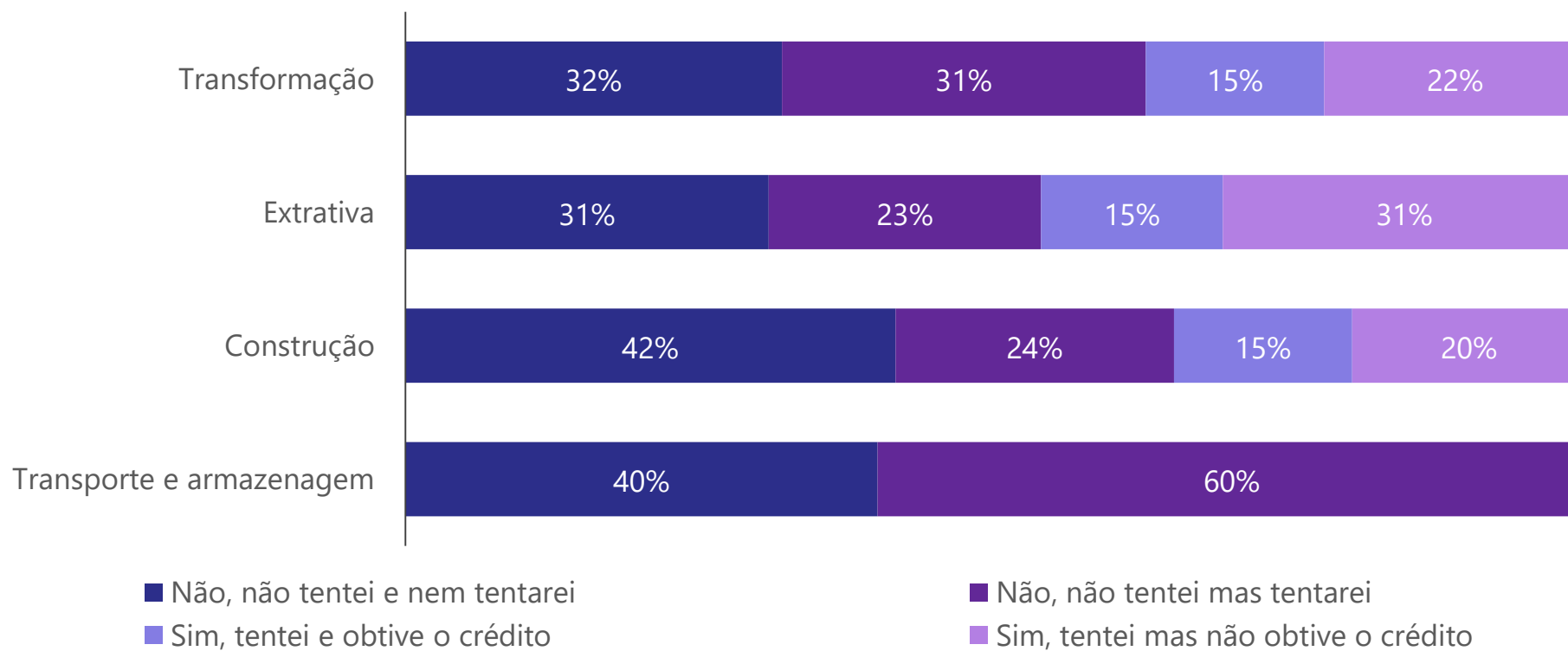
Gráfico 32. Comportamento da receita/faturamento durante o atual período da pandemia de COVID-19, por setor | Espírito Santo



Nota: Devido ao arredondamento a soma dos percentuais pode diferir de 100%
Elaboração: Ideies/Findes

ACESSO AO CRÉDITO

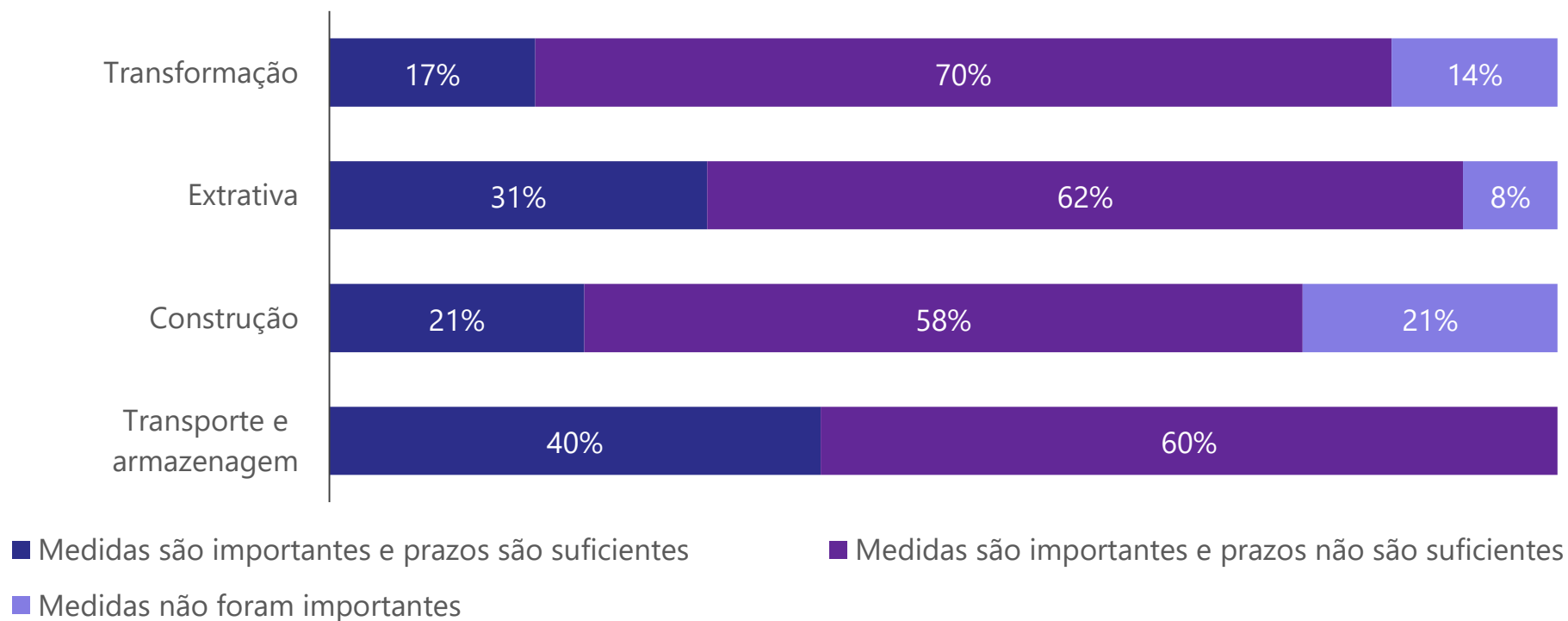
Gráfico 33. Empresas que acessaram ou tentaram acessar linhas de crédito em decorrência da pandemia de COVID-19, por setor | Espírito Santo



Nota: Devido ao arredondamento a soma dos percentuais pode diferir de 100%
Elaboração: Ideies/Findes

EMPREGOS

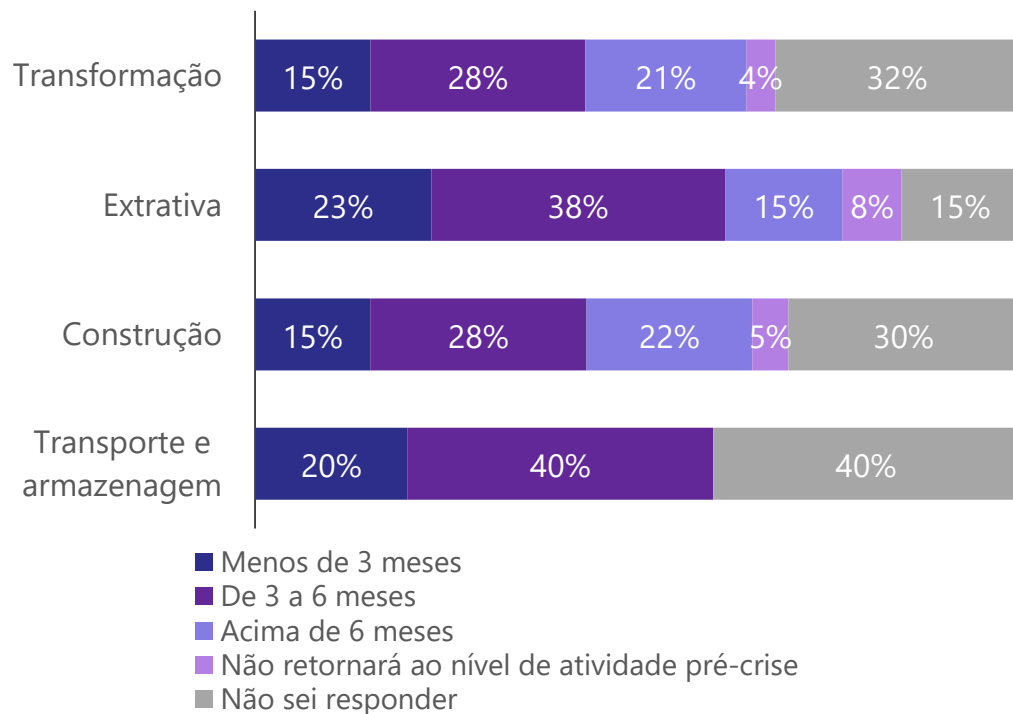
Gráfico 34. Opinião dos empresários referente às medidas trabalhistas de redução proporcional de salário e carga horária e de suspensão de contratos por até 60 dias (MP 936/20), por setor | Espírito Santo



Nota: Devido ao arredondamento a soma dos percentuais pode diferir de 100%
Elaboração: Ideies/Findes

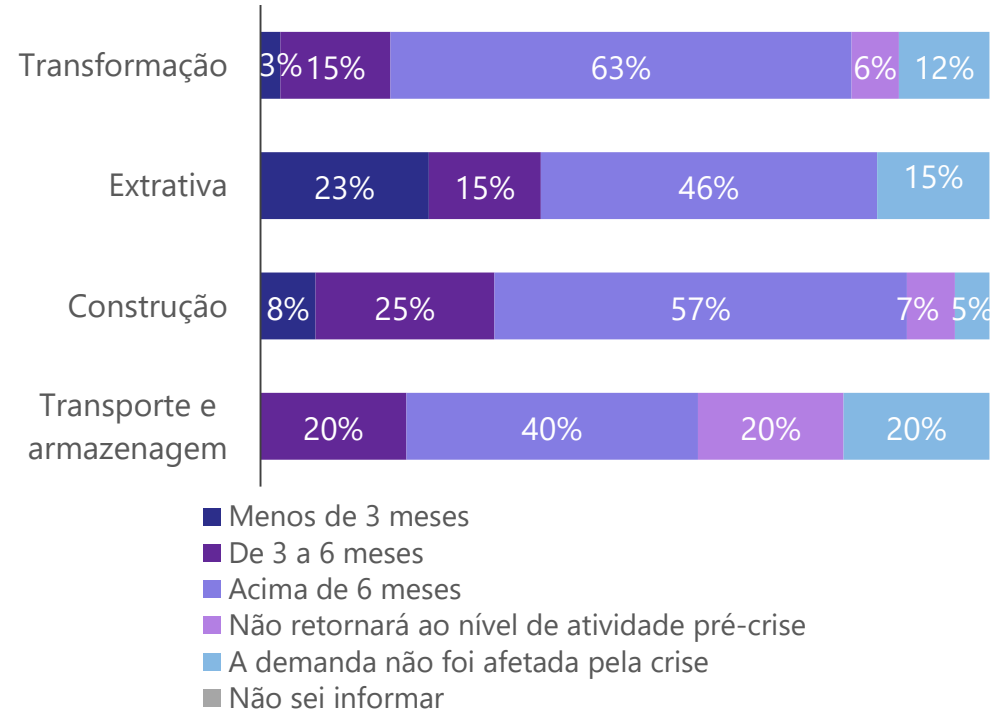
EXPECTATIVAS

Gráfico 35. Sob a hipótese de persistência do distanciamento social, por quanto tempo as empresas conseguiriam permanecer sem encerrar as atividades, por setor | Espírito Santo



Nota: Devido ao arredondamento a soma dos percentuais pode diferir de 100%
Elaboração: Ideies/Findes

Gráfico 36. Prazo que as empresas estimam para retomar o nível de atividade anterior à pandemia, após o fim do distanciamento social, por setor | Espírito Santo



Nota: Devido ao arredondamento a soma dos percentuais pode diferir de 100%
Elaboração: Ideies/Findes

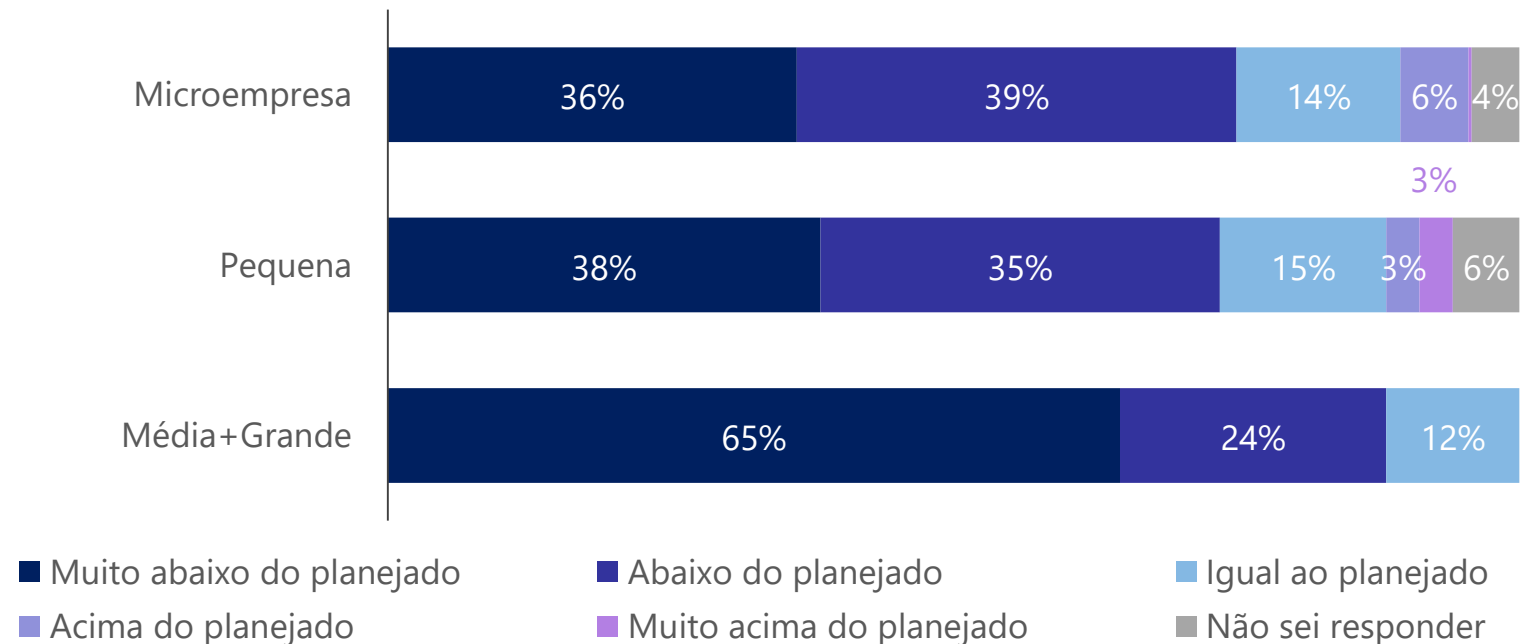
9 INFORMAÇÕES POR PORTE



A classificação dos estabelecimentos segundo porte considera o número de funcionários. Microempresa até 19 funcionários, Empresa de Pequeno Porte, de 20 a 99; Empresa de Médio Porte, de 100 a 499; Grande Empresa, de 500 e mais.

IMPACTOS DO COVID-19 NAS EMPRESAS

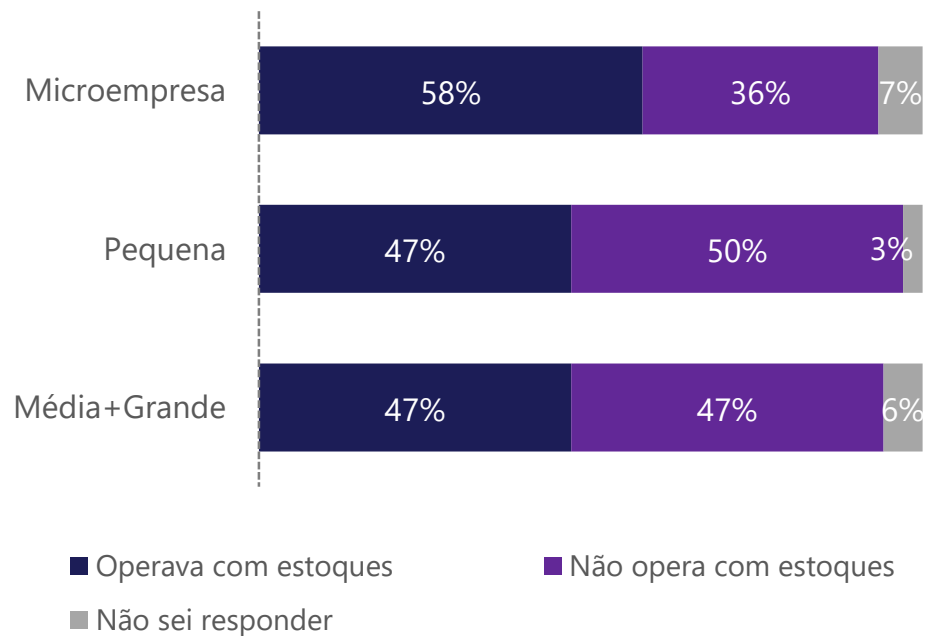
Gráfico 37. Situação do volume de produção da empresa durante a pandemia de COVID-19 em relação ao planejado/desejado, por porte | Espírito Santo



Nota: Devido ao arredondamento a soma dos percentuais pode diferir de 100%
Elaboração: Ideies/Findes

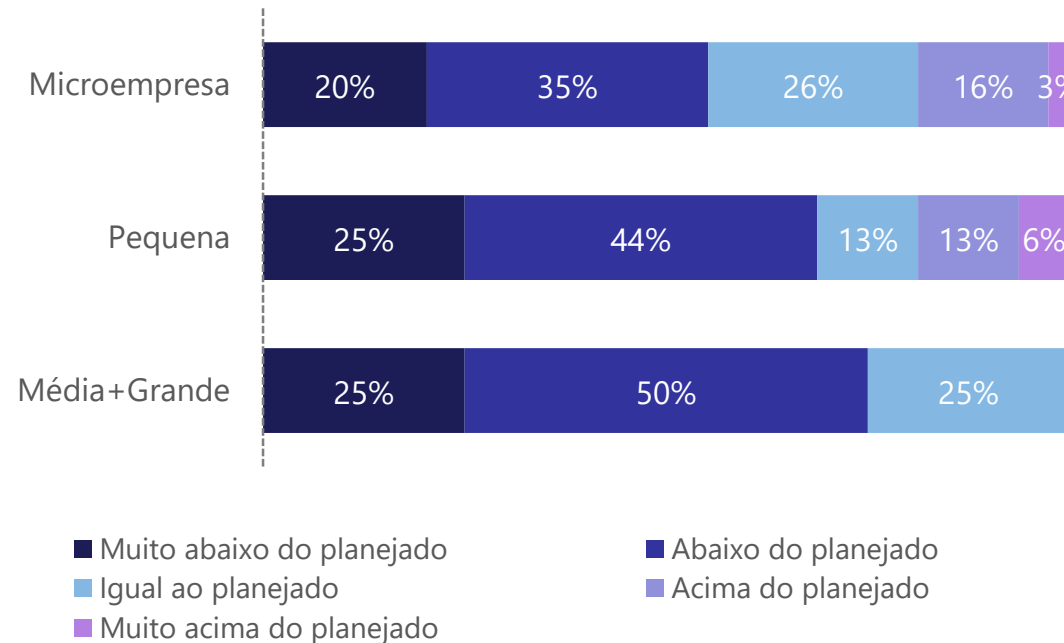
IMPACTOS DO COVID-19 NAS EMPRESAS

Gráfico 38. Distribuição das empresas que operam ou não com estoques, por porte | Espírito Santo



Nota: Devido ao arredondamento a soma dos percentuais pode diferir de 100%
Elaboração: Ideies/Findes

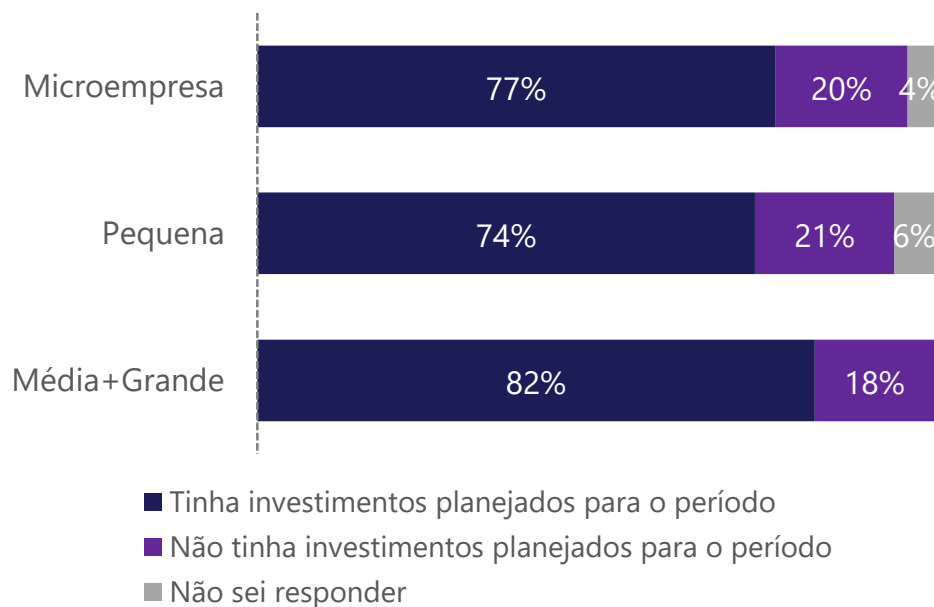
Gráfico 39. Entre as empresas que operam com estoques, situação dos estoques de produtos finais durante a pandemia de COVID-19 em relação ao planejado/desejado, por porte | Espírito Santo



Nota: Devido ao arredondamento a soma dos percentuais pode diferir de 100%
Elaboração: Ideies/Findes

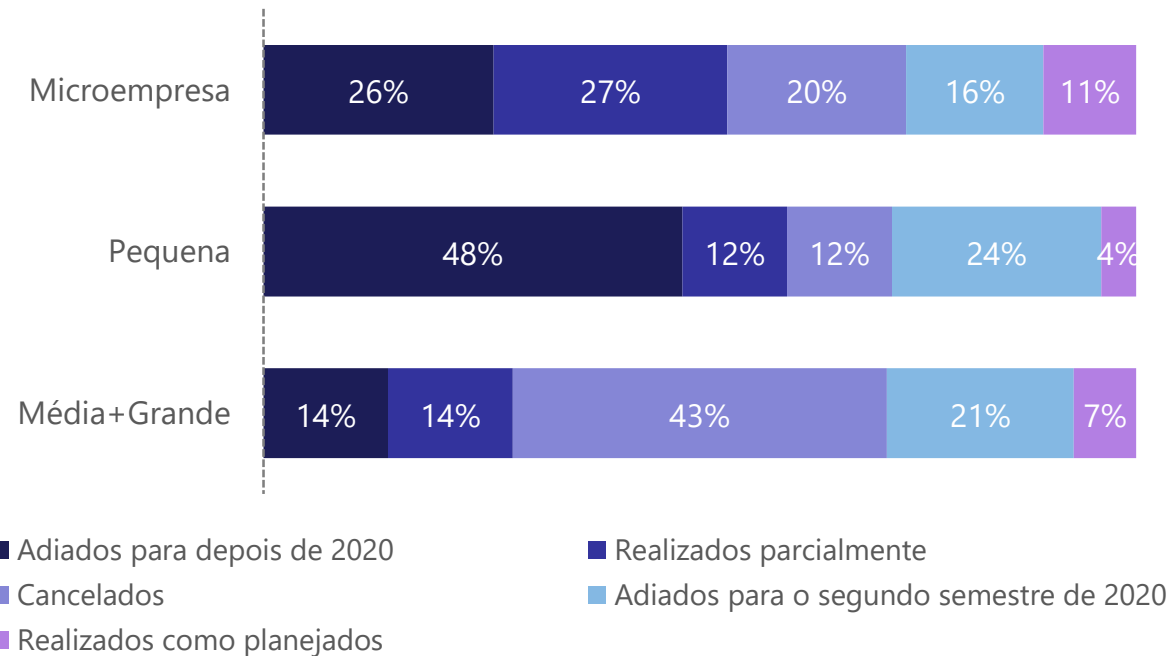
IMPACTOS DO COVID-19 NAS EMPRESAS

Gráfico 40. Distribuição das empresas que tinham ou não investimentos planejados para o primeiro semestre de 2020, por setor | Espírito Santo



Nota: Devido ao arredondamento a soma dos percentuais pode diferir de 100%
Elaboração: Ideies/Findes

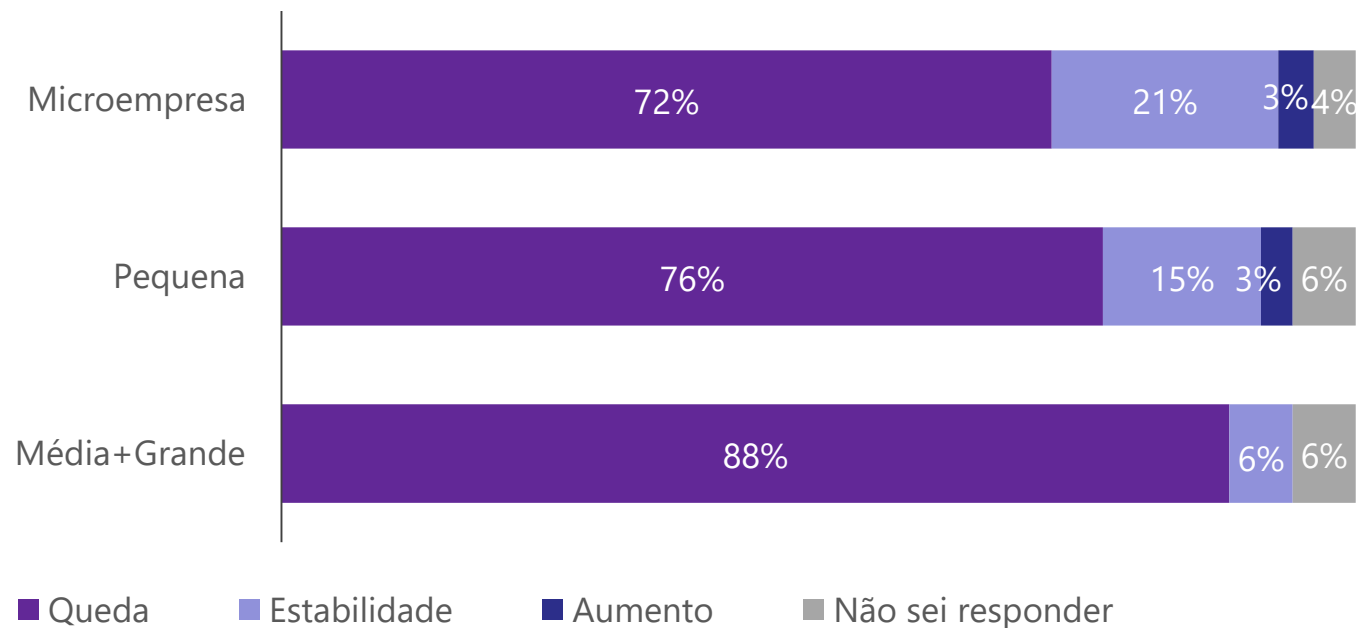
Gráfico 41. Situação dos investimentos planejados para o primeiro semestre de 2020, entre as empresas que tinham investimento planejado para o período, por porte | Espírito Santo



Nota: Devido ao arredondamento a soma dos percentuais pode diferir de 100%
Elaboração: Ideies/Findes

RECEITA/FATURAMENTO

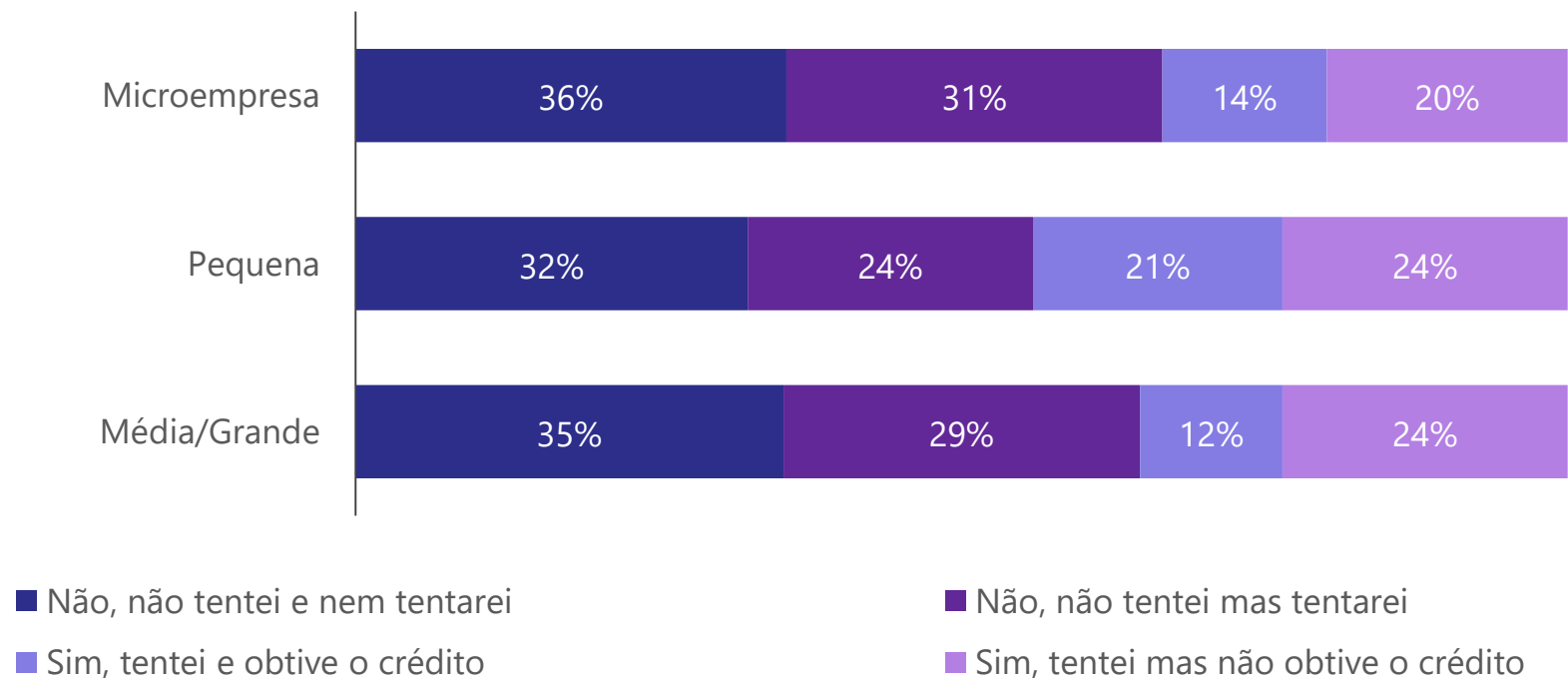
Gráfico 42. Comportamento da receita/faturamento durante o atual período da pandemia de COVID-19, por porte | Espírito Santo



Nota: Devido ao arredondamento a soma dos percentuais pode diferir de 100%
Elaboração: Ideies/Findes

ACESSO AO CRÉDITO

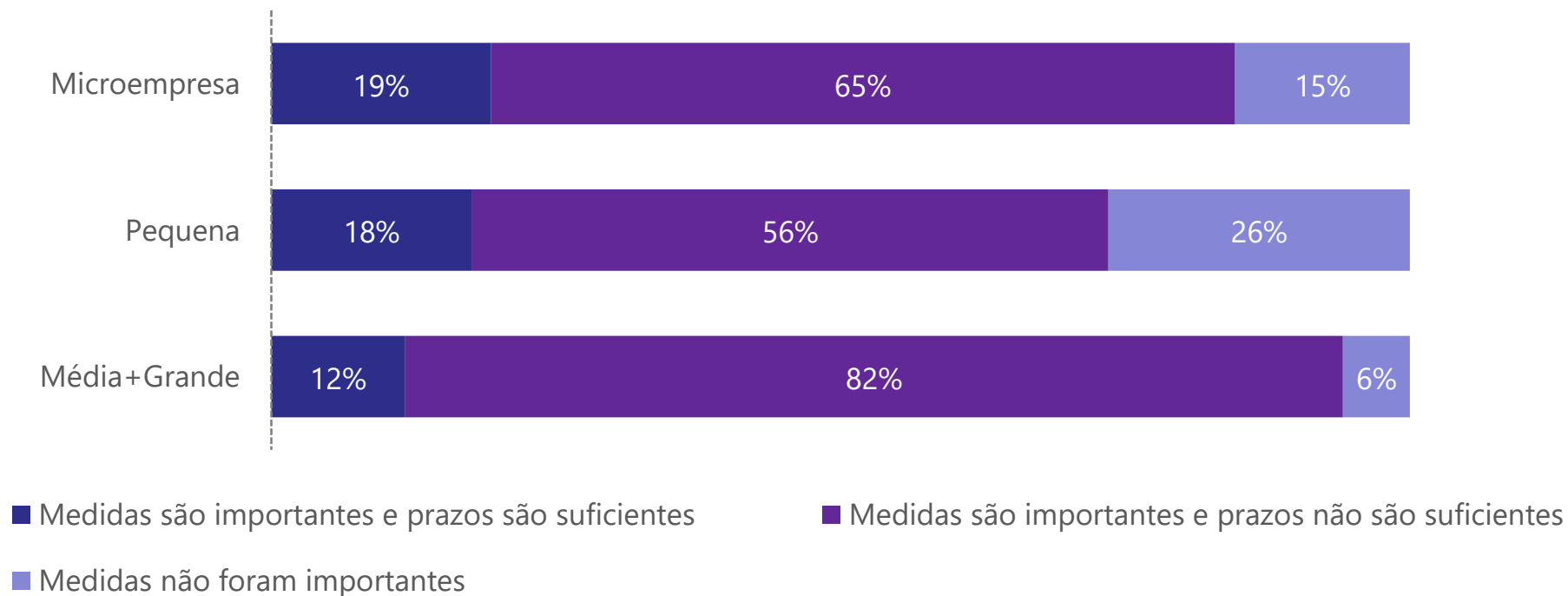
Gráfico 43. Empresas que acessaram ou tentaram acessar linhas de crédito em decorrência da pandemia de COVID-19, por porte | Espírito Santo



Nota: Devido ao arredondamento a soma dos percentuais pode diferir de 100%
Elaboração: Ideies/Findes

EMPREGOS

Gráfico 44. Opinião dos empresários referente às medidas trabalhistas de redução proporcional de salário e carga horária e de suspensão de contratos por até 60 dias (MP 936/20), por porte | Espírito Santo



Nota: Devido ao arredondamento a soma dos percentuais pode diferir de 100%
Elaboração: Ideies/Findes

EXPECTATIVAS

Gráfico 45. Sob a hipótese de persistência do distanciamento social, por quanto tempo as empresas conseguiriam permanecer sem encerrar as atividades, por porte | Espírito Santo

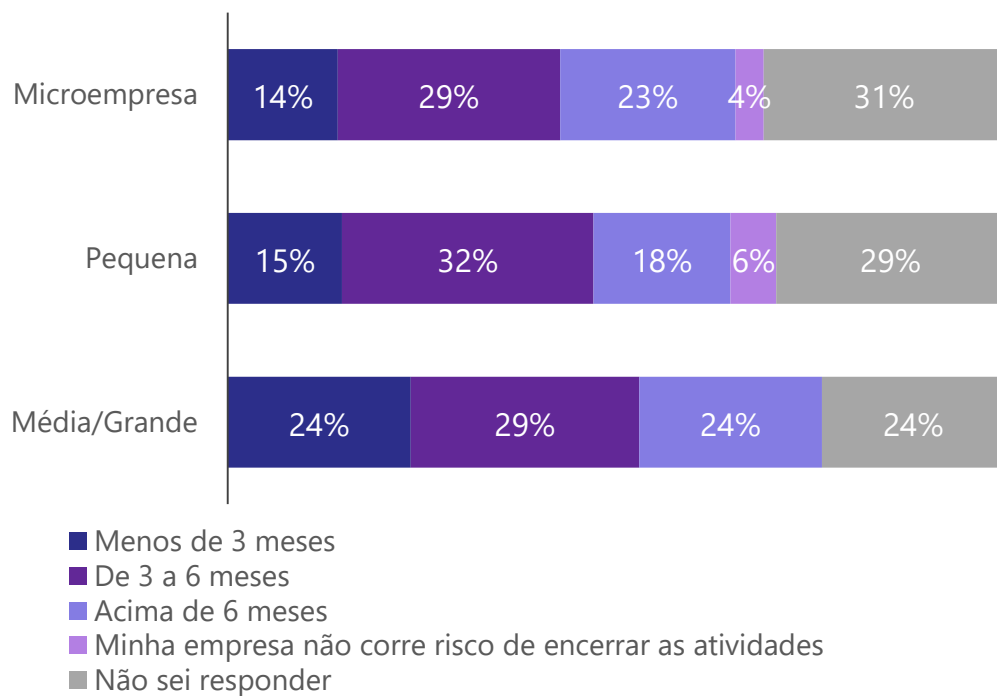
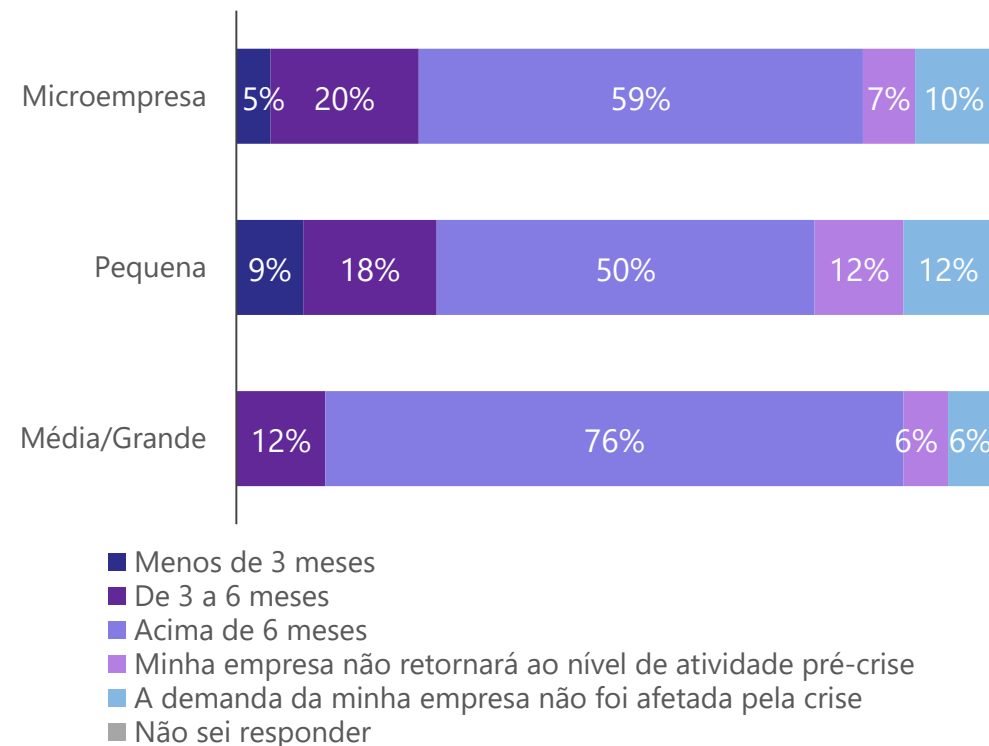


Gráfico 46. Prazo que as empresas estimam para retomar o nível de atividade anterior à pandemia, após o fim do distanciamento social, por porte | Espírito Santo



Nota: Devido ao arredondamento a soma dos percentuais pode diferir de 100%
Elaboração: Ideies/Findes

Nota: Devido ao arredondamento a soma dos percentuais pode diferir de 100%
Elaboração: Ideies/Findes

PRODUTOS E SERVIÇOS IDEIES

FATO ECONÔMICO CAPIXABA

Publicação Ideies
MEDI - MEMBRO 1 - ESTABECIDA 2017

O ESPÍRITO SANTO NA 14ª RODADA DA ANP

A QUESTÃO

No dia 27 de setembro acontecerá a 14ª rodada de licitação da ANP no Espírito Santo para o fornecimento de 26 blocos, dos quais sete serão marfim, totalizando uma área de 415 km². A licitação será realizada em duas fases e o campo do Estado entre os municípios de Espírito Santo, Santa Cruz e São Mateus.

BOLETIM ECONÔMICO CAPIXABA

Apresentação

O Boletim Econômico da Indústria Capixaba é uma publicação mensal do Instituto de Desenvolvimento Industrial e Educacional do Espírito Santo (IDIEES), entidade do Sistema Federação das Indústrias do Estado do Espírito Santo (FIEESP) e apresenta as principais análises e indicadores econômicos da indústria, bem como aspectos referentes a setores relacionados e que impactam o desempenho industrial.

O boletim está dividido em cinco seções. A primeira seção em Destaque traz análises de um tema específico, discute-se sobre o preço do gás natural.

A segunda seção - **cenário econômico** - apresenta os últimos dados de atividade econômica, juros, inflação, desempenho geral dos setores econômicos e mercado de trabalho relativos ao Brasil e ao Espírito Santo.

Na terceira seção - **Desempenho Industrial** - os últimos dados da indústria, como a produção física, a utilização da capacidade instalada, o faturamento e os índices de confiança, bem como algumas informações sobre a atividade de comércio, são analisados de forma mais detalhada, prioritariamente para o Estado.

A quarta seção - **Comércio Exterior** - discute sobre exportação e importação no Espírito Santo, e a última apresenta os **Comentários Finais**.

A quinta seção - **Cenário Econômico** - apresenta os últimos dados da atividade econômica, juros, inflação, desempenho geral dos setores econômicos e mercado de trabalho relativos ao Brasil e ao Espírito Santo.

SEÇÕES

1. Assunto em Destaque.....2
2. Cenário Econômico.....3
3. Desempenho Industrial.....8
4. Comércio Exterior.....11
5. Comentários Finais.....14

IDEIES EM DADOS

CONJUNTO DE DADOS DE FONTES OFICIAIS SELECIONADOS PELO IDEIES



PIM-PF

Índice de Produção Industrial - Produto Final

Em maio, a produção física da indústria capixaba recuou -3,3%, ainda assim foi o segundo melhor resultado entre as 15 regiões pesquisadas.

A produção física da indústria capixaba recuou em -3,3% no mês de maio frente ao mês de abril, na série livre de efeito sazonal. Apesar do resultado negativo, este foi o segundo melhor dentre os 15 locais pesquisados e bem superior ao resultado da indústria geral brasileira de -10,5%. As quotas setoriais e generalizadas da produção física nos diferentes estados pesquisados é reflexo da paralização das caminhonetes na última quinzena de maio.

Também em comparação entre maio de 2018 e maio de 2017, o setor de metalurgia cresceu 24,3%, impulsionado pelo aumento da produção de tubos flexíveis e rolha de ferro e aço e bobinas e quente de aço ao carbono não revestido, já os demais setores pesquisados registraram comportamento negativo: a indústria extrativa caiu 4,7%, o setor de celulose, papel e produtos de papel recuou em -8,0%, os setores de minérios não metálicos e de alimentos reduziram em -22,7% e -34,1%, respectivamente. Destaque para o setor de alimentos que não apresentou queda significativa, nesta base de comparação, desde abril/2017 (5,7%), positivamente a queda de maio/18 está associada a greve dos caminhoneiros.

Nos primeiros cinco meses de 2018, frente ao mesmo período do ano anterior a indústria capixaba acumula perda de 5,1% em sua produção. Nesta base de comparação, o setor de metalurgia não revestido e de ligas, blocos, tarugos ou placas de aço ao carbono, o setor de minérios não-metálicos recuou em -19,0%, devido à queda na produção de cimento "Portland", grão tubado e serrado - inclusive chapas pressionada e massa de concreto; o setor de celulose, papel e produtos de papel (10,5%), a indústria extrativa (-8,9%) e o setor de alimentos (-5,8%) completam os setores que contribuíram para a queda da produção industrial capixaba no acumulado do ano.

Para o acumulado em 12 meses, o setor industrial do Espírito Santo registrou pelo quinto mês consecutivo taxa negativa (-5,9%), com manutenção da perda de ritmo da atividade industrial.

DESEMPENHO INDUSTRIAL (capixaba) PIM - PF

Setor	Variação (%)
Metais	24,3
Alimentos	-34,1
Extrativa	-4,7
Textil	-7,0
Química	-8,0
Transporte	-8,0
Máquinas	-10,0
Materiais	-10,5
Outros	-10,5
Indústria Total	-10,5
Brasil	-10,5
Paraná	-10,5
SP	-10,5
RS	-10,5
PR	-10,5
SC	-10,5
MT	-10,5
MS	-10,5
GO	-10,5
DF	-10,5
AC	-10,5
AP	-10,5
AM	-10,5
PA	-10,5
MA	-10,5
SE	-10,5
AL	-10,5
CE	-10,5
PI	-10,5
RN	-10,5
RR	-10,5
RO	-10,5
MT	-10,5
MS	-10,5
GO	-10,5
DF	-10,5
AC	-10,5
AP	-10,5
AM	-10,5
PA	-10,5
MA	-10,5
SE	-10,5
AL	-10,5
CE	-10,5
PI	-10,5
RN	-10,5
RR	-10,5
RO	-10,5

INDÚSTRIA CAPIXABA EM NÚMEROS

IDEIES RELATÓRIO ANUAL 2019

2018 PANORAMA DA INDÚSTRIA DO ESPÍRITO SANTO

O SETOR AGROALIMENTAR NO ESPÍRITO SANTO 1ª EDIÇÃO

2018 ANUÁRIO DA INDÚSTRIA DO PETRÓLEO NO ESPÍRITO SANTO

IAE-FINDES INDICADOR DE ATIVIDADE ECONÔMICA

2018 ANUÁRIO DA INDÚSTRIA DO PETRÓLEO NO ESPÍRITO SANTO

IDEIES - INSTITUTO DE DESENVOLVIMENTO EDUCACIONAL E INDUSTRIAL DO ESPÍRITO SANTO

Av. Nossa Senhora da Penha, 2.053 - 3º andar - Santa Lúcia - Vitória/ES - CEP: 29.056-913

 (27) 3334-5948 |  portaldaindustria-es.com.br |  ideies@findes.org.br

 (27) 98818-2897 |   [observatoriosideies](#) |  [@ideies](#)

