



COVID-19

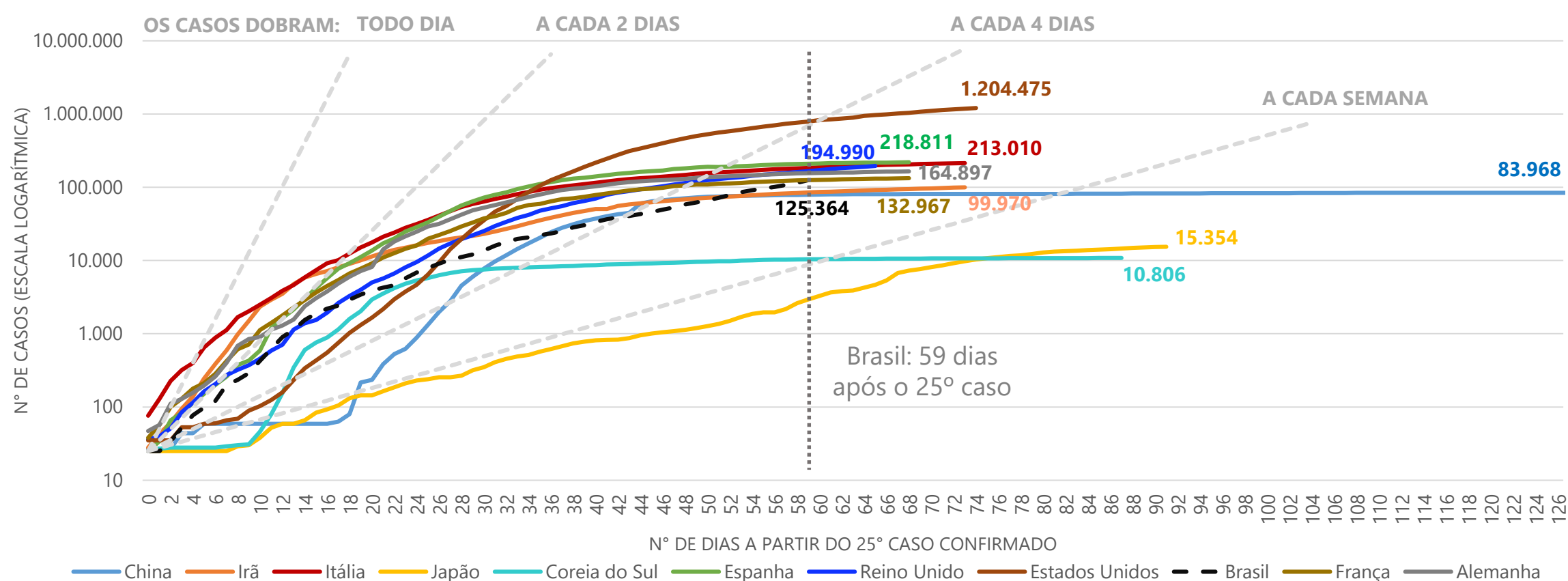
No mundo já são 3.724.688 casos confirmados com COVID-19 e 260.938 óbitos até o momento. No Brasil são 125.364 casos confirmados e 8.537 mortes registradas. O maior número de casos confirmados no país concentra-se na Região Sudeste (57.467), com 37.853 em São Paulo e 13.295 no Rio de Janeiro. A maior incidência de COVID-19 foi registrada no Amapá, com 241,92 casos confirmados por 100 mil habitantes. O Espírito Santo totaliza 3.714 casos confirmados de COVID-19. Vila Velha (889), Serra (744), Vitória (726) e Cariacica (487) concentram 76,6% dos casos. Do total de casos confirmados, 54,1% são do gênero feminino e 45,9% do gênero masculino¹. Também foram contabilizados 1.181 (31,8%) profissionais de saúde infectados no Espírito Santo. São 146 óbitos

confirmados por COVID-19 até o momento no estado, sendo 106 (72,6%) deles na faixa etária de 60 anos ou mais de idade e 2 óbitos de profissionais de saúde. O Espírito Santo já realizou 16.996 testes RT PCR. Hoje, o estado possuiu 752 leitos para tratamento da COVID-19, sendo 375 leitos de UTI com 62,93% de ocupação e 377 leitos de enfermaria com 34,48% de ocupação. Até o momento, 1.237 pessoas estão curadas do COVID-19 no estado.

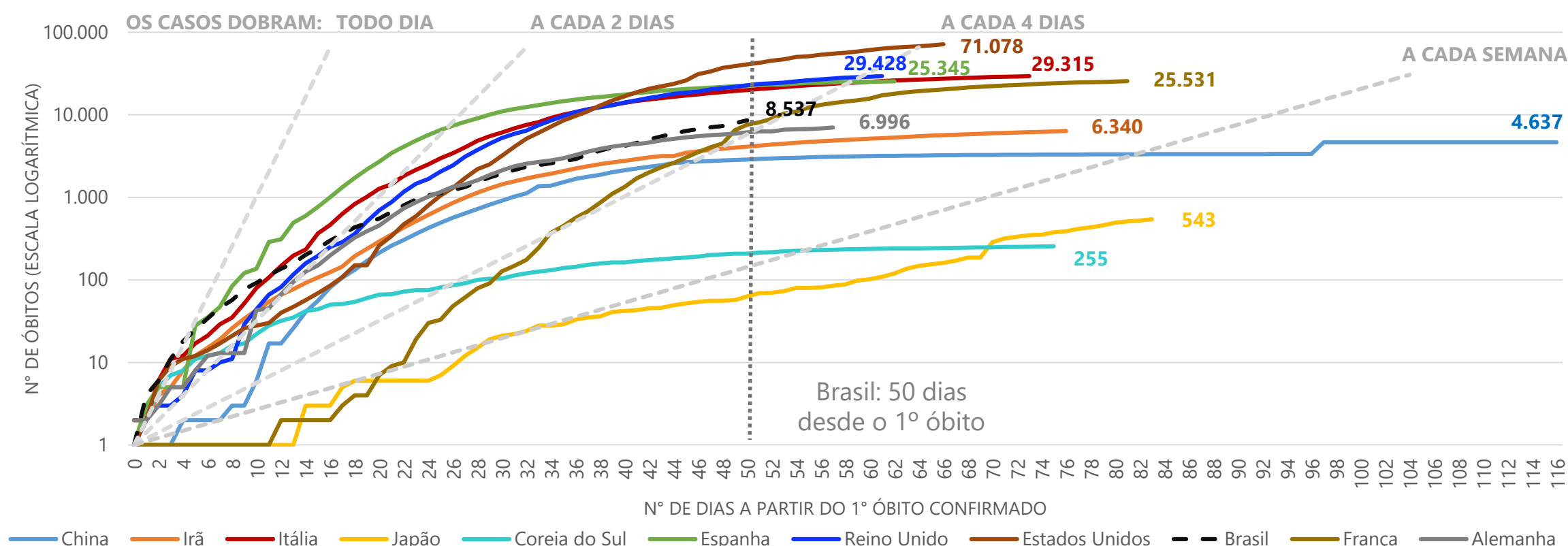
Com o **Painel de Acompanhamento do COVID-19** é possível ter informações com visualizações dinâmicas sobre os casos no Espírito Santo, no Brasil e no mundo. Acesse em: https://bit.ly/Painel_COVID19ES

MUNDO

Evolução dos casos de COVID-19 a partir do 25º caso



Evolução do número de óbitos por COVID-19 a partir do primeiro óbito




Fonte: Centro Europeu para Controle e Prevenção de Doenças / União Europeia e Center For Systems Science and Engineering, Ministério da Saúde e Secretaria de Saúde do Espírito Santo.

Nota 1: Um caso confirmado por COVID-19 foi classificado como gênero "outros".

Nota 2: Por se tratar de um compilado de informações de diversos países, os dados do Centro Europeu para Controle e Prevenção de Doenças são atualizados com um dia de defasagem. Desta forma, a partir do dia 02/04, optamos por incorporar os dados mais atuais referentes ao Brasil (Ministério da Saúde e Sesa/ES) aos gráficos de evolução do número de casos e do número de óbitos. Assim, mantém-se a tempestividade e a uniformidade entre todos os dados nacionais utilizados neste boletim.

Nota 3: Os dados em valores absolutos para serem comparados entre os países devem ser compatibilizados aos dias de ocorrência.

Elaboração: Ideies/Findes



COVID-19

Publicação Ideies
Nº 51 – 06/05/2020 às 20:00

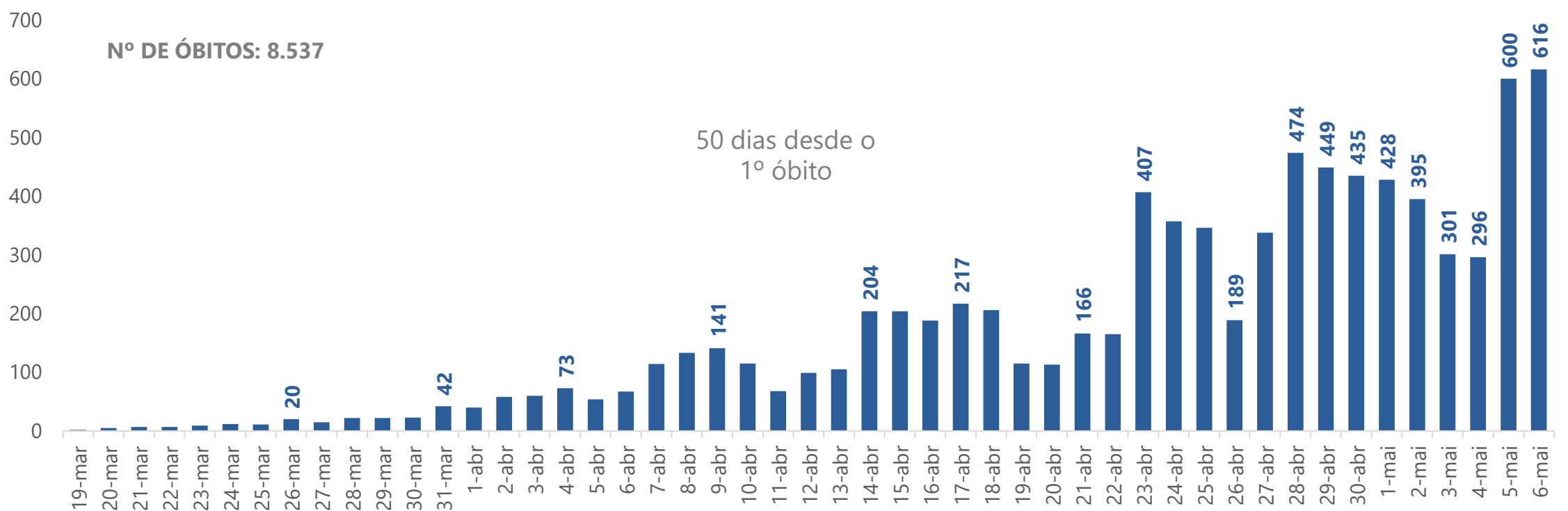


BRASIL

Novos casos confirmados de COVID-19 por dia no Brasil



Evolução do número de óbitos por COVID-19 no Brasil



Situação dos casos confirmados e óbitos por COVID-19 em 06 de maio de 2020 no Brasil, por região

Localidade	Confirmados	%	Óbitos	%
Sudeste	57.467	45,8%	4.493	52,6%
Sul	6.594	5,3%	247	2,9%
Norte	19.475	15,5%	1.287	15,1%
Nordeste	38.231	30,5%	2.408	28,2%
Centro-Oeste	3.597	2,9%	102	1,2%
Brasil	125.364	100,0%	8.537	100,0%

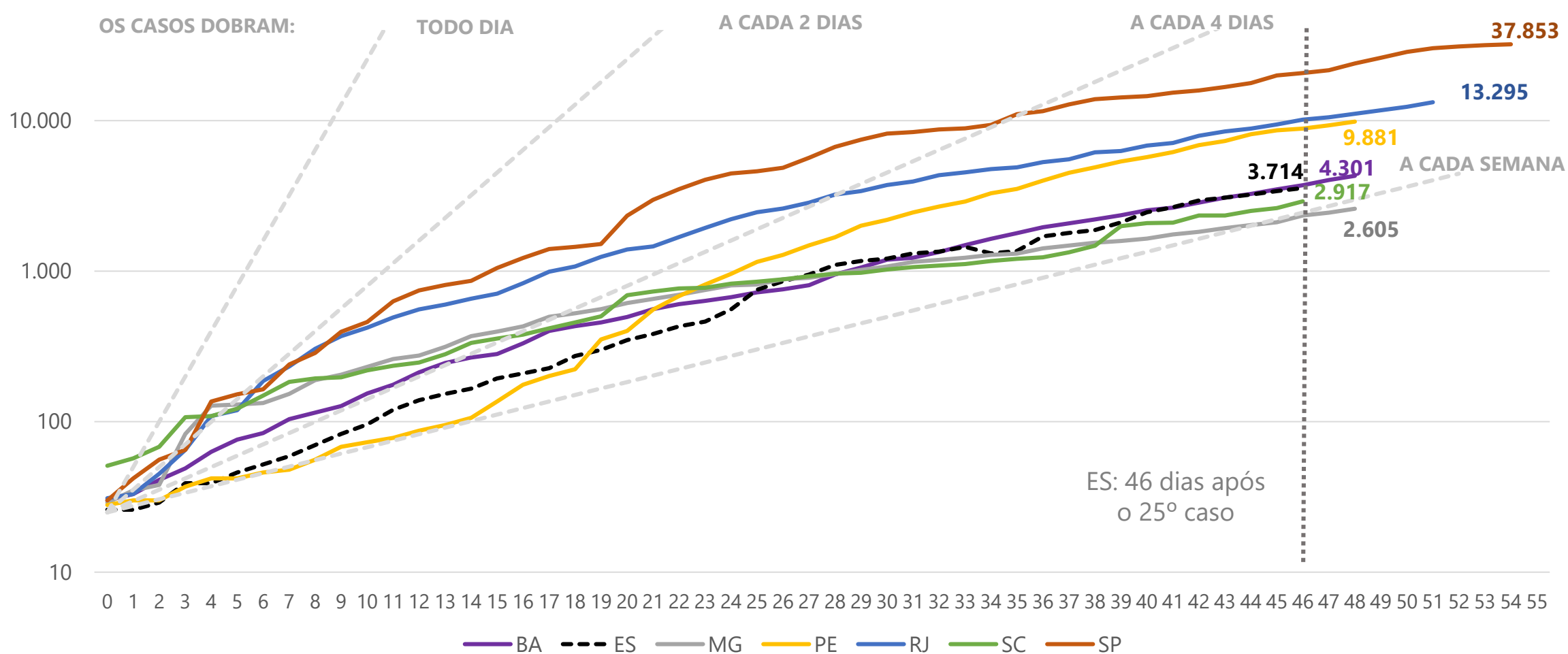
Fonte: Ministério da Saúde e Secretaria de Estado da Saúde do Espírito Santo (SESA).

Nota 1: Os dados do Espírito Santo atualizados pela SESA foram incluídos na análise para os casos confirmados e óbitos do Brasil.



BRASIL

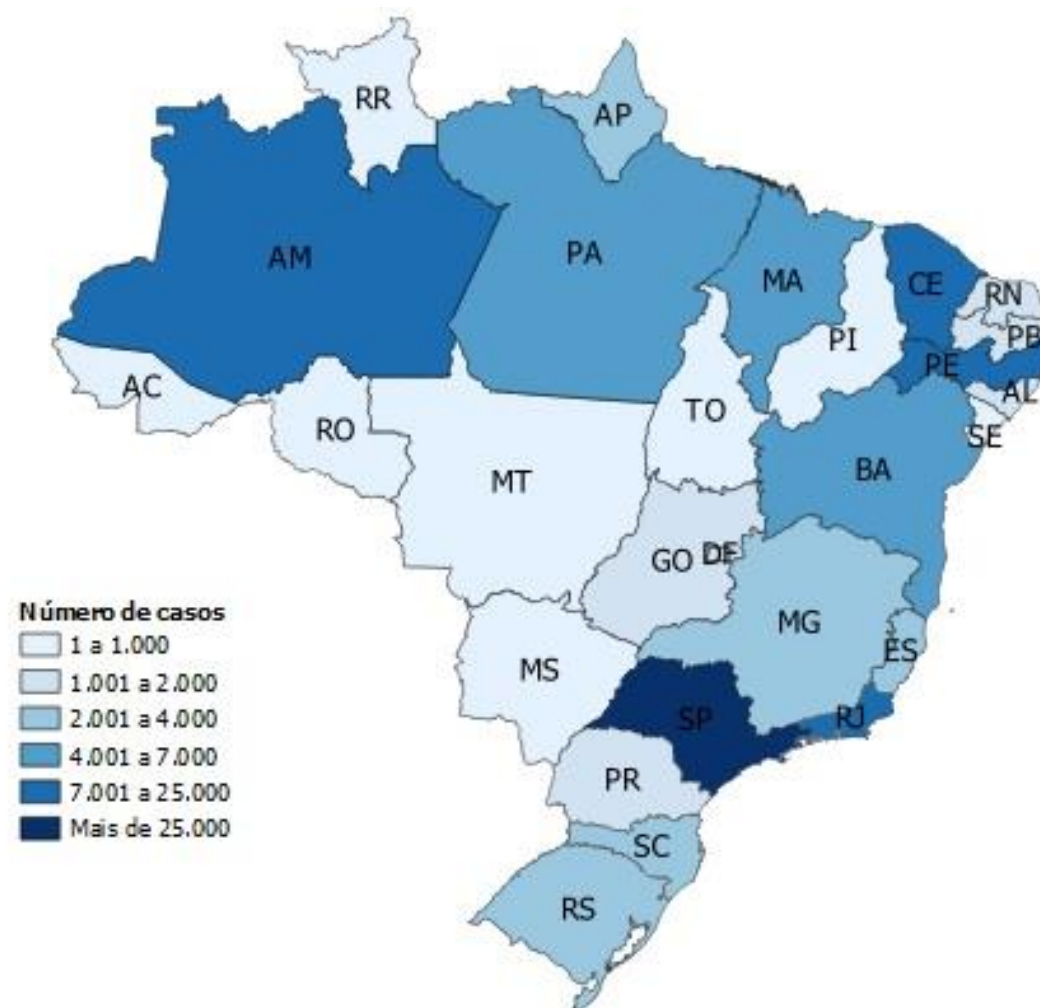
Evolução dos casos de COVID-19 a partir do 25º caso por unidade da federação



Indicadores estratégicos de COVID-19 em 06 de maio de 2020

Taxa	Brasil	Sudeste	ES
Cresc. diário médio dos últimos 5 dias do número de novos casos	5,4%	4,2%	3,7%
Cresc. diário médio dos últimos 5 dias do número de novos óbitos	4,9%	3,7%	7,0%
Incidência (Casos/habitantes *100.000)	59,7	65,0	92,4
Remoção (Curados/confirmados)	-	-	33,3%
Letalidade (óbitos/confirmados *100)	6,8	7,8	3,9
Testes realizados/habitantes (nº de testes/habitantes* 100.000)	-	-	423

Distribuição dos casos confirmados de COVID-19 em 06 de maio de 2020, por UF



Fonte: Ministério da Saúde, Secretaria de Estado da Saúde do Espírito Santo (SESA) e IBGE.

Nota 1: Os dados do Espírito Santo atualizados pela SESA foram incluídos na análise.

Nota 2: A tabela dos indicadores é preenchida a partir das informações divulgadas pelo Ministério da Saúde e pela Secretaria de Estado de Saúde (Sesa), a eventual repetição de valores ocorre pela não atualização de informações pelos órgão competentes.

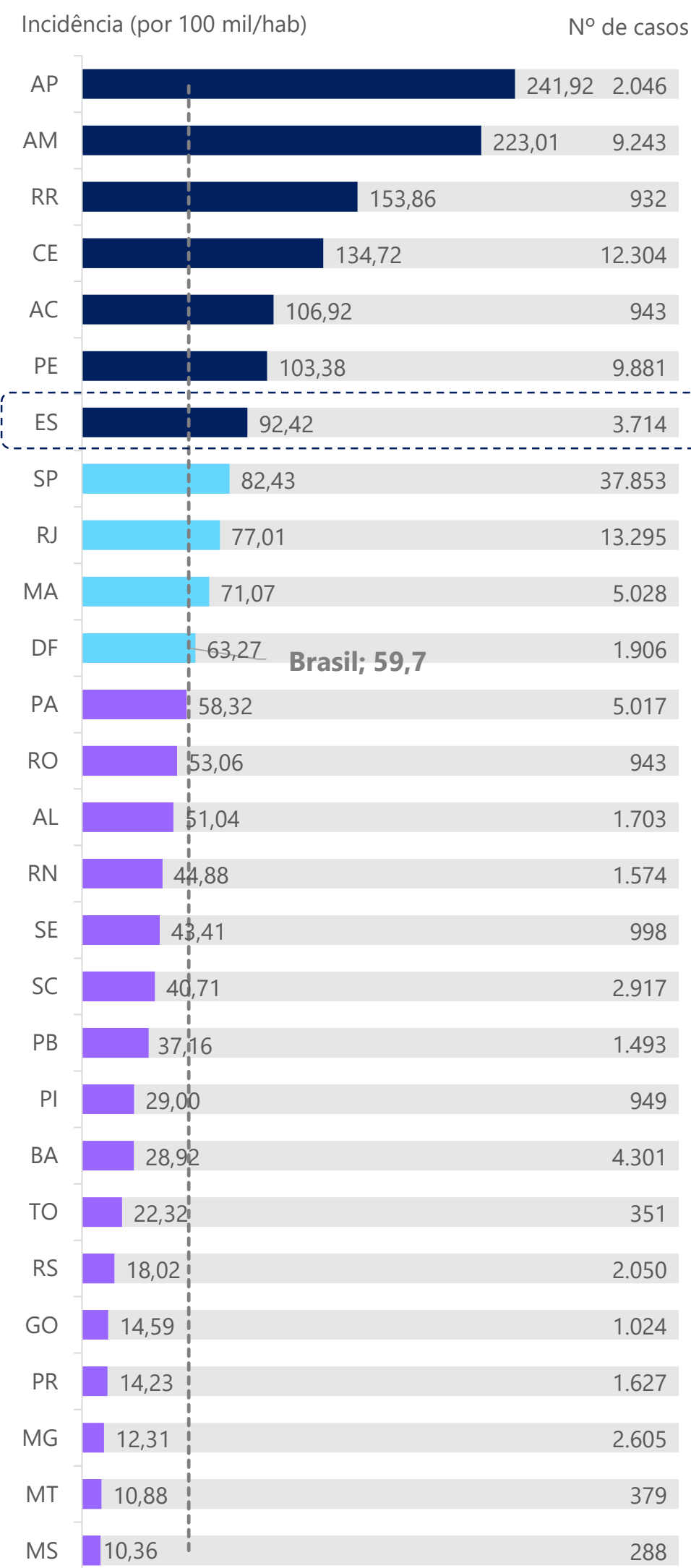
Elaboração: Ideies/Findes



COVID-19

BRASIL

Incidência¹ e total de casos confirmados de COVID-19 por UF



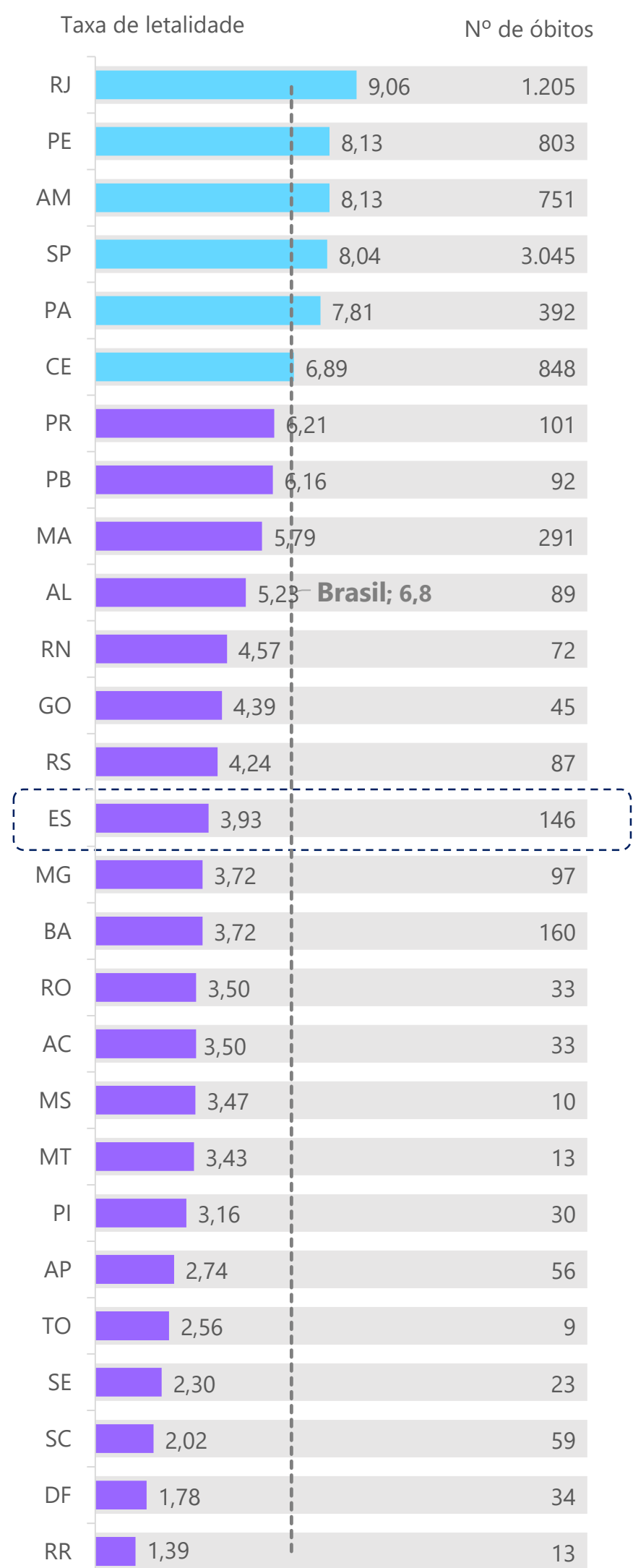
LEGENDA

EMERGÊNCIA
50% acima do valor nacional

ATENÇÃO
Entre o valor nacional e 50% acima

ALERTA
Abaixo do valor nacional

Taxa de letalidade e óbitos por COVID-19 por UF



Fonte: Ministério da Saúde, Secretaria de Estado da Saúde do Espírito Santo (SESA) e IBGE.

Nota 1: Os dados do Espírito Santo atualizados pela SESA foram incluídos na análise.

Nota 2: Os critérios definidos na legenda foram determinados pelo Ministério da Saúde em seus boletins epidemiológicos: <https://www.saude.gov.br/images/pdf/2020/Abril/18/2020-04-17---BE11---Boletim-do-COE-21h.pdf>

Elaboração: Ideies/Findes

¹De acordo com a projeção da população para 2019 do IBGE.



COVID-19

ESPÍRITO SANTO

Novos casos confirmados de COVID-19 por dia no Espírito Santo

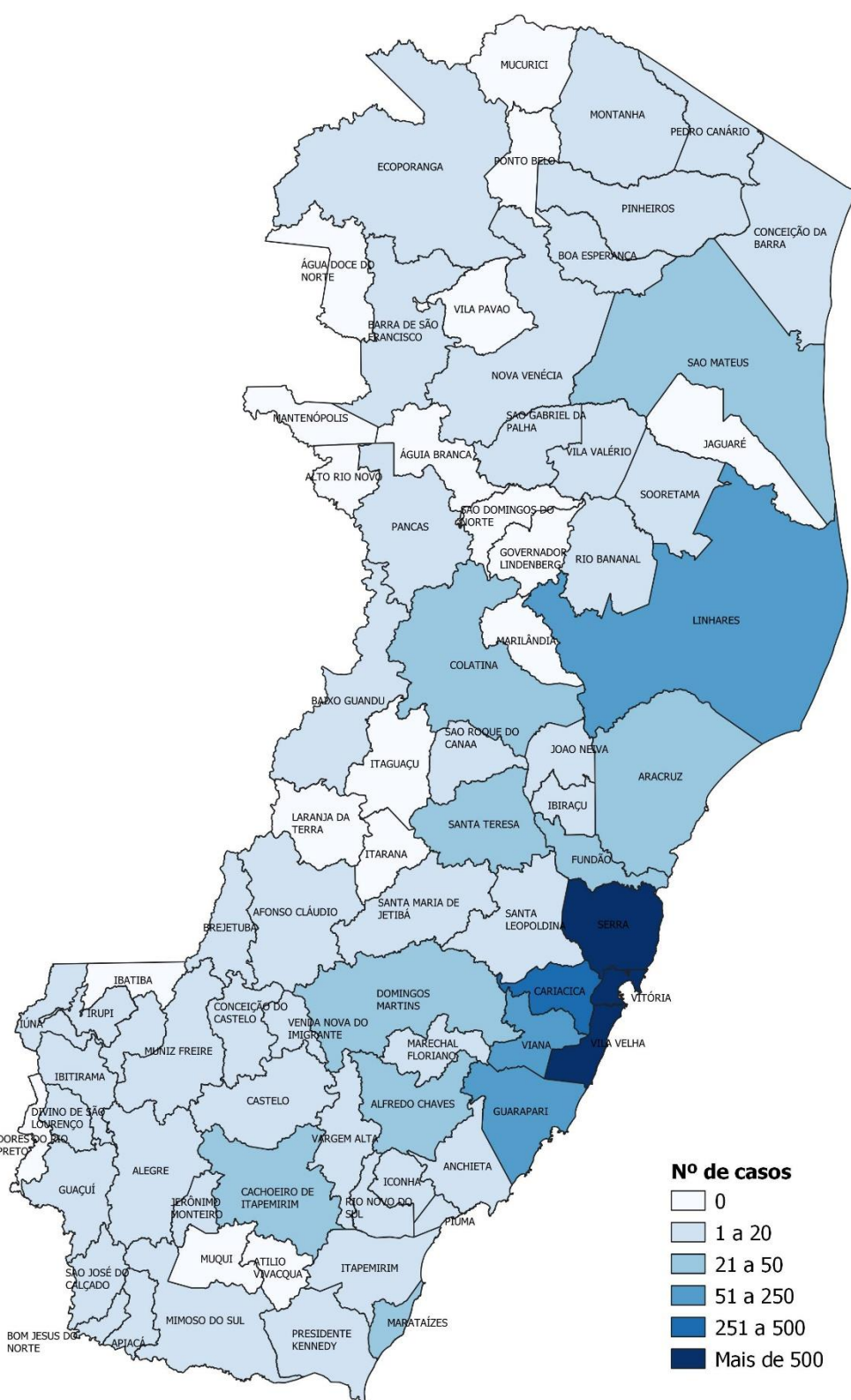


Situação dos casos de COVID-19 no Espírito Santo em 06 de maio de 2020, por município

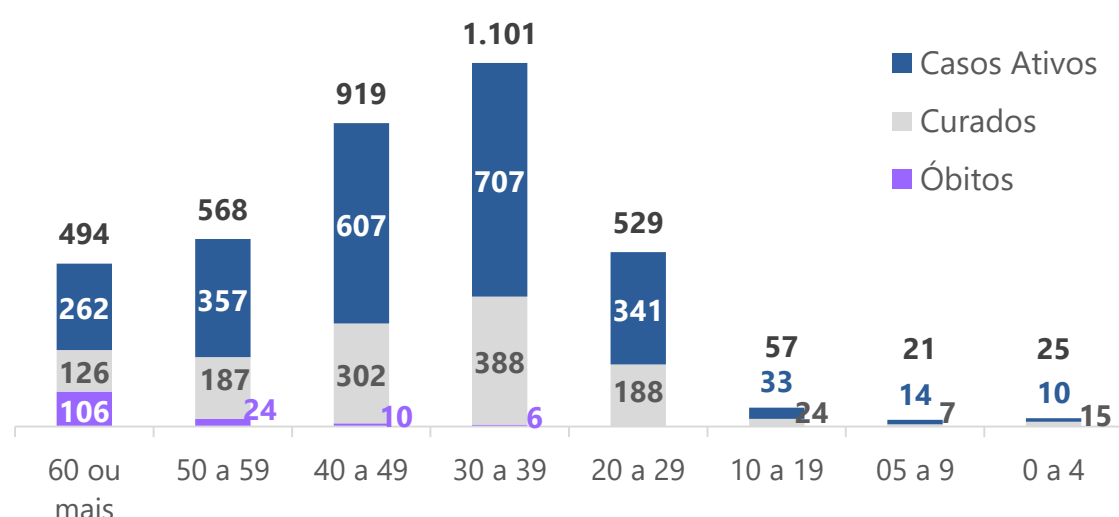
Município	Confirmados	Óbitos
Vila Velha	889	26
Serra	744	48
Vitória	726	27
Cariacica	487	16
Viana	86	3
Guarapari	55	2
Linhares	53	1
Marataízes	36	1
Fundão	36	5
São Mateus	32	1
Domingos Martins	32	0
Colatina	32	0
Outros municípios do ES	360	15
Municípios de outros estados*	146	1
Total	3.714	146
Masculino	1.705	80
Feminino	2.008	66
Outros	1	0

*Casos registrados no Espírito Santo, mas referentes a pessoas que residem fora do estado.

Distribuição dos casos confirmados de COVID-19 em 06 de maio de 2020, por município



Casos ativos, curados e óbitos* por COVID-19 em 06 de maio de 2020, por faixa etária



*O total de casos confirmados consiste na soma dos óbitos, dos curados e dos casos ativos (ainda contaminados). Estas informações foram retiradas dos microdados disponíveis pela SESA e pode diferenciar do exposto no painel de visualizações do governo do Estado do Espírito Santo.

Fonte: Secretaria de Estado da Saúde do Espírito Santo (SESA).
Elaboração: Ideies/Finde



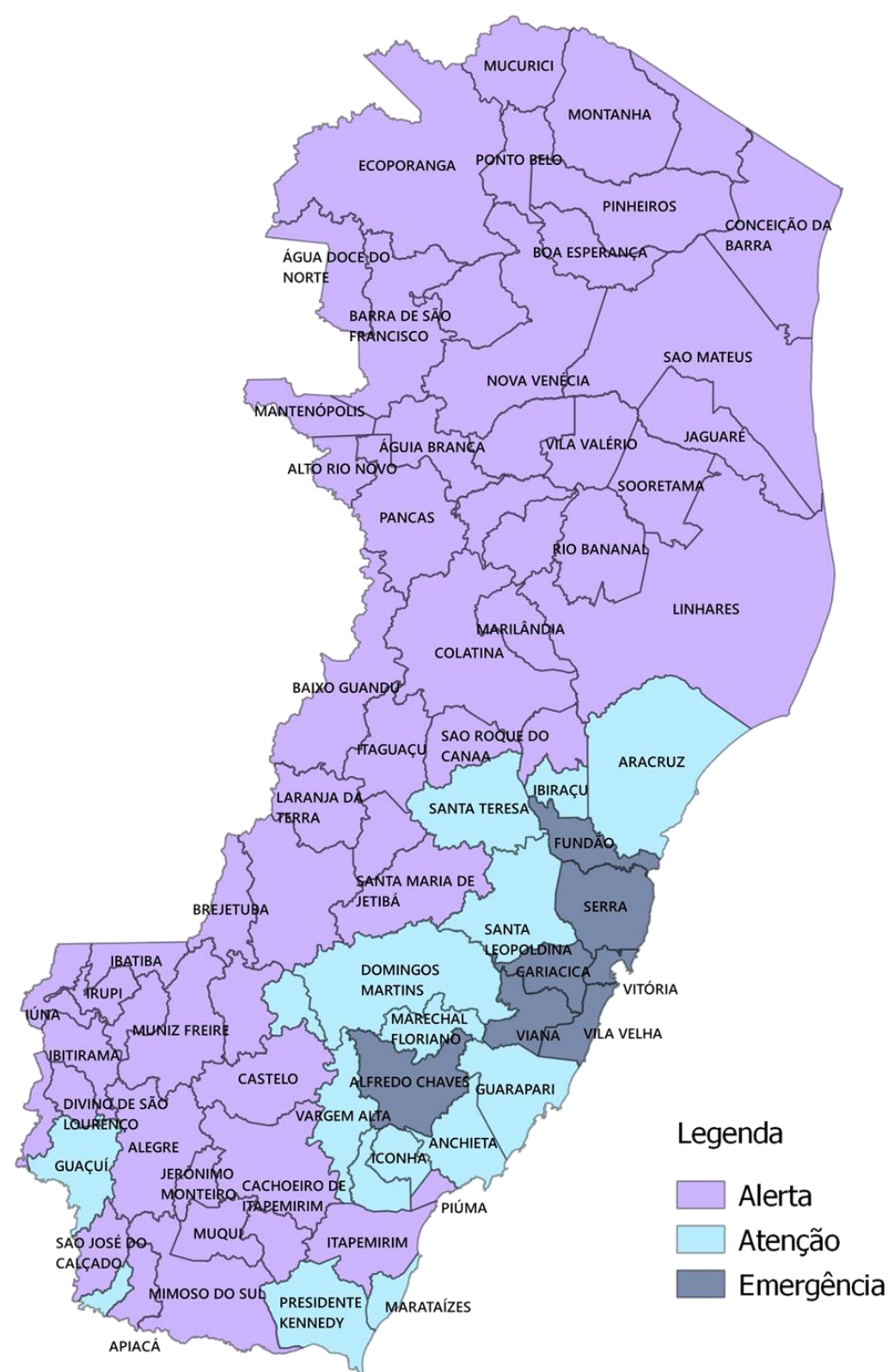
COVID-19

ESPÍRITO SANTO

Incidência e total de casos confirmados de COVID-19 em 06 de maio de 2020, por município

Município	Incidência (por 100 mil/hab)	Nº de casos
Vitória	200,5	726
Vila Velha	180,0	889
Fundão	167,4	36
Alfredo Chaves	150,7	22
Serra	143,8	744
Cariacica	127,7	487
Santa Teresa	127,2	30
Bom Jesus do Norte	110,7	11
Viana	109,9	86
Domingos Martins	94,5	32
Marataízes	93,5	36
Santa Leopoldina	90,0	11
Venda Nova do Imigrante	79,1	20
Vila Valério	71,0	10
Presidente Kennedy	69,1	8
Marechal Floriano	65,9	11
Piúma	59,9	13
Afonso Cláudio	58,9	18
São José do Calçado	56,8	6
Guaçuí	51,8	16
João Neiva	48,0	8
Anchieta	47,8	14
Guarapari	44,0	55
Rio Novo do Sul	43,0	5
Apiacá	39,6	3
Ibiraçu	32,1	4
Aracruz	31,6	32
Linhares	30,5	53
Iconha	28,9	4
Sooretama	26,6	8
Colatina	26,1	32
Rio Bananal	26,1	5
Santa Maria de Jetibá	24,7	10
São Mateus	24,5	32
São Roque do Canaã	24,2	3
Castelo	24,0	9
Divino de São Lourenço	23,2	1
Itapemirim	20,4	7
Pinheiros	18,5	5
Jerônimo Monteiro	16,4	2

Mapa de Gestão de Risco em 02 de maio de 2020



Legenda

- Alerta
- Atenção
- Emergência

Nota

O Governo do Estado do Espírito Santo criou a matriz de classificação de risco com a situação do enfrentamento da crise para cada município. A atualização do mapa é realizada uma vez por semana pelo Governo do Estado. De acordo com a matriz, cada município recebe uma classificação conforme a vulnerabilidade (medida pela taxa de ocupação dos leitos de UTI) e a ameaça no enfrentamento (medida pelo coeficiente de incidência da doença a cada 100 mil habitantes) da pandemia. Mais informações podem ser acessadas na Portaria 078-R/2020 da Secretaria de Estado de Saúde em: <https://saude.es.gov.br/Media/sesa/coronavirus/Portarias/PORTARIA%20078-R%20-%20MAPA%20DE%20RISCO%20ATUALIZADA.pdf>.

Fonte: Secretaria de Estado da Saúde do Espírito Santo (SESA).
Elaboração: Ideies/Findes