

COVID-19

Publicação Ideies
Nº 46 – 01/05/2020 às 20:30

IDEIES

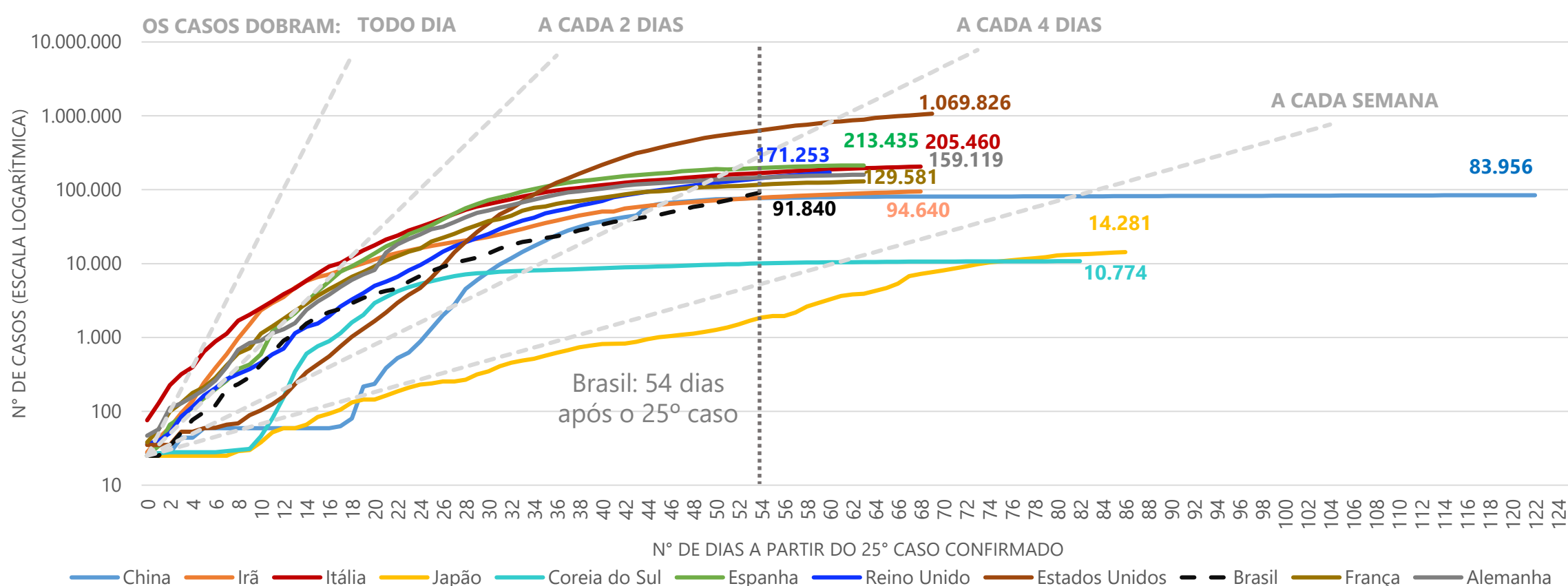
No mundo já são 3.331.402 casos confirmados com COVID-19 e 237.180 óbitos até o momento. No Brasil são 91.840 casos confirmados e 6.334 mortes registradas. O maior número de casos confirmados no país concentra-se na Região Sudeste (45.388), com 30.374 em São Paulo e 10.166 no Rio de Janeiro. A maior incidência da COVID-19 foi registrada no Amazonas, com 138,08 casos confirmados por 100 mil habitantes. O Espírito Santo totaliza 2.913 casos confirmados de COVID-19, sendo 379 (13,0%) deles na faixa etária de 60 anos ou mais de idade. Vila Velha (737), Serra (617), Vitória (588) e Cariacica (358) concentram 78,9% dos casos. Também foram contabilizados 958 (32,9%) profissionais de saúde infectados no Espírito Santo, aumento de 90 casos em 24h. São 101 óbitos confirmados pela COVID-19 até o momento no estado,

sendo 74 (73,3%) deles na faixa etária de 60 anos ou mais de idade e 1 óbito ocorreu com um profissional da saúde. O Espírito Santo já realizou 13.536 testes RT PCR. Hoje, o estado possuiu 518 leitos para tratamento da COVID-19, sendo 266 leitos de UTI com 68,80% de ocupação e 252 leitos de enfermaria com 38,49% de ocupação. Dos internados pela COVID-19, 238 (85%) estão na Região Metropolitana. Até o momento, 897 pessoas estão curadas do COVID-19 no estado.

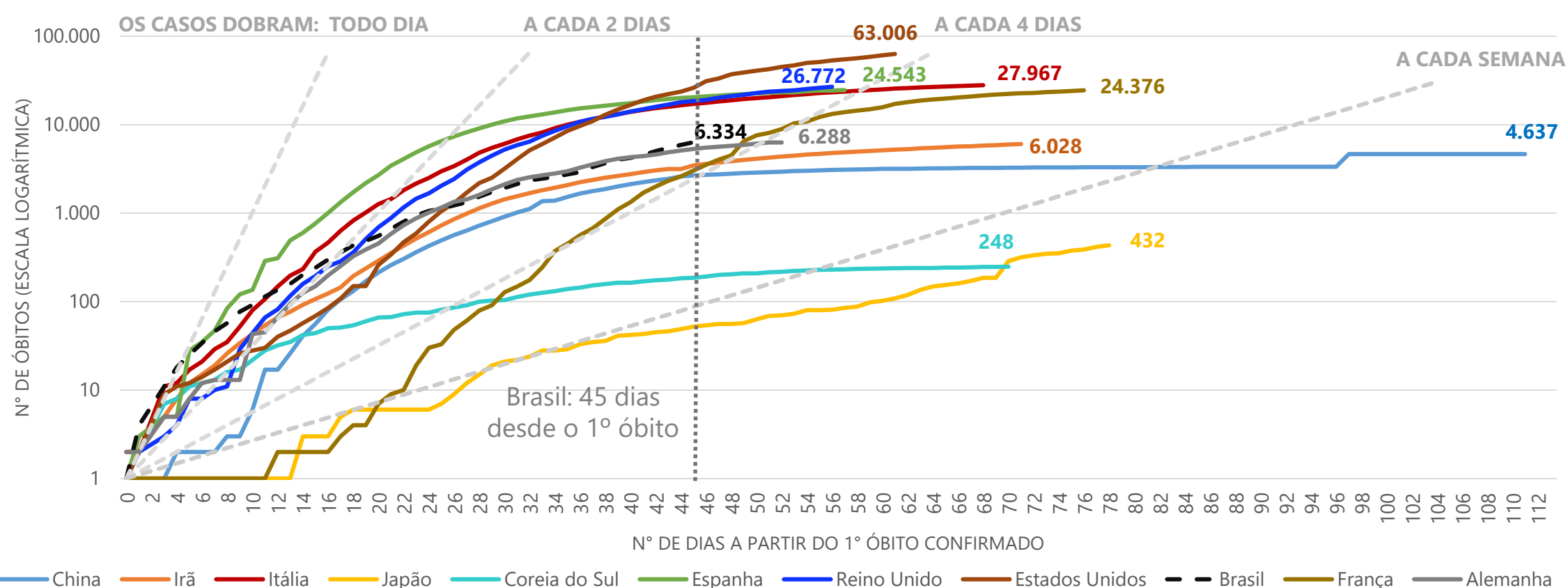
Com o **Painel de Acompanhamento do COVID-19** é possível ter informações com visualizações dinâmicas sobre os casos no Espírito Santo, no Brasil e no mundo. Acesse em: https://bit.ly/Painel_COVID19ES

MUNDO

Evolução dos casos de COVID-19 a partir do 25º caso



Evolução do número de óbitos por COVID-19 a partir do primeiro óbito




Fonte: Centro Europeu para Controle e Prevenção de Doenças / União Europeia e Center For Systems Science and Engineering, Ministério da Saúde e Secretaria de Saúde do Espírito Santo.

Nota 1: Por se tratar de um compilado de informações de diversos países, os dados do Centro Europeu para Controle e Prevenção de Doenças são atualizados com um dia de defasagem. Desta forma, a partir do dia 02/04, optamos por incorporar os dados mais atuais referentes ao Brasil (Ministério da Saúde e Sesa/ES) aos gráficos de evolução do número de casos e do número de óbitos. Assim, mantém-se a tempestividade e a uniformidade entre todos os dados nacionais utilizados neste boletim.

Nota 2: Os dados em valores absolutos para serem comparados entre os países devem ser compatibilizados aos dias de ocorrência.

Nota 3: Os dados da Alemanha mantiveram-se iguais a ontem (30/04) na base de dados.

Elaboração: Ideies/Finde



COVID-19

Publicação Ideies
Nº 46 – 01/05/2020 às 20:30

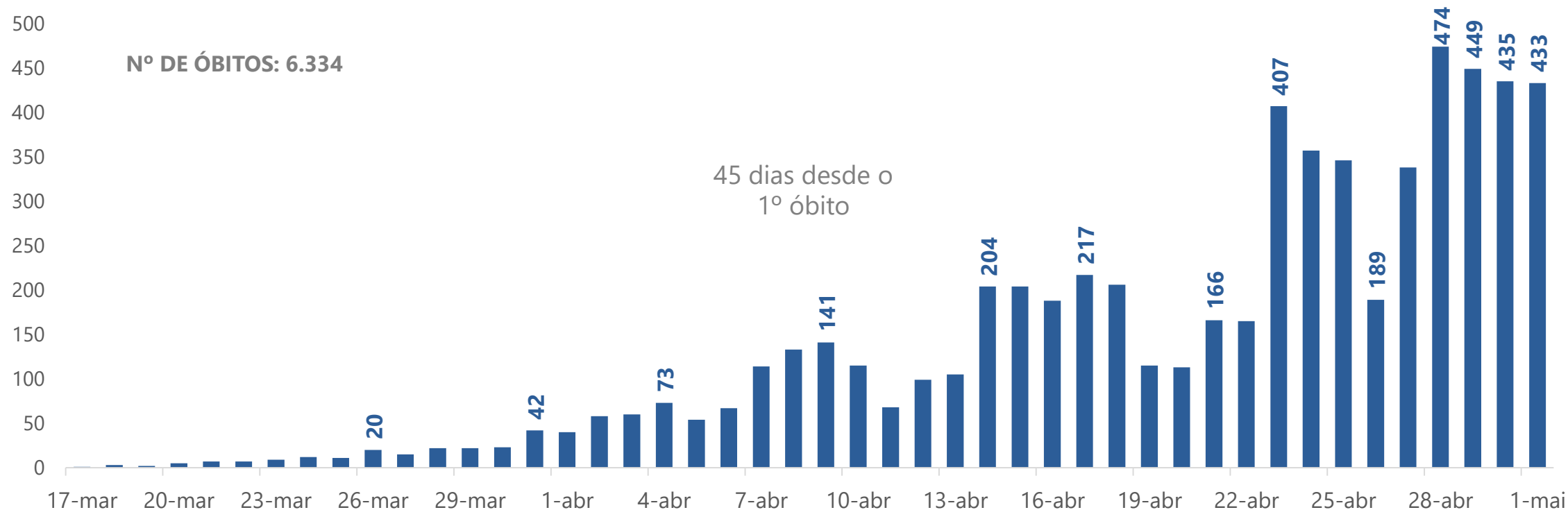
IDEIES

BRASIL

Novos casos confirmados de COVID-19 por dia no Brasil



Evolução do número de óbitos por COVID-19 no Brasil




Situação dos casos confirmados e óbitos por COVID-19 em 01 de maio de 2020 no Brasil, por região

Localidade	Confirmados	%	Óbitos	%
Sudeste	45.388	49,4%	3.621	57,2%
Sul	5.370	5,8%	195	3,1%
Norte	11.857	12,9%	796	12,6%
Nordeste	26.370	28,7%	1.643	25,9%
Centro-Oeste	2.855	3,1%	79	1,2%
Brasil	91.840	100,0%	6.334	100,0%

Fonte: Ministério da Saúde e Secretaria de Estado da Saúde do Espírito Santo (SESA).

Nota 1: Os dados do Espírito Santo atualizados pela SESA foram incluídos na análise para os casos confirmados e óbitos do Brasil.



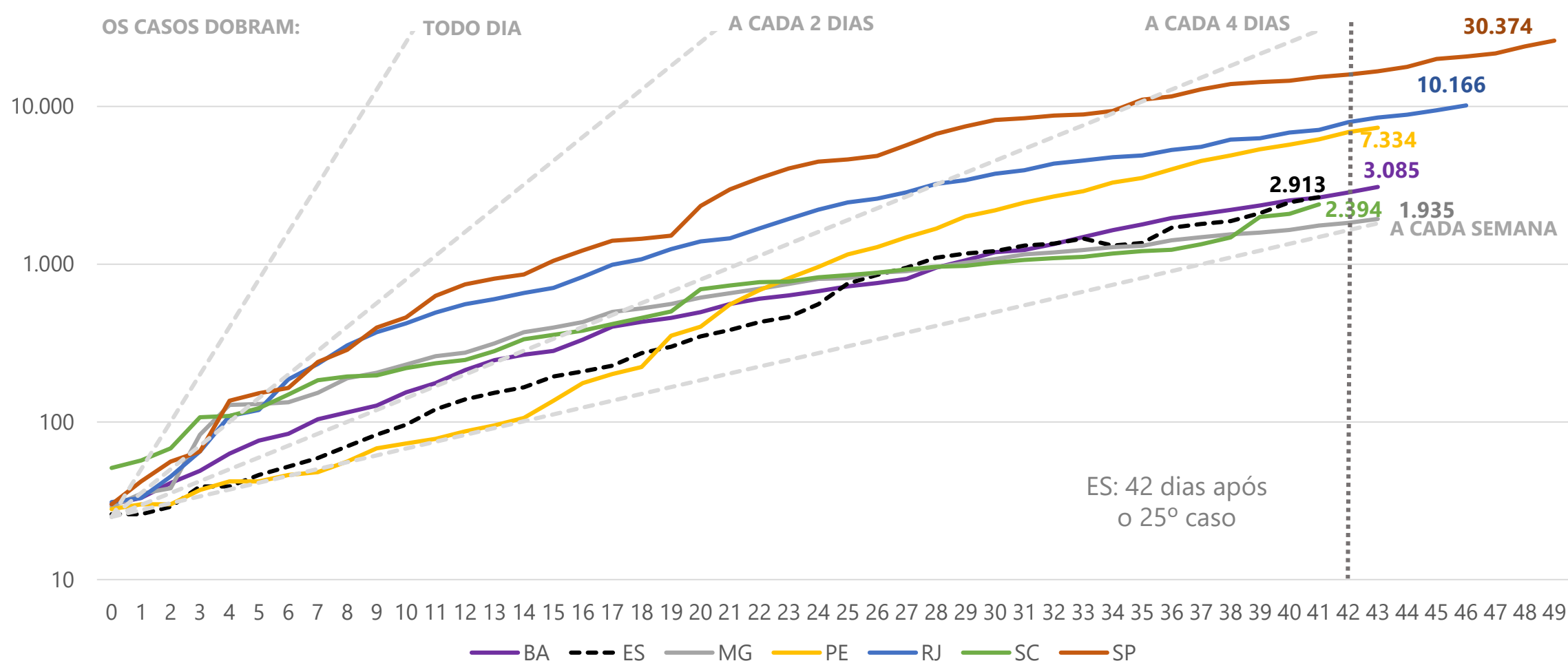
COVID-19

Publicação Ideies
Nº 46 – 01/05/2020 às 20:30

IDEIES

BRASIL

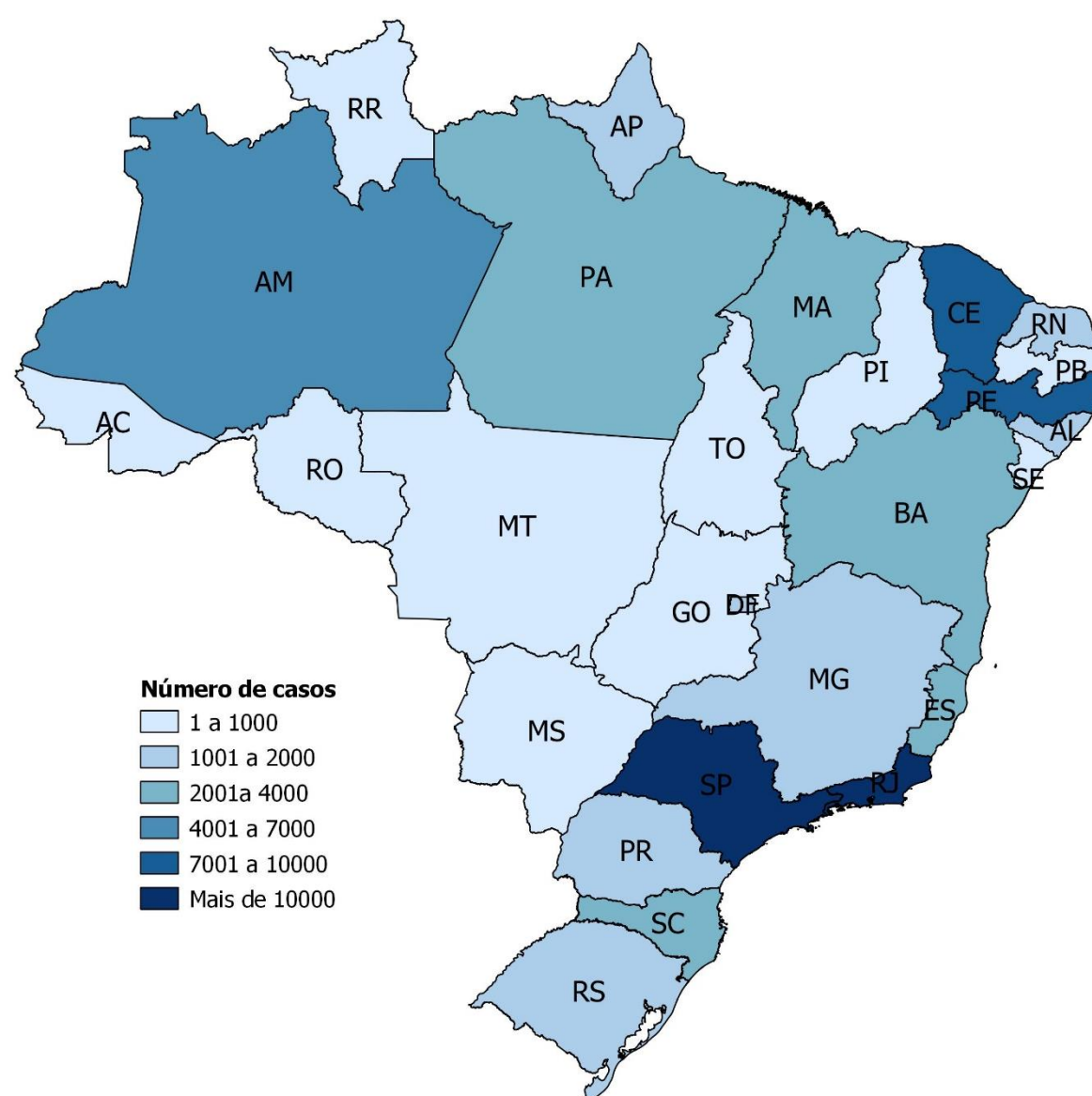
Evolução dos casos de COVID-19 a partir do 25º caso por estados



Distribuição dos casos confirmados de COVID-19 por UF

Indicadores estratégicos de COVID-19 em 01 de maio

Taxa	Brasil	Sudeste	ES
Cresc. diário médio dos últimos 5 dias do número de novos casos	6,6%	6,5%	8,4%
Cresc. diário médio dos últimos 5 dias do número de novos óbitos	6,9%	6,6%	9,9%
Incidência (Casos/habitantes *100.000)	43,70	51,10	72,49
Remoção (Curados/confirmados)	-	-	30,8%
Letalidade (óbitos/confirmados *100)	6,90	8,01	3,47
Testes realizados/habitantes (nº de testes/habitantes* 100.000)	-	-	337




Fonte: Ministério da Saúde, Secretaria de Estado da Saúde do Espírito Santo (SESA) e IBGE.

Nota 1: Os dados do Espírito Santo atualizados pela SESA foram incluídos na análise.

Nota 2: A tabela dos indicadores é preenchida a partir das informações divulgadas pelo Ministério da Saúde e pela Secretaria de Estado de Saúde (Sesa), a eventual repetição de valores ocorre pela não atualização de informações pelos órgão competentes.

Elaboração: Ideies/Finde



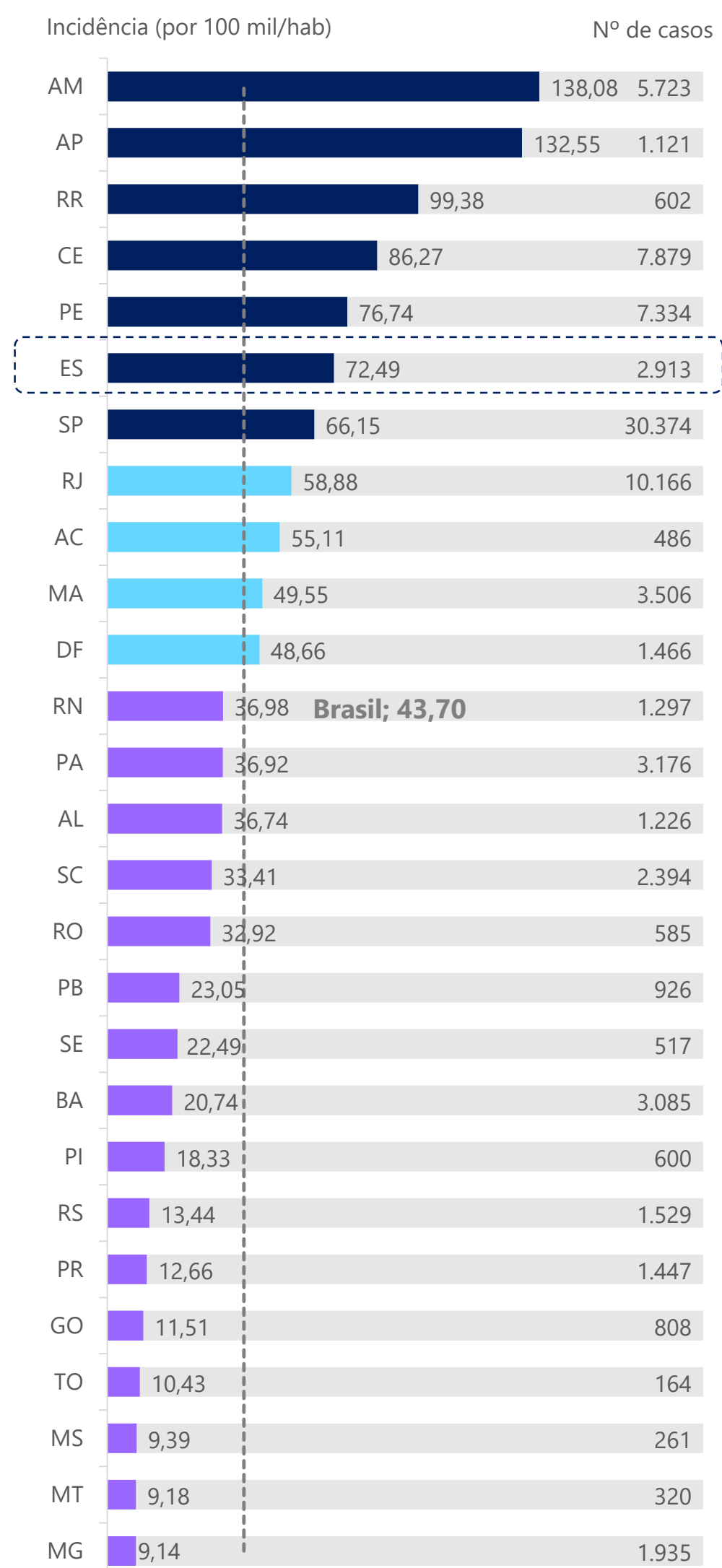
COVID-19

Publicação Ideies
Nº 46 – 01/05/2020 às 20:30

IDEIES

BRASIL

Incidência e total de casos confirmados de COVID-19 por UF



LEGENDA

EMERGÊNCIA

50% acima do
valor nacional

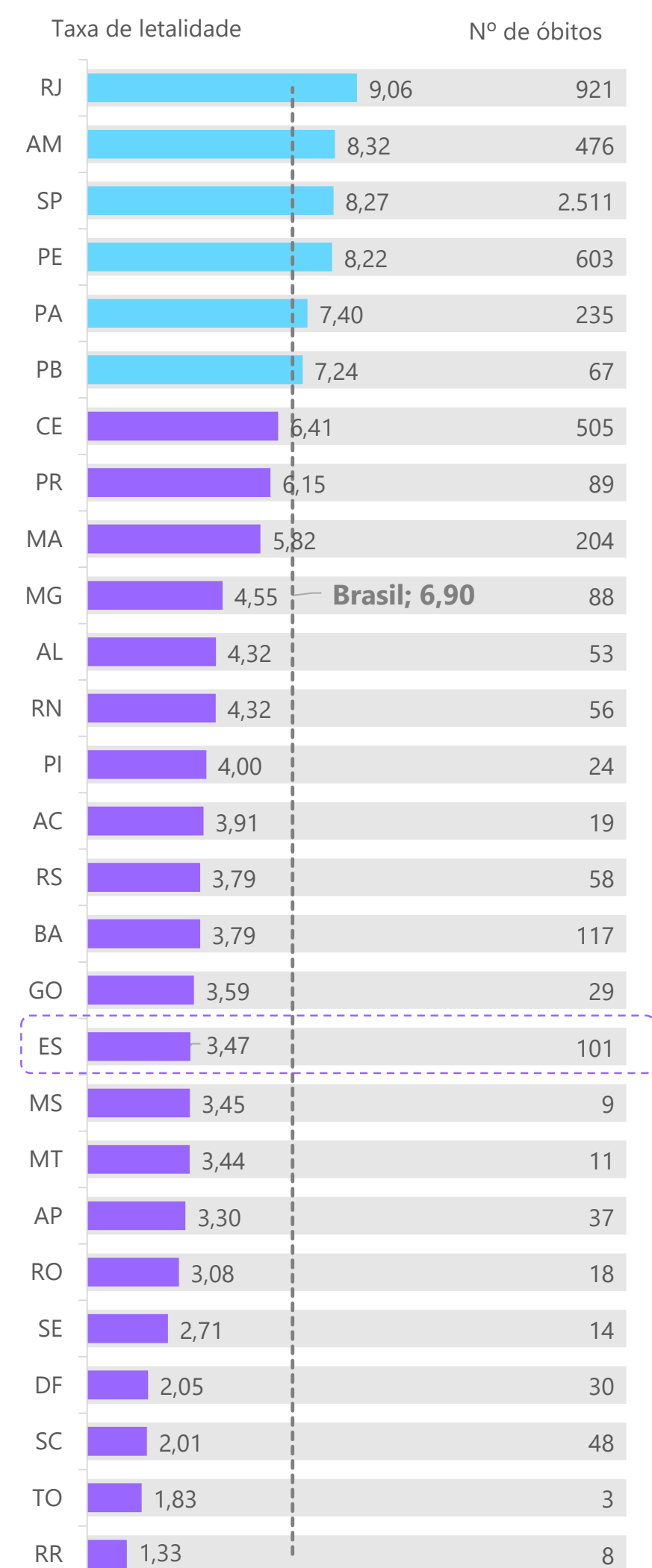
ATENÇÃO

Entre o valor
nacional e 50%
acima deste valor

ALERTA

Abaixo do valor
nacional

Taxa de letalidade e óbitos por COVID-19 por UF




Fonte: Ministério da Saúde, Secretaria de Estado da Saúde do Espírito Santo (SESA) e IBGE.

Nota 1: Os dados do Espírito Santo atualizados pela SESA foram incluídos na análise.

Nota 2: Os critérios definidos na legenda foram determinados pelo Ministério da Saúde em seus boletins epidemiológicos: <https://www.saude.gov.br/images/pdf/2020/Abril/18/2020-04-17---BE11---Boletim-do-COE-21h.pdf>

Elaboração: Ideies/Findes

¹De acordo com a projeção da população para 2019 do IBGE.



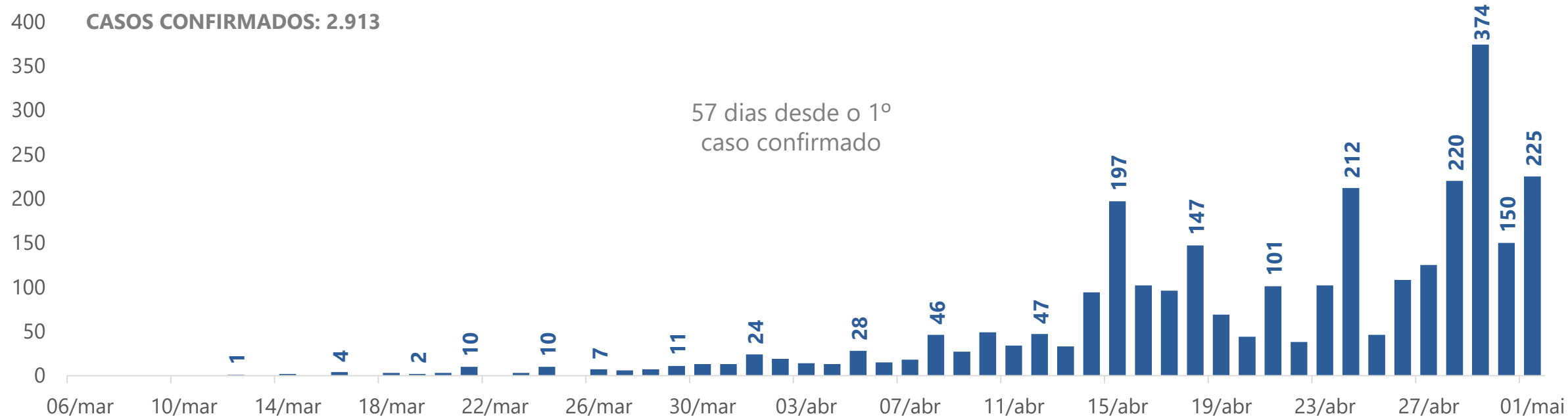
COVID-19

Publicação Ideies
Nº 46 – 01/05/2020 às 20:30

IDEIES

ESPÍRITO SANTO

Novos casos confirmados de COVID-19 por dia no Espírito Santo

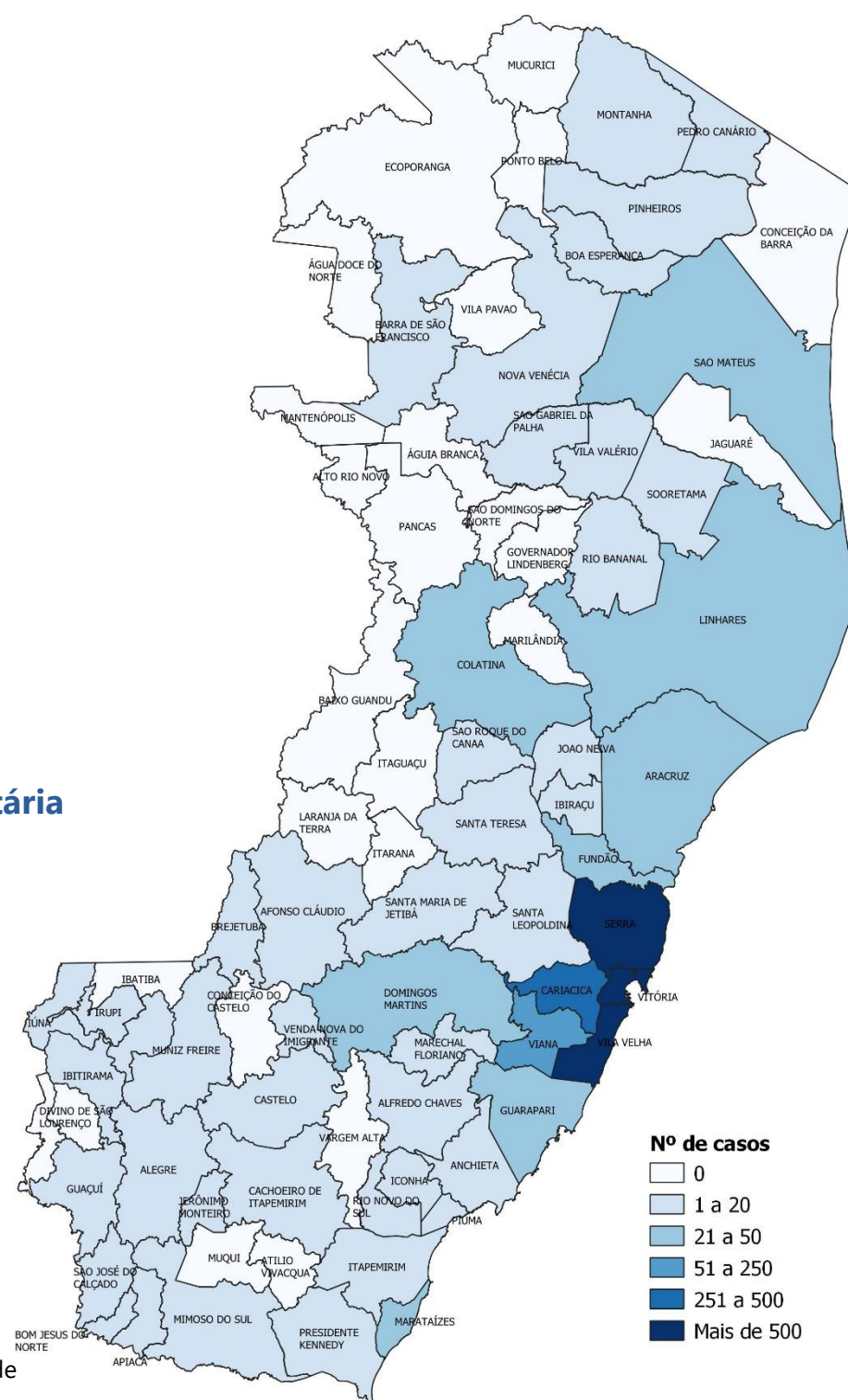


Situação dos casos de COVID-19 no Espírito Santo em 01 de maio de 2020, por município

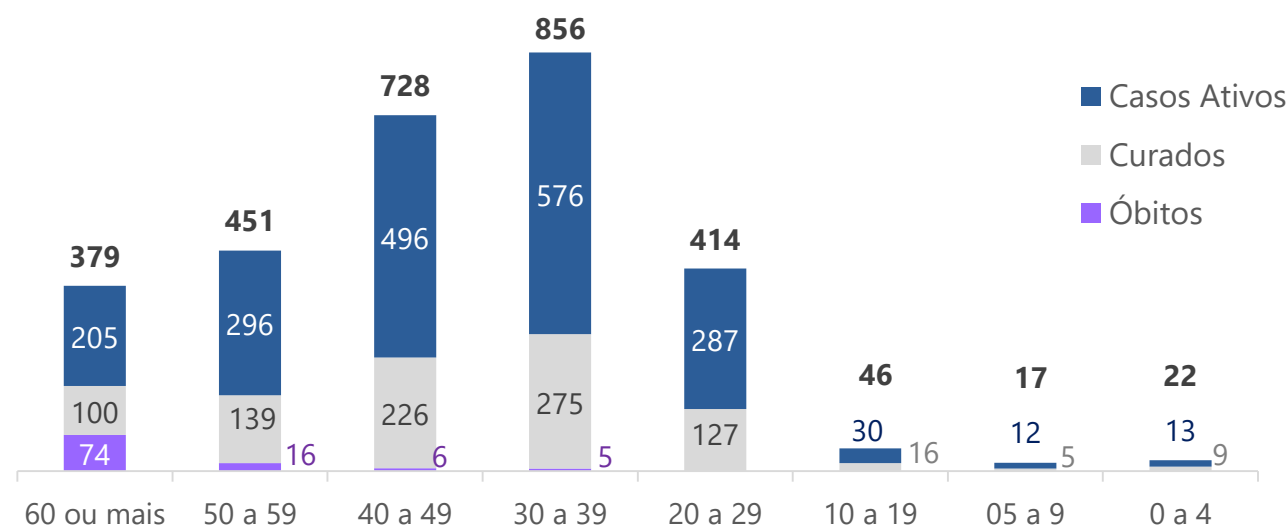
Município	Confirmados	Óbitos
Vila Velha	737	18
Serra	617	36
Vitória	588	18
Cariacica	358	11
Viana	56	3
Guarapari	43	2
Linhares	42	1
Fundão	27	1
Colatina	25	0
São Mateus	24	1
Aracruz	24	2
Marataízes	22	0
Outros municípios do ES	235	7
Municípios de outros estados*	115	1
Total	2.913	101
Total Masculino	1.340	57
Total Feminino	1.572	44

*Casos registrados no Espírito Santo, mas referentes a pessoas que residem fora do estado.
Nota: Um caso confirmado por COVID-19 foi identificado com gênero outro.

Distribuição dos casos confirmados de COVID-19 por município



Casos ativos, curados e óbitos* por COVID-19 em 01 de maio 2020, por faixa etária



*O total de casos confirmados consiste na soma dos óbitos, dos curados e dos casos ativos (ainda contaminados). Estas informações foram retiradas dos microdados disponíveis pela SESA e pode diferenciar do exposto no painel de visualizações do governo do Estado do Espírito Santo.

Fonte: Secretaria de Estado da Saúde do Espírito Santo (SESA).
Elaboração: Ideies/Findes