



COVID-19

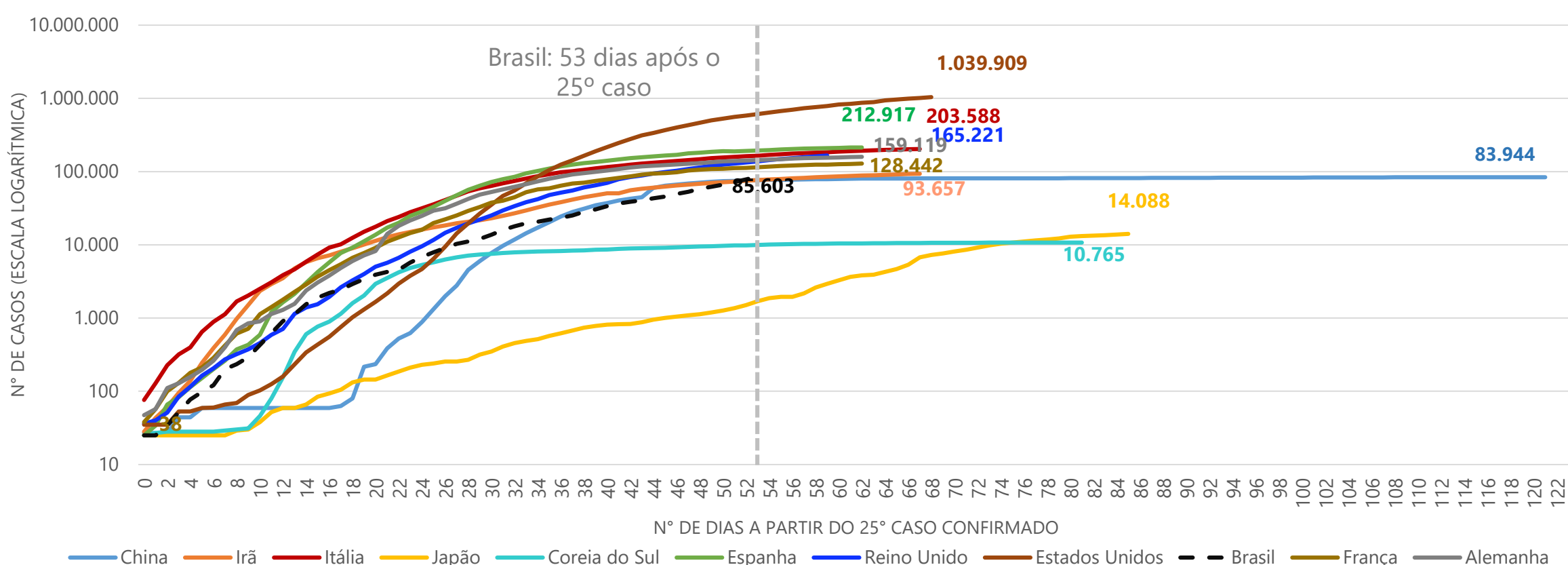
No mundo já são 3.271.892 casos confirmados com COVID-19 e 232.817 óbitos até o momento. No Brasil são 85.603 casos confirmados e 5.911 mortes registradas. O maior número de casos confirmados no país concentra-se na Região Sudeste (42.666), com 28.698 em São Paulo e 9.453 no Rio de Janeiro. A maior incidência da COVID-19 foi registrada no Amapá, com 127,70 casos confirmados por 100 mil habitantes. O Espírito Santo totaliza 2.688 casos confirmados de COVID-19, sendo 334 (12,4%) deles na faixa etária de 60 anos ou mais de idade. Vila Velha (692), Serra (572), Vitória (554) e Cariacica (316) concentram 79,4% dos casos. Do total de casos confirmados, 53,8% são do gênero feminino e 46,2% do gênero masculino¹. Também foram contabilizados 868 (32,3%) profissionais de saúde infectados no Espírito Santo, aumento de 49

casos em 24h. São 93 óbitos confirmados pela COVID-19 até o momento no estado, sendo 68 (73,1%) deles na faixa etária de 60 anos ou mais de idade e 1 óbito ocorreu com um profissional da saúde. O Espírito Santo já realizou 12.969 testes RT PCR. Hoje, o estado possuiu 484 leitos para tratamento da COVID-19, sendo 238 leitos de UTI com 71,85% de ocupação e 246 leitos de enfermaria com 39,43% de ocupação. Dos internados pela COVID-19, 223 (83,2%) estão na Região Metropolitana do estado..

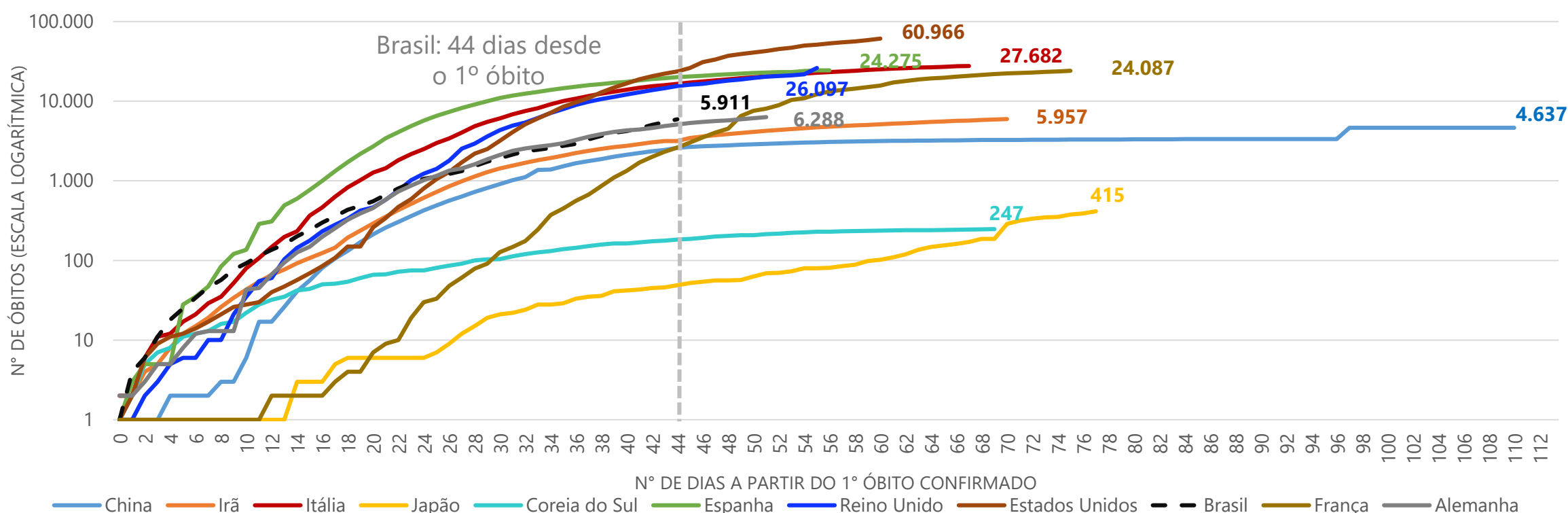
Com o **Painel de Acompanhamento do COVID-19** é possível ter informações com visualizações dinâmicas sobre os casos no Espírito Santo, no Brasil e no mundo. Acesse em: https://bit.ly/Painel_COVID19ES

MUNDO

Evolução dos casos de COVID-19 a partir do 25º caso



Evolução do número de óbitos por COVID-19 a partir do primeiro óbito



Fonte: Centro Europeu para Controle e Prevenção de Doenças / União Europeia e Center For Systems Science and Engineering, Ministério da Saúde e Secretaria de Saúde do Espírito Santo.

Nota 1: Um caso confirmado por COVID-19 foi identificado com gênero outro.

Nota 2: Por se tratar de um compilado de informações de diversos países, os dados do Centro Europeu para Controle e Prevenção de Doenças são atualizados com um dia de defasagem. Desta forma, a partir do dia 02/04, optamos por incorporar os dados mais atuais referentes ao Brasil (Ministério da Saúde e Sesa/ES) aos gráficos de evolução do número de casos e do número de óbitos. Assim, mantém-se a tempestividade e a uniformidade entre todos os dados nacionais utilizados neste boletim.

Nota 3: Os dados em valores absolutos para serem comparados entre os países devem ser compatibilizados aos dias de ocorrência.

Elaboração: Ideies/Findes



COVID-19

Publicação Ideies
Nº 45 – 30/04/2020 às 19:00

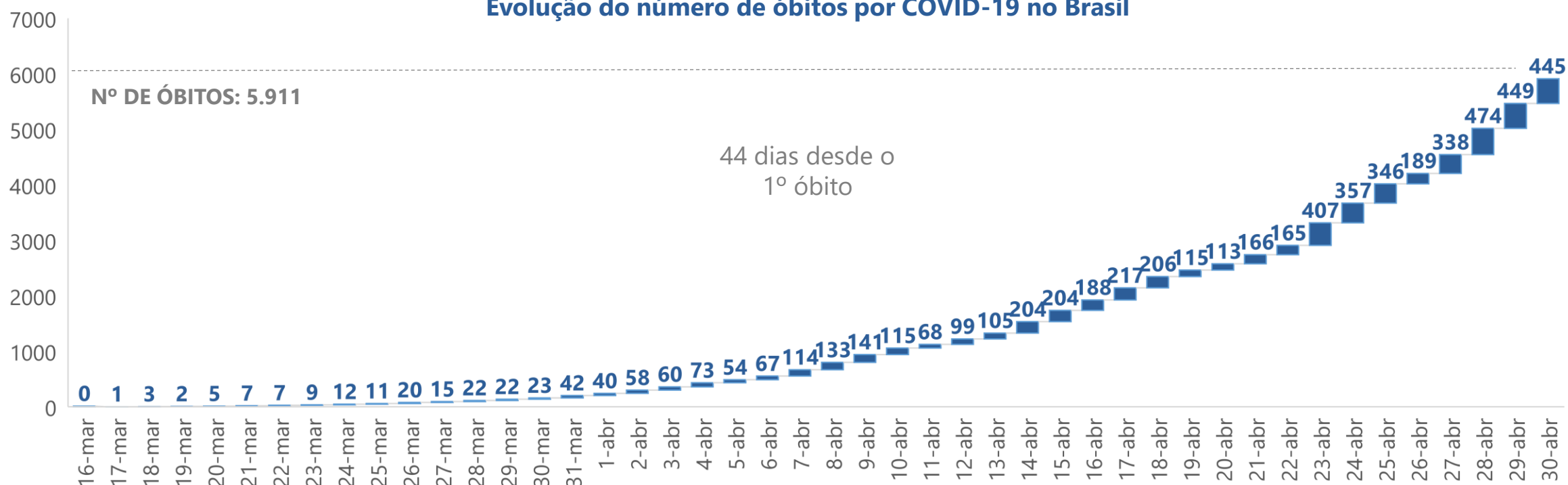


BRASIL

Novos casos confirmados de COVID-19 por dia no Brasil



Evolução do número de óbitos por COVID-19 no Brasil




Situação dos casos confirmados e óbitos por COVID-19 em 30 de abril de 2020 no Brasil, por região

Localidade	Confirmados	%	Óbitos	%
Sudeste	42.666	49,8%	3.404	57,6%
Sul	4.958	5,8%	180	3,0%
Norte	10.772	12,6%	712	12,0%
Nordeste	24.518	28,6%	1.536	26,0%
Centro-Oeste	2.689	3,1%	79	1,3%
Brasil	85.603	100,0%	5.911	100,0%

Fonte: Ministério da Saúde e Secretaria de Estado da Saúde do Espírito Santo (SESA).

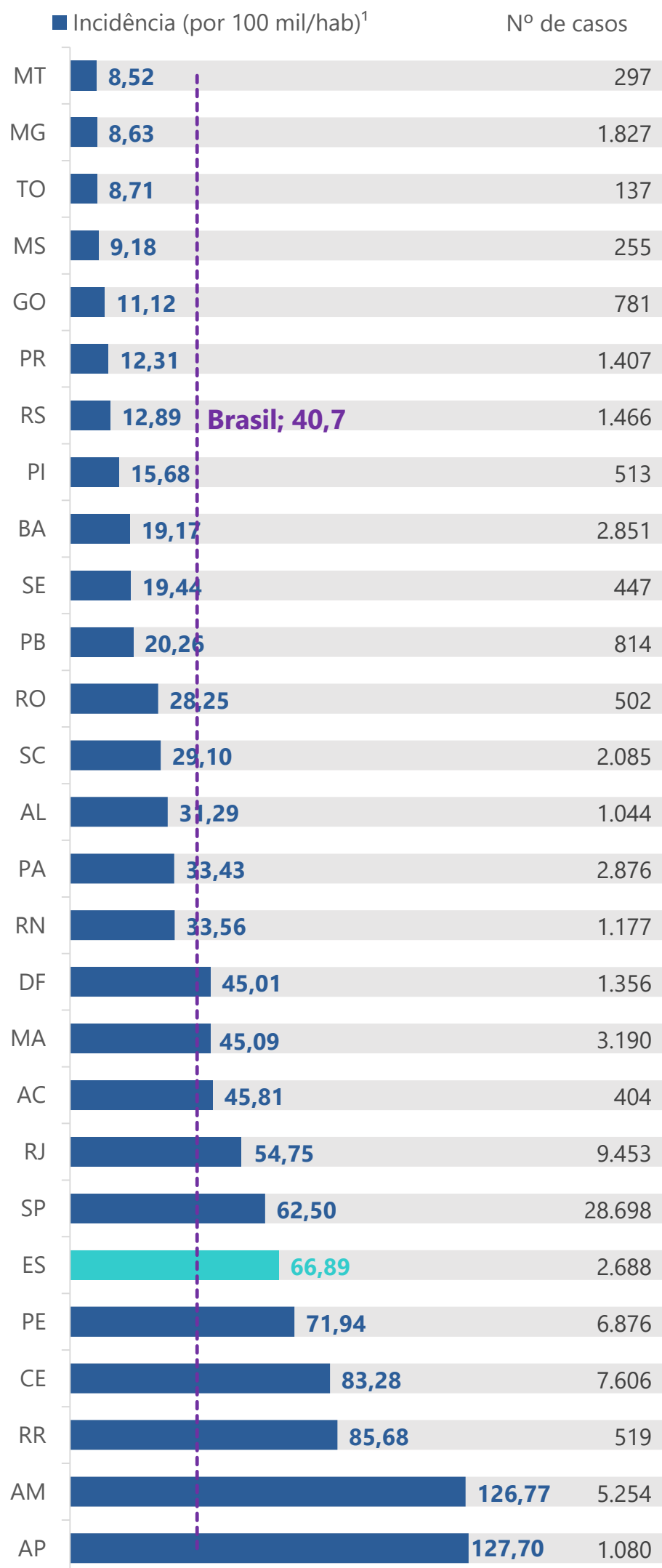
Nota: Os dados do Espírito Santo atualizados pela SESA foram incluídos na análise para os casos confirmados e óbitos do Brasil.



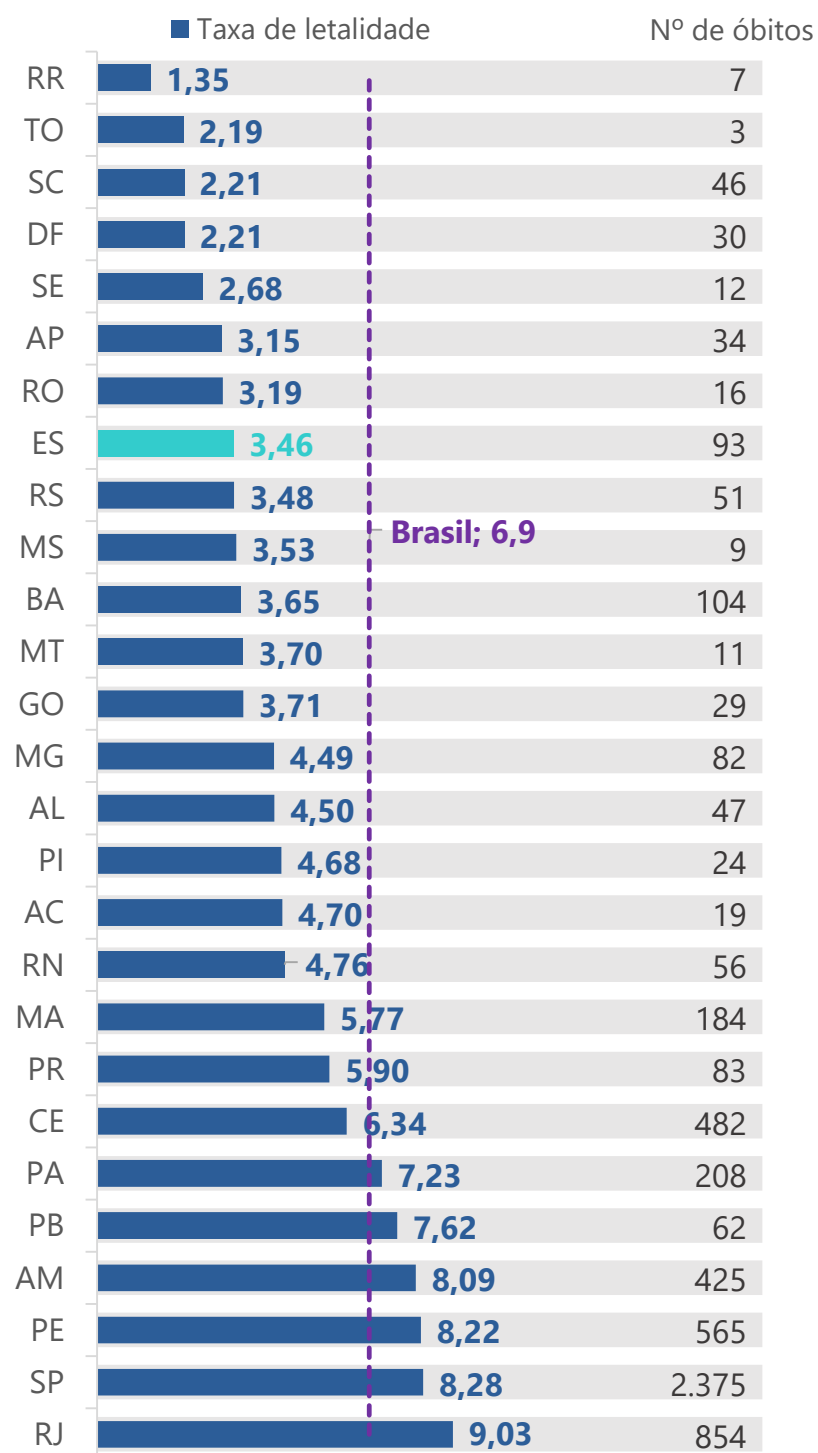
COVID-19

BRASIL

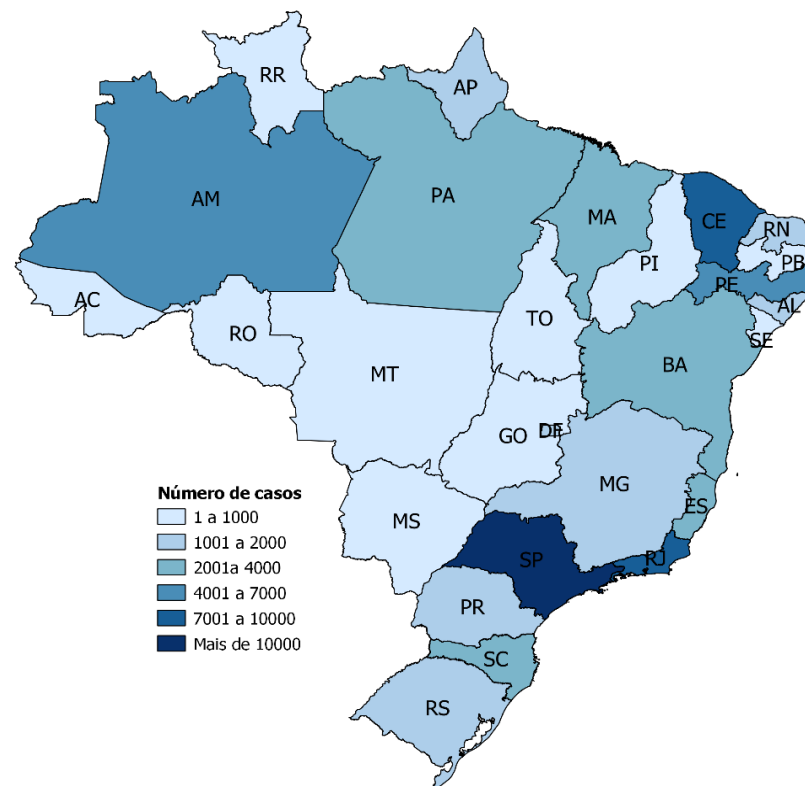
Incidência e total de casos confirmados de COVID-19 por UF




Taxa de letalidade e óbitos por COVID-19 por UF



Distribuição dos casos confirmados de COVID-19 por UF



Fonte: Ministério da Saúde, Secretaria de Estado da Saúde do Espírito Santo (SESA) e IBGE.
Nota: Os dados do Espírito Santo atualizados pela SESA foram incluídos na análise.
Elaboração: Ideies/Findes
¹De acordo com a projeção da população para 2019 do IBGE.



COVID-19

ESPÍRITO SANTO

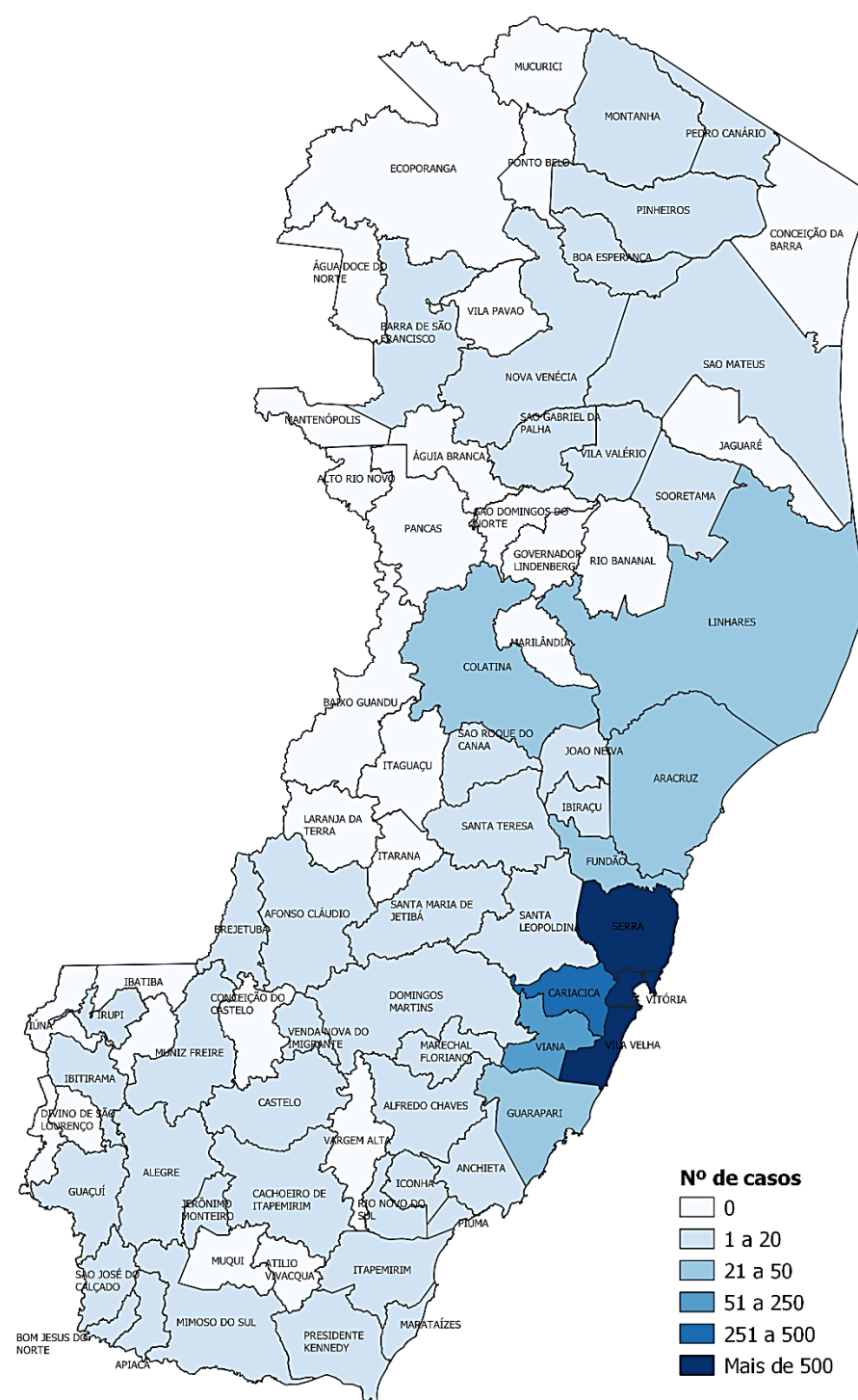
Novos casos confirmados de COVID-19 por dia no Espírito Santo



Situação dos casos de COVID-19 no Espírito Santo em 30 de abril de 2020, por município

Município	Confirmados	Óbitos
Vila Velha	692	18
Serra	572	34
Vitória	554	16
Cariacica	316	9
Viana	51	3
Linhares	39	1
Guarapari	38	2
Colatina	25	0
Fundão	23	1
Aracruz	21	1
São Mateus	20	1
Alfredo Chaves	19	0
Outros municípios do ES	204	6
Municípios de outros estados*	114	1
Total	2.688	93

Distribuição dos casos confirmados de COVID-19 por município



* Casos registrados no Espírito Santo, mas referentes a pessoas que residem fora do estado.
Fonte: Secretaria de Estado da Saúde do Espírito Santo (SESA).
Elaboração: Ideies/Findes

Nota

O Governo do Estado do Espírito Santo registra em sua base de dados a data de notificação dos casos e, quando o resultado do exame é positivo para a doença Covid-19, ele passa a ser contabilizado na data de notificação como um caso confirmado, independente da data do resultado do exame. Neste boletim informativo, a fim de manter a comparabilidade nas informações apresentadas nas edições anteriores, optou-se por apresentar o total das novas confirmações diárias, independente da data de notificação. As estatísticas de casos notificados, investigados e descartados não estão mais disponíveis, por isso não fazem mais parte deste boletim informativo.