



COVID-19

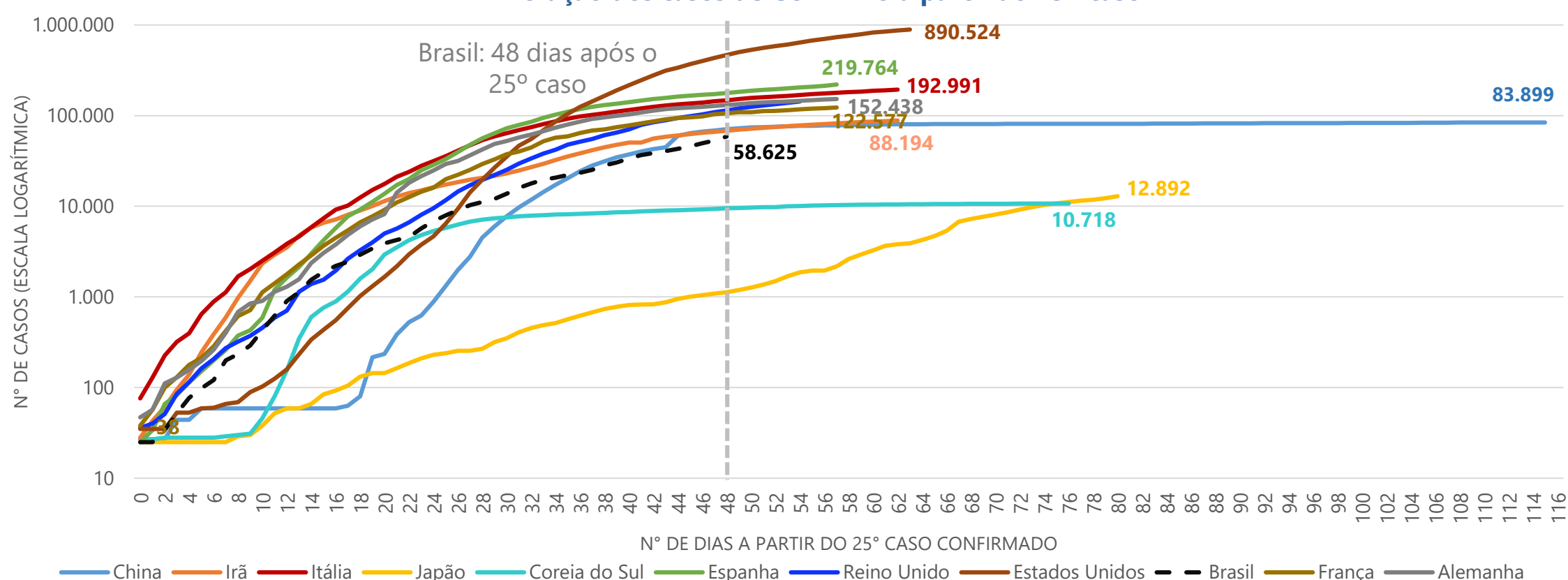
No mundo já são 2.886.408 casos confirmados com COVID-19 e 202.270 óbitos até o momento. No Brasil são 58.625 casos confirmados e 4.021 mortes registradas. O maior número de casos confirmados no país concentra-se na Região Sudeste (30.024), com 20.004 em São Paulo e 6.828 no Rio de Janeiro. A maior incidência de COVID-19 foi registrada no Amazonas, com 87,70 casos confirmados por 100 mil habitantes. O Espírito Santo totaliza 1.711 casos confirmados de COVID-19, sendo 200 deles na faixa etária acima de 60 anos. Vila Velha (451), Serra (388), Vitória (356) e Cariacica (167) concentram 79,6% dos casos. Do total de

casos confirmados, 55,1% são do gênero feminino e 44,8% do gênero masculino¹. Também foram contabilizados 408 (23,8%) profissionais de saúde infectados no Espírito Santo. São 52 óbitos confirmados por COVID-19 até o momento no estado, sendo 33 deles na faixa etária acima de 60 anos. O Espírito Santo realizou 9.193 testes RT PCR.

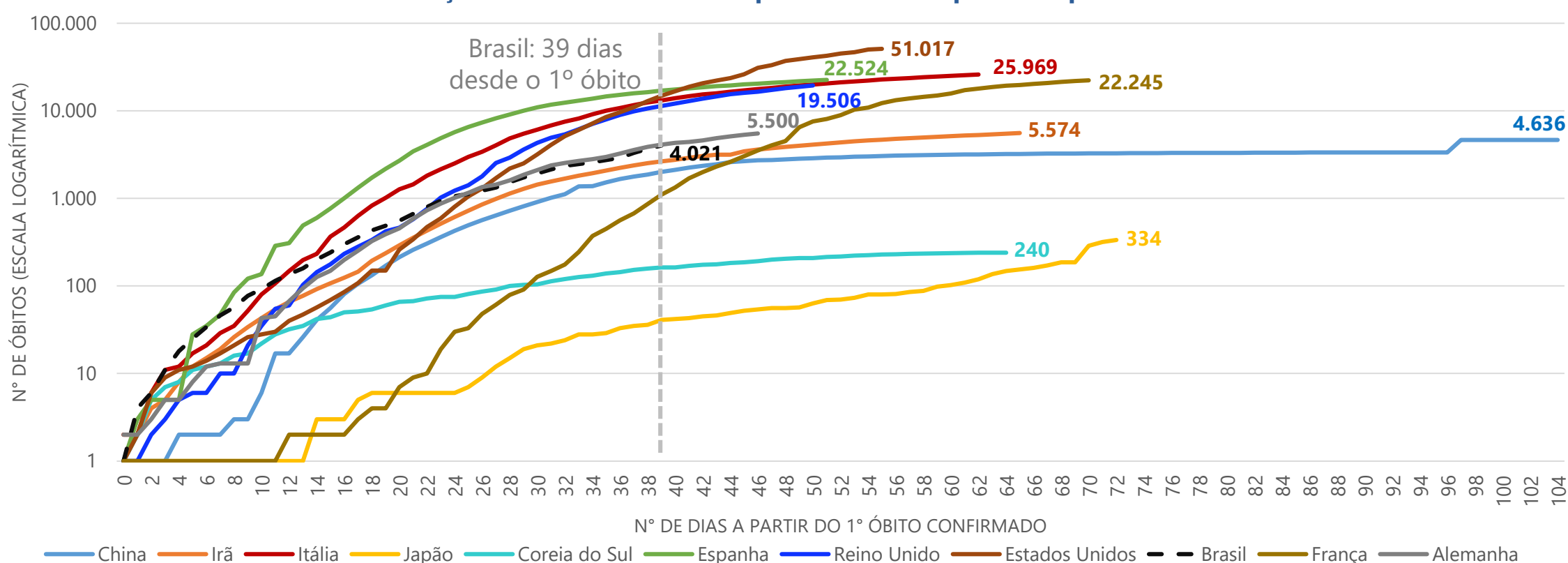
Com o **Painel de Acompanhamento do COVID-19** é possível ter informações com visualizações dinâmicas sobre os casos no Espírito Santo, no Brasil e no mundo. Acesse em: https://bit.ly/Painel_COVID19ES

MUNDO

Evolução dos casos de COVID-19 a partir do 25º caso



Evolução do número de óbitos por COVID-19 a partir do primeiro óbito



Fonte: Centro Europeu para Controle e Prevenção de Doenças / União Europeia e Center For Systems Science and Engineering, Ministério da Saúde e Secretaria de Saúde do Espírito Santo.
 Nota 1: Um caso confirmado por COVID-19 (0,1%) foi identificado com gênero outro.
 Nota 2: Por se tratar de um compilado de informações de diversos países, os dados do Centro Europeu para Controle e Prevenção de Doenças são atualizados com um dia de defasagem. Desta forma, a partir do dia 02/04, optamos por incorporar os dados mais atuais referentes ao Brasil (Ministério da Saúde e Sesa/ES) aos gráficos de evolução do número de casos e do número de óbitos. Assim, mantém-se a tempestividade e a uniformidade entre todos os dados nacionais utilizados neste boletim.
 Nota 3: Os dados em valores absolutos para serem comparados entre os países devem ser compatibilizados aos dias de ocorrência.
 Elaboração: Ideies/FinDES

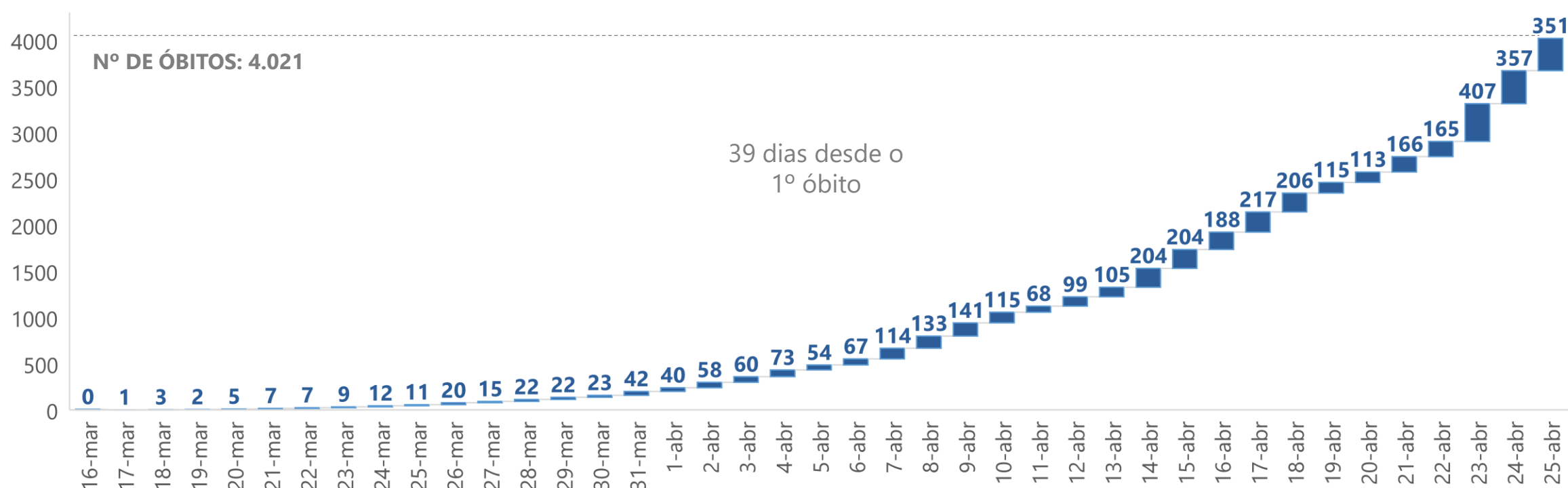


BRASIL

Novos casos confirmados de COVID-19 por dia no Brasil



Evolução do número de óbitos por COVID-19 no Brasil



Situação dos casos confirmados e óbitos por COVID-19 em 25 de abril de 2020 no Brasil, por região

Localidade	Confirmados	%	Óbitos	%
Sudeste	30.024	51,2%	2.392	59,5%
Sul	3.445	5,9%	145	3,6%
Norte	6.880	11,7%	415	10,3%
Nordeste	16.293	27,8%	1.002	24,9%
Centro-Oeste	1.983	3,4%	67	1,7%
Brasil	58.625	100,0%	4.021	100,0%

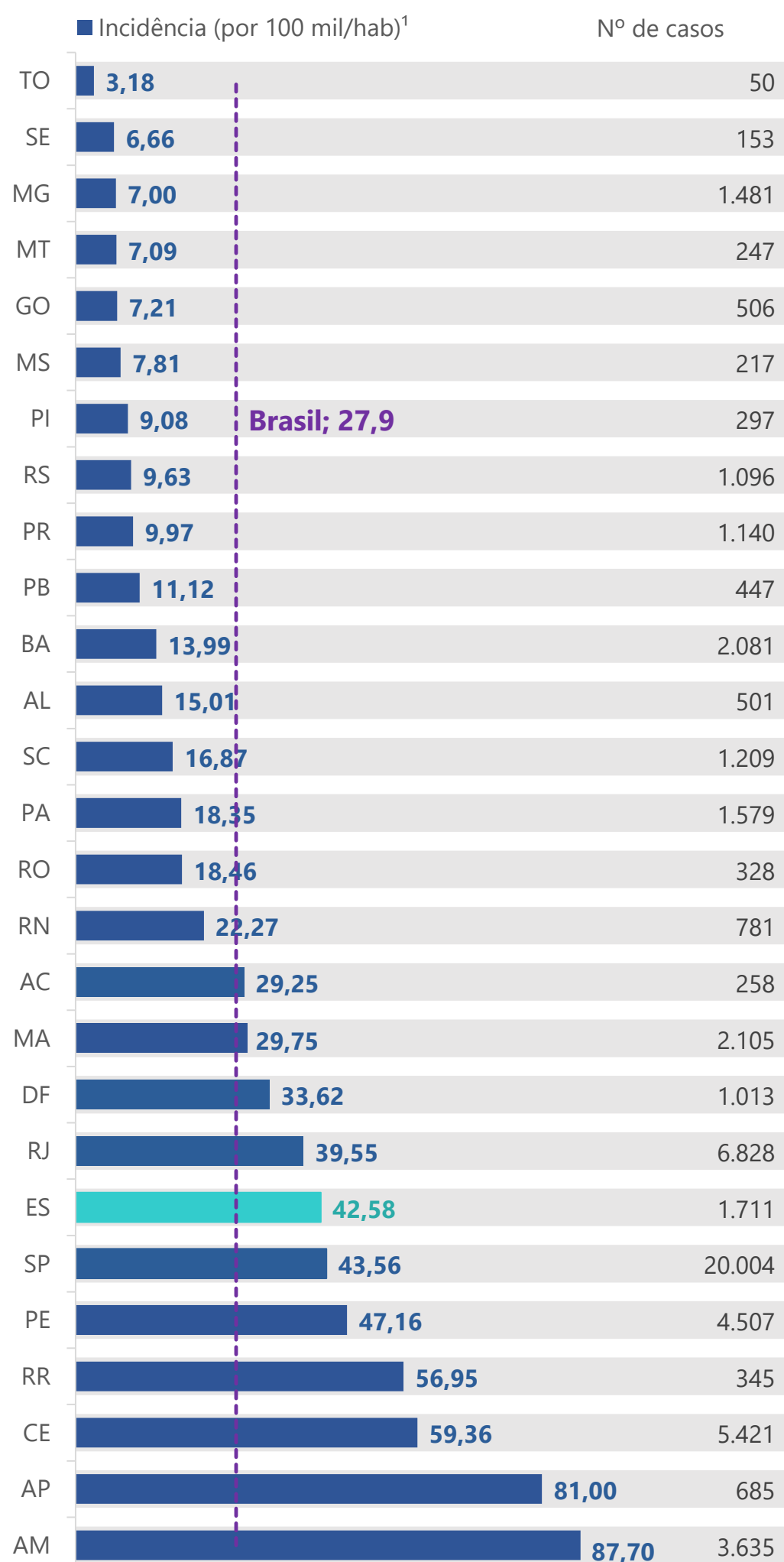
Fonte: Ministério da Saúde e Secretaria de Estado da Saúde do Espírito Santo (SESA).

Nota: Os dados do Espírito Santo atualizados pela SESA foram incluídos na análise para os casos confirmados e óbitos do Brasil.

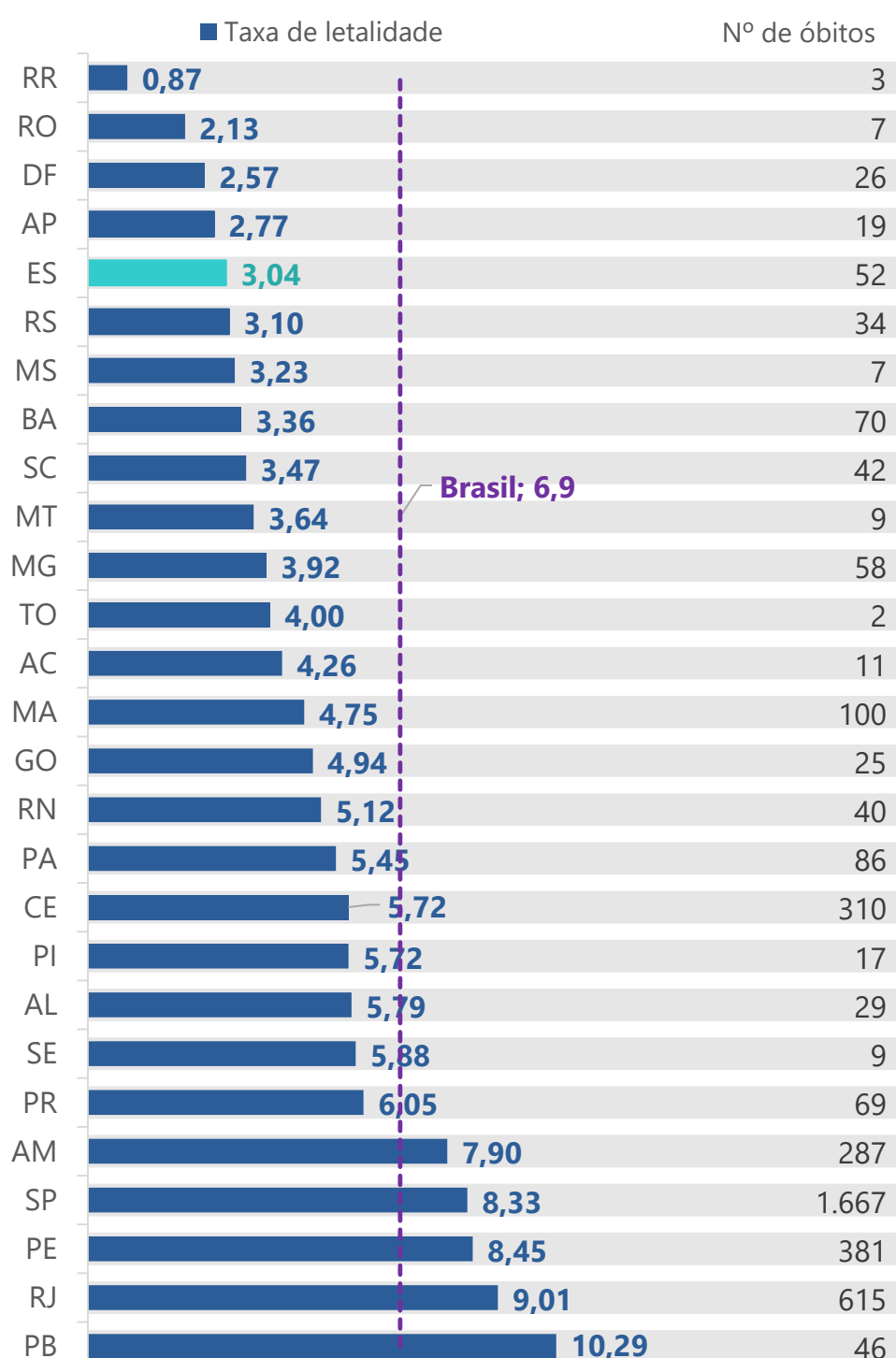


BRASIL

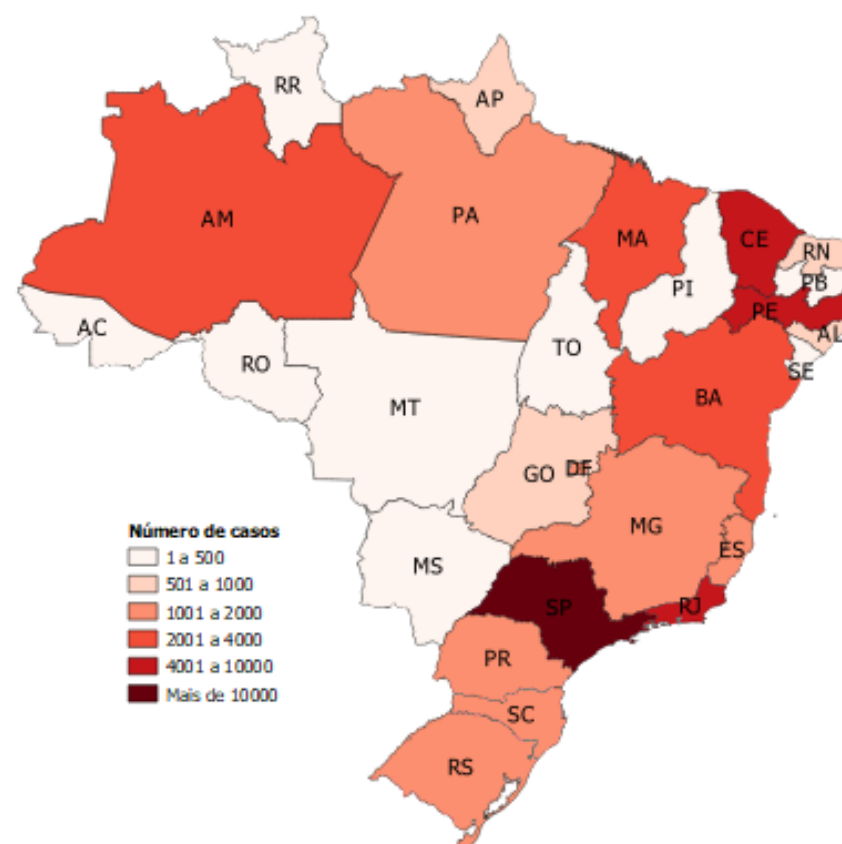
Incidência e total de casos confirmados de COVID-19 por UF




Taxa de letalidade e óbitos por COVID-19 por UF



Distribuição dos casos confirmados de COVID-19 por UF



Fonte: Ministério da Saúde, Secretaria de Estado da Saúde do Espírito Santo (SESA) e IBGE.
Nota: Os dados do Espírito Santo atualizados pela SESA foram incluídos na análise.
Elaboração: Ideies/Findes
¹De acordo com a projeção da população para 2019 do IBGE.



ESPÍRITO SANTO

Novos casos confirmados de COVID-19 por dia no Espírito Santo

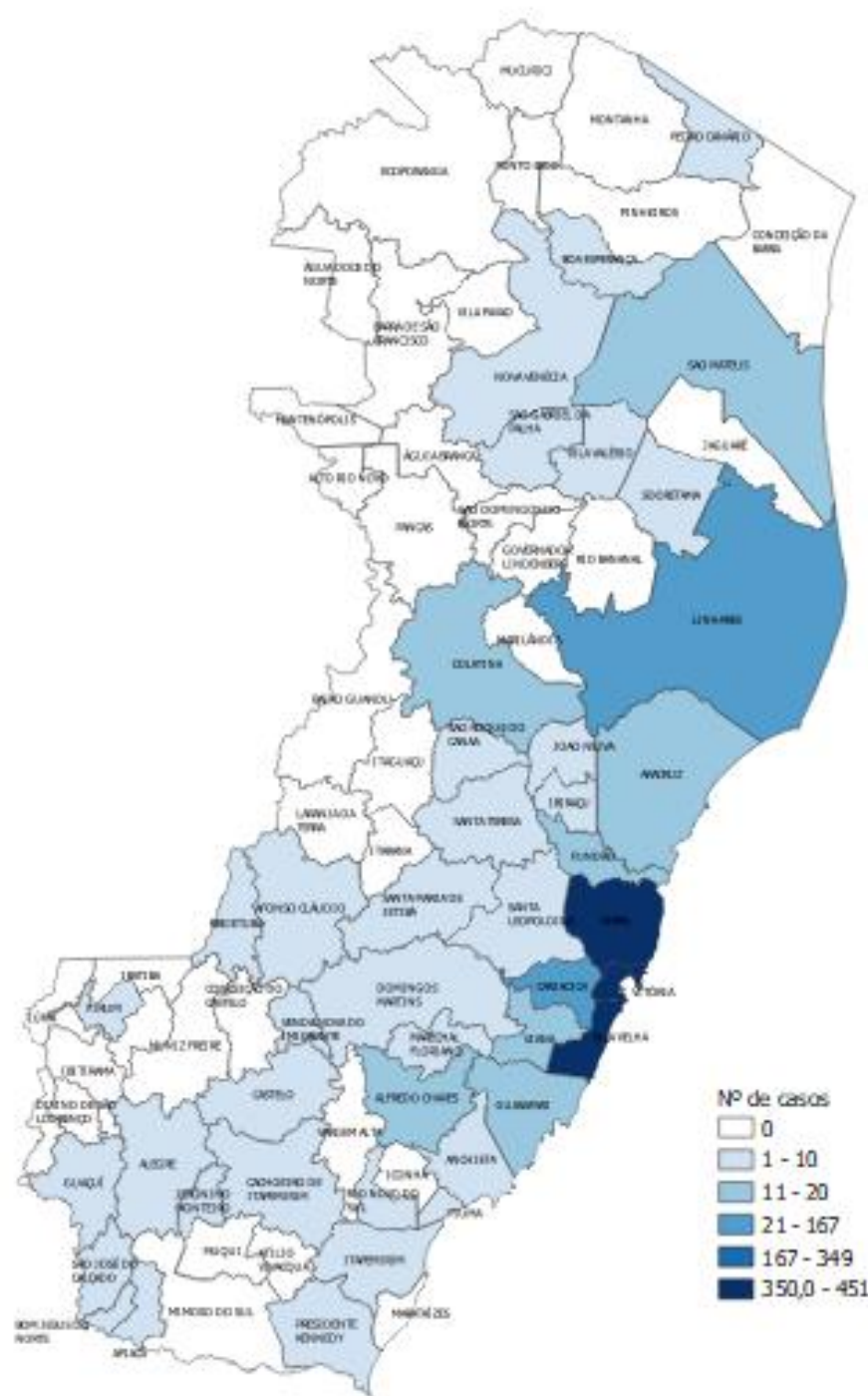


Situação dos casos de COVID-19 no Espírito Santo em 25 de abril de 2020, por município

Município	Confirmados	Óbitos
Vila Velha	451	10
Serra	388	19
Vitória	356	11
Cariacica	167	4
Linhares	34	1
Colatina	19	0
Alfredo Chaves	16	0
Guarapari	17	0
Viana	17	1
Fundão	14	0
Aracruz	13	1
São Mateus	12	1
Venda Nova do Imigrante	10	0
Cachoeiro de Itapemirim	8	0
Outros municípios do ES	81	3
Municípios de outros estados*	108	1
Total	1.711	52

* Casos registrados no Espírito Santo, mas referentes a pessoas que residem fora do estado.
Fonte: Secretaria de Estado da Saúde do Espírito Santo (SESA).
Elaboração: Ideies/Findes

Distribuição dos casos confirmados de COVID-19 por município



Nota

O Governo do Estado do Espírito Santo registra em sua base de dados a data de notificação dos casos e, quando o resultado do exame é positivo para a doença Covid-19, ele passa a ser contabilizado na data de notificação como um caso confirmado, independente da data do resultado do exame. Neste boletim informativo, a fim de manter a comparabilidade nas informações apresentadas nas edições anteriores, optou-se por apresentar o total das novas confirmações diárias, independente da data de notificação. As estatísticas de casos notificados, investigados e descartados não estão mais disponíveis, por isso não fazem mais parte deste boletim informativo.