



COVID-19

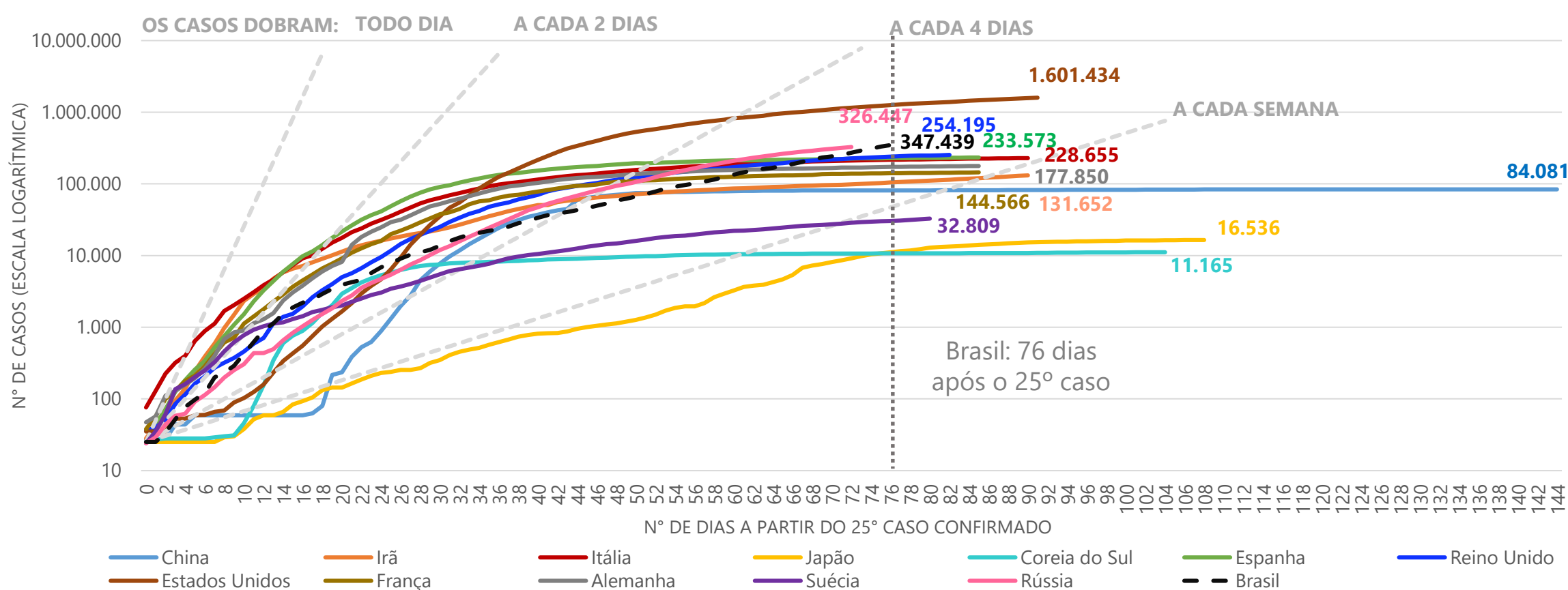
No mundo já são 5.309.698 casos confirmados com COVID-19 e 342.078 óbitos até o momento. No Brasil são 347.439 casos confirmados e 22.014 mortes registradas¹, segundo país com a maior quantidade absoluta de casos por COVID-19. O maior número de casos confirmados no país concentra-se na Região Sudeste (131.388), com 80.558 em São Paulo e 34.533 no Rio de Janeiro. A maior incidência de COVID-19 foi registrada no Amapá, com 720,21 casos confirmados por 100 mil habitantes. O Espírito Santo totaliza 9.959 casos confirmados de COVID-19. Vila Velha (1.871), Serra (1.869), Vitória (1.831) e Cariacica (1.397) concentram 70,0% dos casos. Do total de casos confirmados, 53,8% são do gênero feminino e 46,1% do gênero masculino. Também foram contabilizados 2.658 (26,7%) profissionais

de saúde infectados no Espírito Santo. São 418 óbitos confirmados por COVID-19 até o momento no estado, sendo 302 (72,3%) deles na faixa etária de 60 anos ou mais de idade e 3 óbitos de profissionais de saúde. O Espírito Santo já realizou 35.723 testes RT PCR. Hoje, o estado possuiu 946 leitos para tratamento da COVID-19, sendo 470 leitos de UTI com 77,23% de ocupação e 476 leitos de enfermaria com 53,15% de ocupação. Até o momento, 4.660 pessoas estão curadas da COVID-19 no estado.

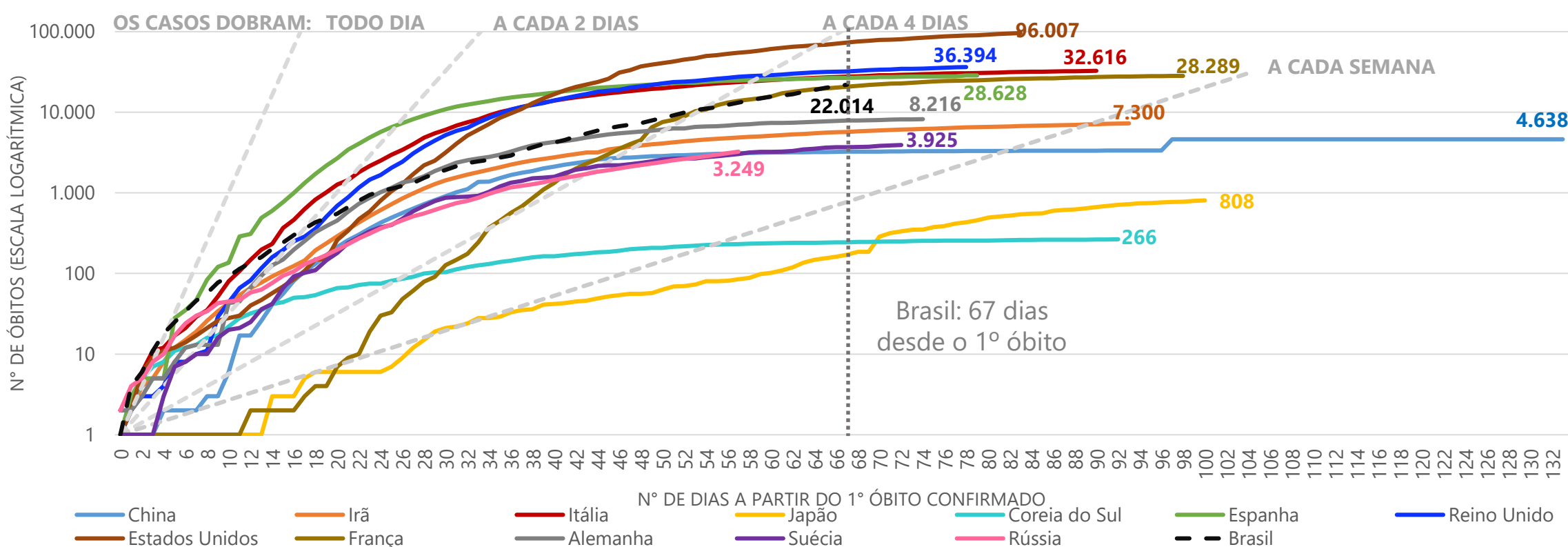
Com o **Painel de Acompanhamento do COVID-19** é possível ter informações com visualizações dinâmicas sobre os casos no Espírito Santo, no Brasil e no mundo. Acesse em: https://bit.ly/Painel_COVID19ES

MUNDO

Evolução dos casos de COVID-19 a partir do 25º caso



Evolução do número de óbitos por COVID-19 a partir do primeiro óbito

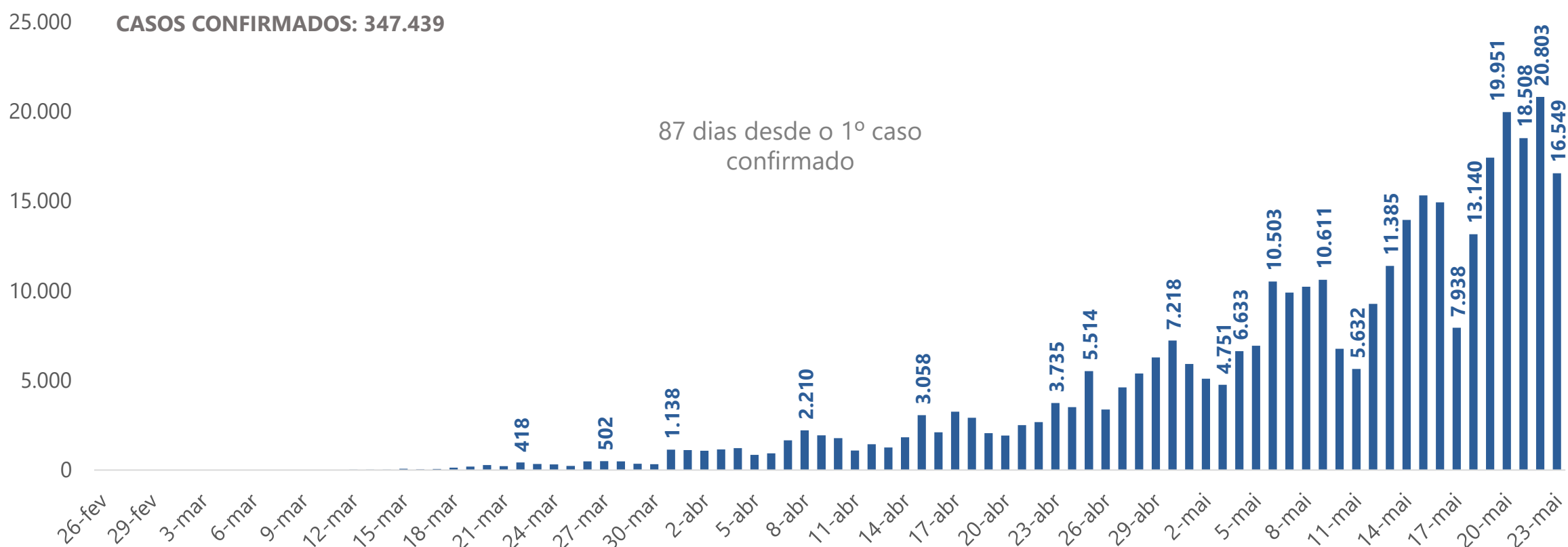


Fonte: Centro Europeu para Controle e Prevenção de Doenças / União Europeia e Center For Systems Science and Engineering, Ministério da Saúde e Secretaria de Saúde do Espírito Santo.
 Nota 1: Foram incorporados aos dados do Ministério da Saúde as estatísticas mais recentes do painel COVID-19 da Secretaria de Saúde do Espírito Santo (diferença de mais 41 casos confirmados e 1 óbito).
 Nota 2: Por se tratar de um compilado de informações de diversos países, os dados do Centro Europeu para Controle e Prevenção de Doenças são atualizados com um dia de defasagem. Desta forma, optamos por incorporar os dados mais atuais referentes ao Brasil (Ministério da Saúde) aos gráficos de evolução do número de casos e do número de óbitos. Assim, mantém-se a tempestividade e a uniformidade entre todos os dados nacionais utilizados neste boletim.
 Nota 3: Os dados em valores absolutos para serem comparados entre os países devem ser compatibilizados aos dias de ocorrência.
 Elaboração: Ideies/Findes



BRASIL

Novos casos confirmados de COVID-19 por dia no Brasil



Evolução do número de óbitos por COVID-19 no Brasil



Situação dos casos confirmados e óbitos por COVID-19 em 23 de maio de 2020 no Brasil, por região

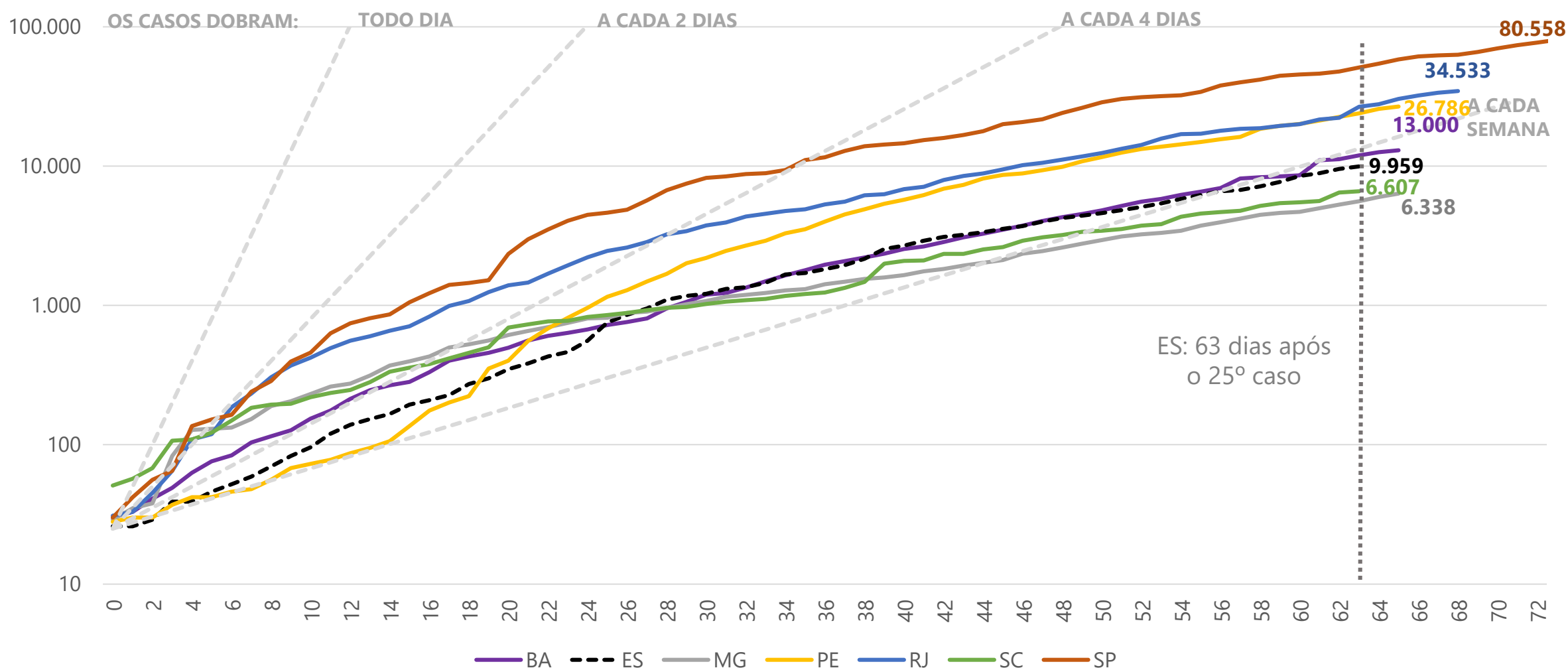
Localidade	Confirmados	%	Óbitos	%
Sudeste	131.388	37,8%	10.585	48,1%
Sul	16.042	4,6%	429	1,9%
Norte	69.370	20,0%	4.241	19,3%
Nordeste	119.801	34,5%	6.515	29,6%
Centro-Oeste	10.838	3,1%	244	1,1%
Brasil	347.439	100,0%	22.014	100,0%

Fonte: Ministério da Saúde e Secretaria de Estado da Saúde do Espírito Santo (SESA).



BRASIL

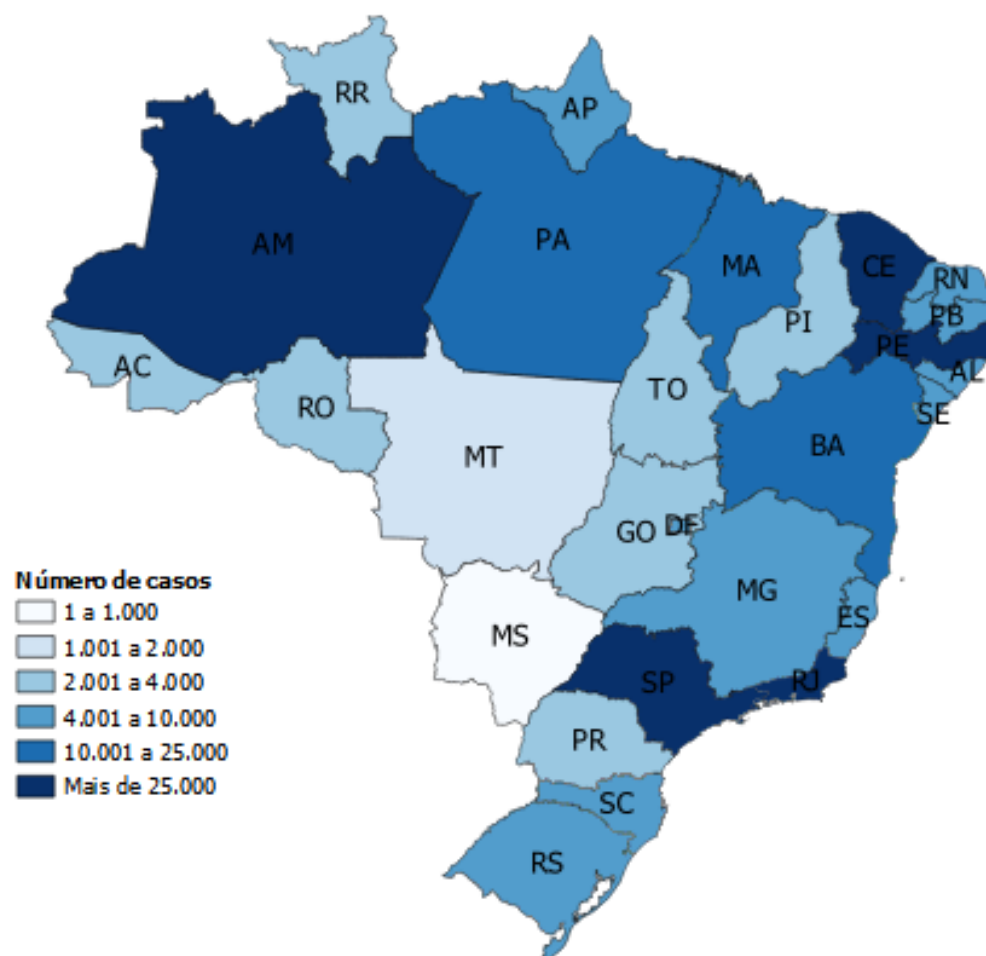
Evolução dos casos de COVID-19 a partir do 25º caso por unidade da federação



Indicadores estratégicos de COVID-19 em 23 de maio de 2020

Taxa	Brasil	Sudeste	ES
Cresc. diário médio dos últimos 5 dias do número de novos casos	5,0%	4,3%	5,3%
Cresc. diário médio dos últimos 5 dias do número de novos óbitos	4,1%	4,0%	5,2%
Incidência (Casos/habitantes *100.000)	165,3	148,7	247,8
Remoção (Curados/confirmados)	40,9%	-	46,7%
Letalidade (óbitos/confirmados *100)	6,3	8,1	4,2
Testes realizados/habitantes (nº de testes/habitantes* 100.000)	-	-	889

Distribuição dos casos confirmados de COVID-19 em 23 de maio de 2020, por UF



Fonte: Ministério da Saúde, Secretaria de Estado da Saúde do Espírito Santo (SESA) e IBGE.

Nota 1: A tabela dos indicadores é preenchida a partir das informações divulgadas pelo Ministério da Saúde e pela Secretaria de Estado de Saúde (Sesa), a eventual repetição de valores ocorre pela não atualização de informações pelos órgão competentes.

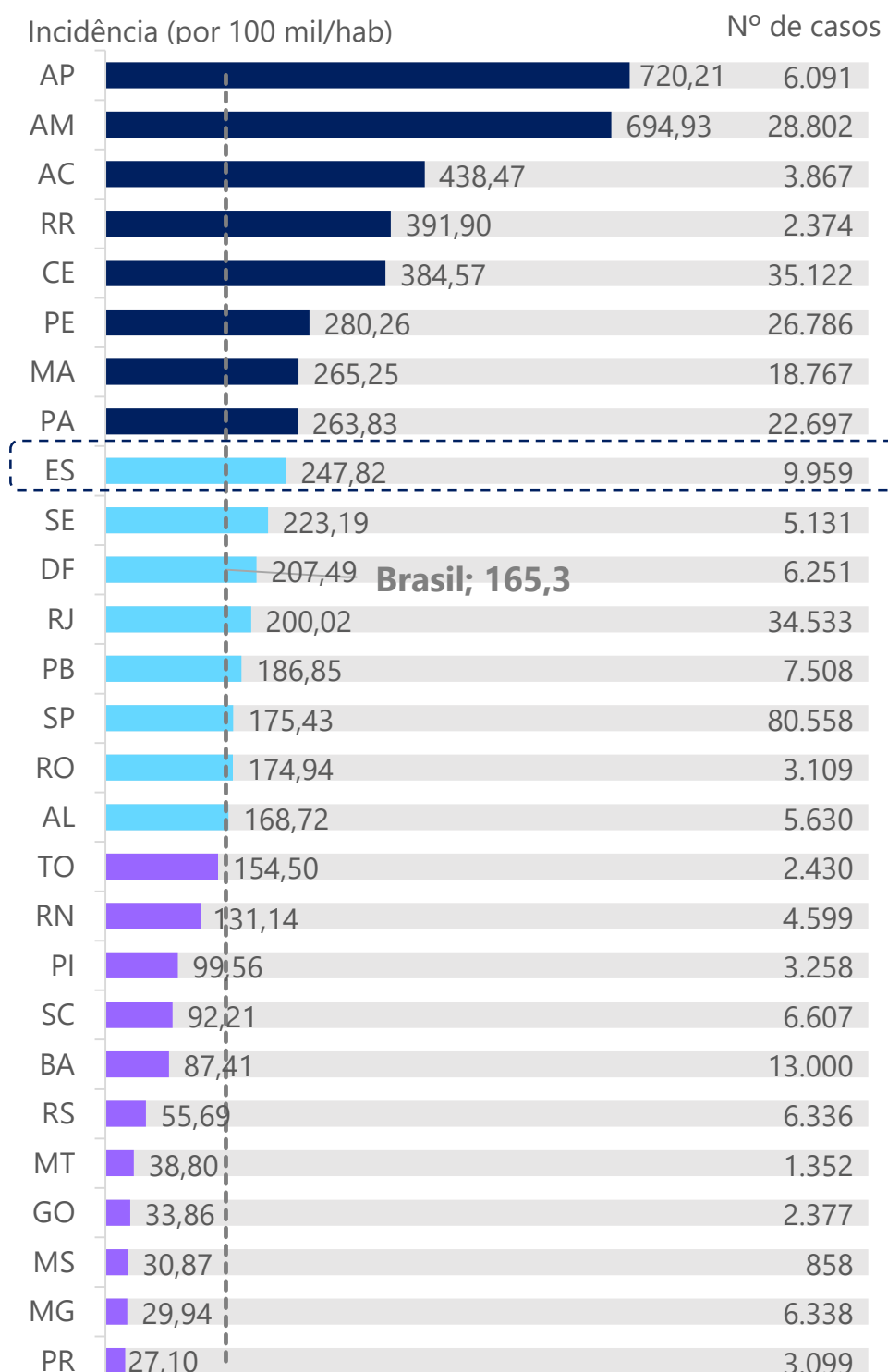
Elaboração: Ideies/Findes



COVID-19

BRASIL

Incidência¹ e total de casos confirmados de COVID-19 por UF



LEGENDA

EMERGÊNCIA

50% acima do valor nacional

ATENÇÃO

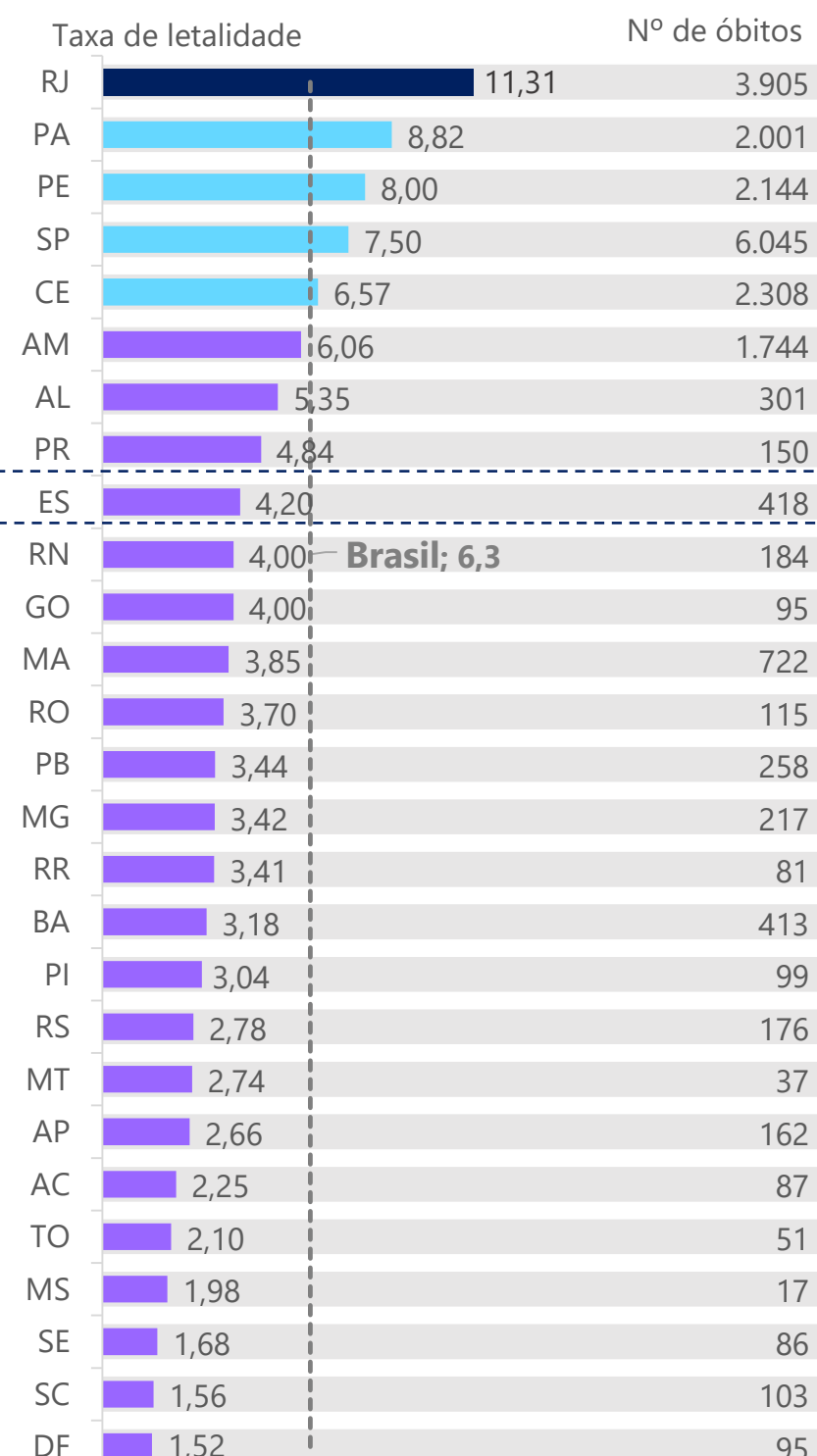
Entre o valor nacional e 50% acima

ALERTA

Abaixo do valor nacional

Brasil; 165,3

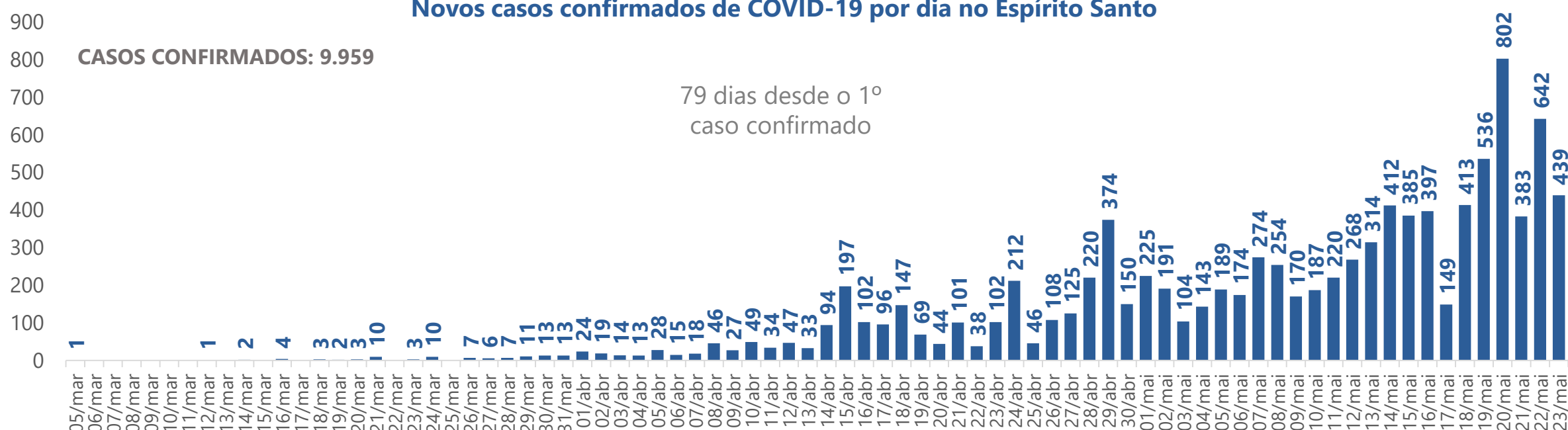
Taxa de letalidade e óbitos por COVID-19 por UF



Brasil; 6,3

ESPÍRITO SANTO

Novos casos confirmados de COVID-19 por dia no Espírito Santo



Fonte: Ministério da Saúde, Secretaria de Estado da Saúde do Espírito Santo (SESA) e IBGE.

Nota 1: Os critérios definidos na legenda foram determinados pelo Ministério da Saúde em seus boletins epidemiológicos: <https://www.saude.gov.br/images/pdf/2020/Abril/18/2020-04-17---BE11---Boletim-do-COE-21h.pdf>

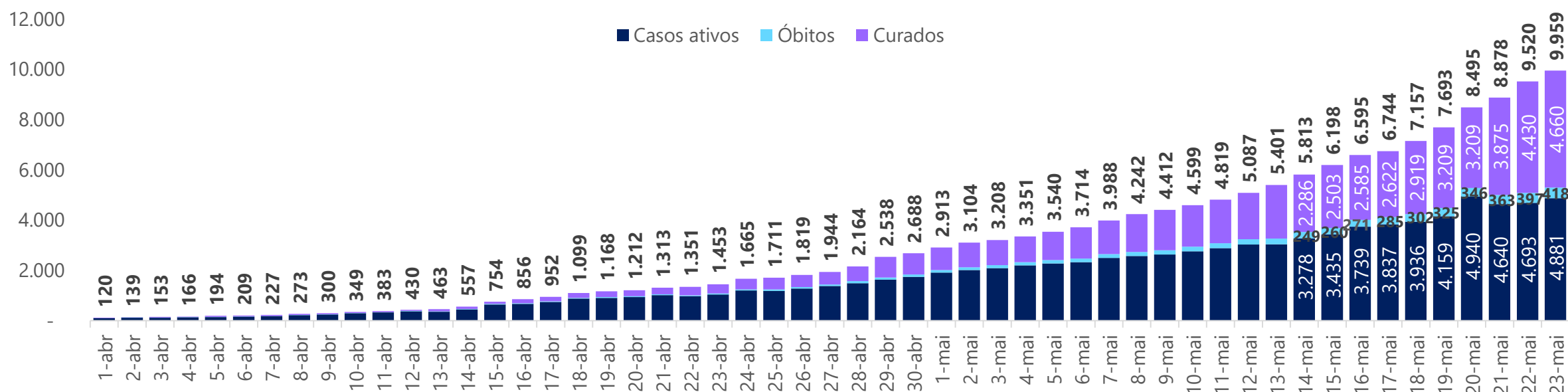
Elaboração: Ideies/Findes

¹De acordo com a projeção da população para 2019 do IBGE.



ESPÍRITO SANTO

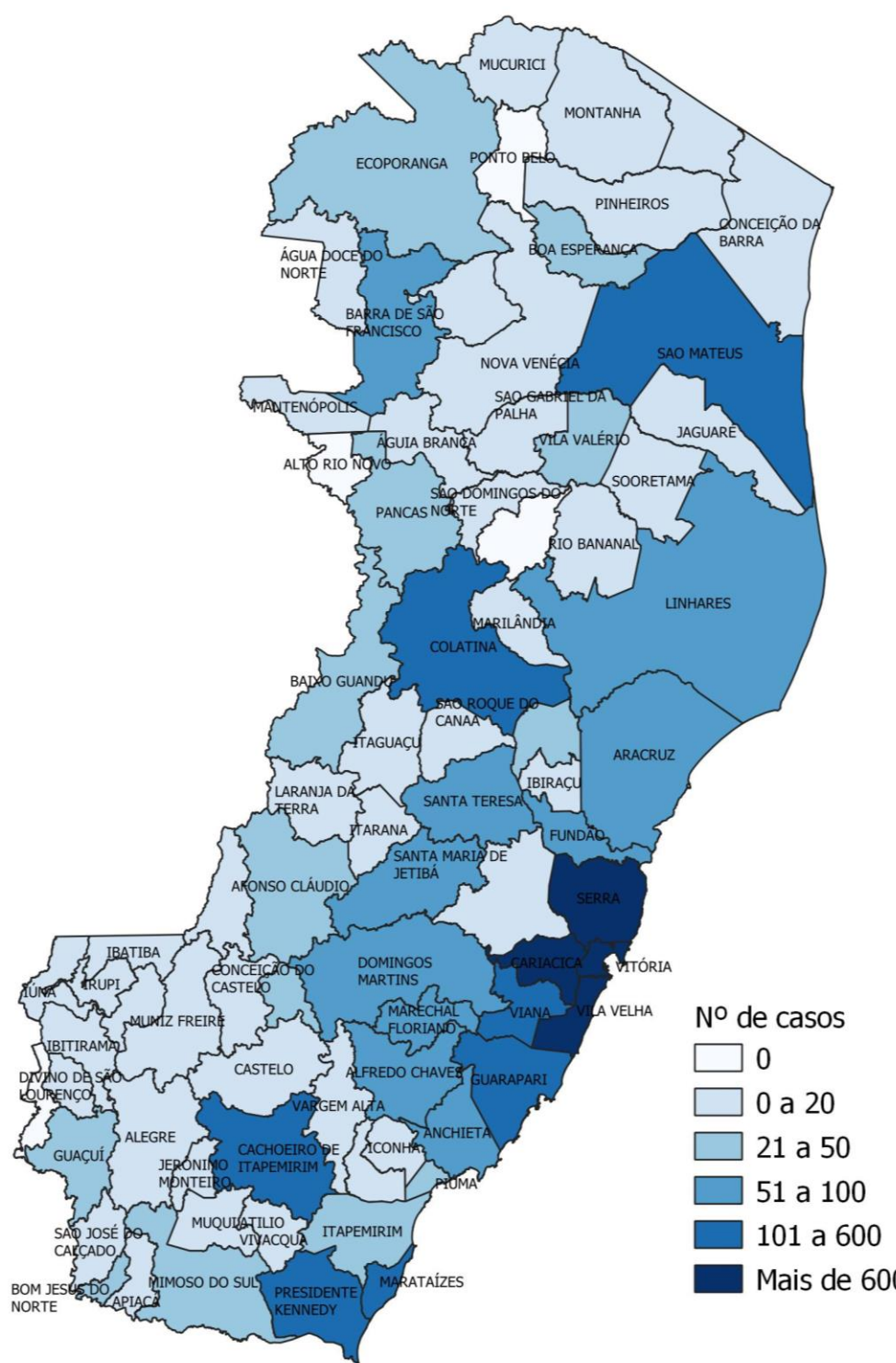
Evolução dos casos ativos, óbitos e curados de COVID-19 no Espírito Santo



Situação dos casos de COVID-19 no Espírito Santo em 23 de maio de 2020, por município

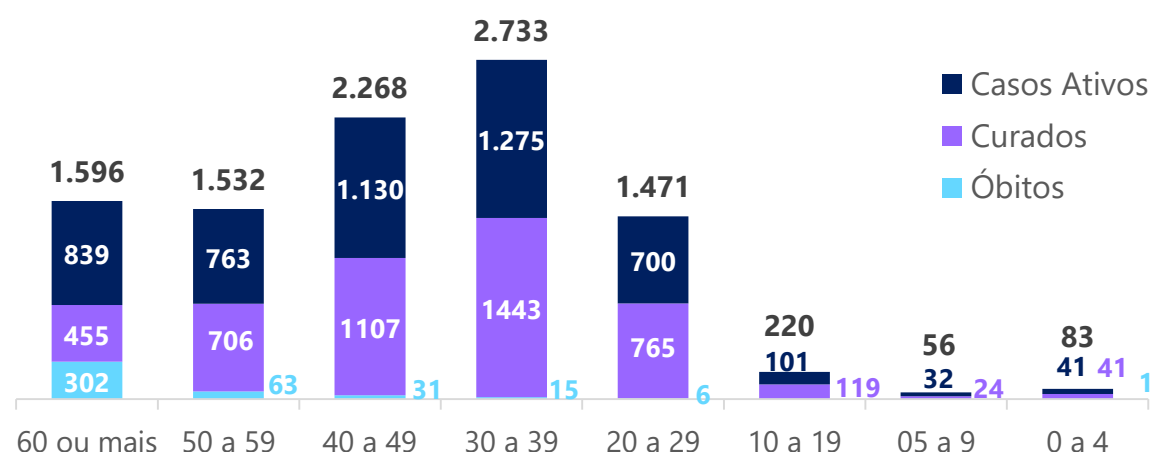
Distribuição dos casos confirmados de COVID-19 em 23 de maio de 2020, por município

Município	Confirmados	Óbitos
Vila Velha	1.871	65
Serra	1.869	112
Vitória	1.831	74
Cariacica	1.397	65
Viana	239	9
Colatina	177	3
São Mateus*	171	2
Cachoeiro de Itapemirim	161	4
Marataízes	156	8
Guarapari	153	6
Presidente Kennedy	101	2
Fundão	98	7
Linhares	97	3
Aracruz	88	9
Barra de São Francisco	71	2
Outros municípios do ES	1.479	47
Municípios de outros estados**	246	3
Total	9.959	418
Masculino	4.596	178
Feminino	5.361	240
Outros	2	0




* No dia 23/05, o número de óbitos em São Mateus foi revisado de 3 casos para 2.
** Casos registrados no Espírito Santo, mas referentes a pessoas que residem fora do estado.

Casos ativos, curados e óbitos* por COVID-19 em 23 de maio de 2020, por faixa etária



*O total de casos confirmados consiste na soma dos óbitos, dos curados e dos casos ativos (ainda contaminados). Estas informações foram retiradas dos microdados disponíveis pela SESA e pode diferenciar do exposto no painel de visualizações do Governo do Estado do Espírito Santo.

Fonte: Secretaria de Estado da Saúde do Espírito Santo (SESA).
Elaboração: Ideies/FinDES



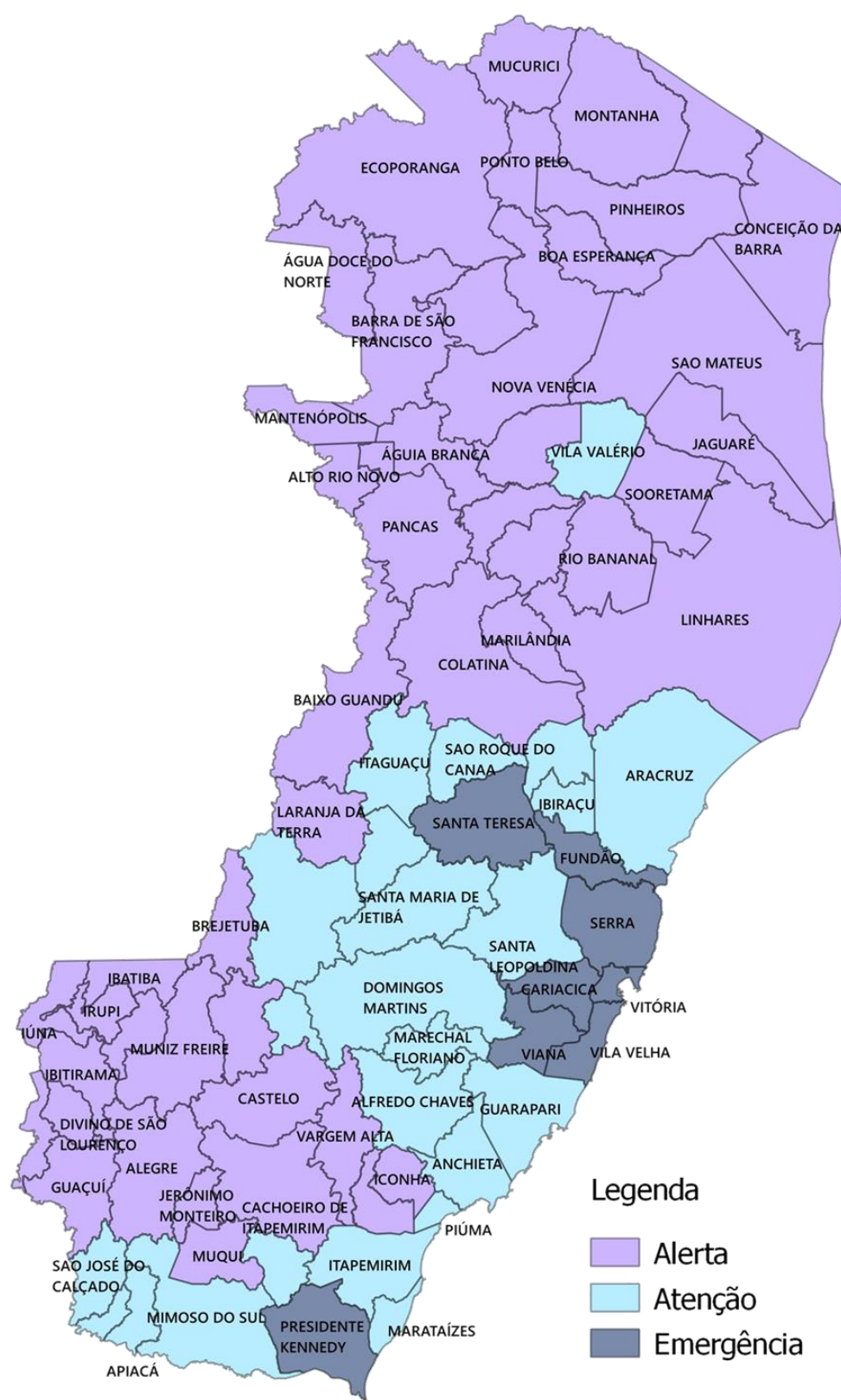
COVID-19

ESPÍRITO SANTO

Incidência e total de casos confirmados de COVID-19 em 23 de maio de 2020, por município

	Incidência (por 100 mil/hab.)	Nº de casos
Presidente Kennedy	872,6	101
Vitória	505,7	1.831
Fundão	455,6	98
Alfredo Chaves	424,6	62
Marataízes	405,2	156
Vila Velha	378,9	1.871
Cariacica	366,4	1.397
Serra	361,2	1.869
Marechal Floriano	359,4	60
Viana	305,5	239
Santa Teresa	292,5	69
Boa Esperança	252,7	38
Bom Jesus do Norte	231,5	23
Piúma	225,7	49
Domingos Martins	200,9 – ES: 247,8	68
Ecoporanga	200,7	46
Pancas	185,5	43
Anchieta	177,7	52
Vila Valério	177,6	25
Mimoso do Sul	175,9	46
Água Doce do Norte	163,4	18
Baixo Guandú	161,3	50
São José do Calçado	161,0	17
Barra de São Francisco	159,0	71
Afonso Cláudio	156,9	48
João Neiva	156,0	26
Itarana	151,6	16
Itapemirim	145,6	50
Colatina	144,5	177
Ibiraçu	144,2	18
Venda Nova do Imigrante	142,4	36
Conceição do Castelo	133,6	17
Apiacá	132,2	10
São Mateus	130,9	171
Santa Maria de Jetibá	128,6	52
Santa Leopoldina	122,7	15
Guarapari	122,5	153
Irupi	97,2	13
Guaçuí	90,7	28
Muqui	90,6	14

Mapa de Gestão de Risco em 16 de maio de 2020



Legenda

- Alerta
- Atenção
- Emergência

Nota

O Governo do Estado do Espírito Santo criou a matriz de classificação de risco com a situação do enfrentamento da crise para cada município. A atualização do mapa é realizada uma vez por semana pelo Governo do Estado. De acordo com a matriz, cada município recebe uma classificação conforme a vulnerabilidade (medida pela taxa de ocupação dos leitos de UTI) e a ameaça no enfrentamento (medida pelo coeficiente de incidência da doença a cada 100 mil habitantes) da pandemia. Mais informações podem ser acessadas no Boletim Sala de Situação do Governo do Estado em:

<https://www.es.gov.br/Noticia/boletim-sala-de-situacao-15-05-2020>

Fonte: Secretaria de Estado da Saúde do Espírito Santo (SESA).
Elaboração: Ideies/Findes