

COVID-19

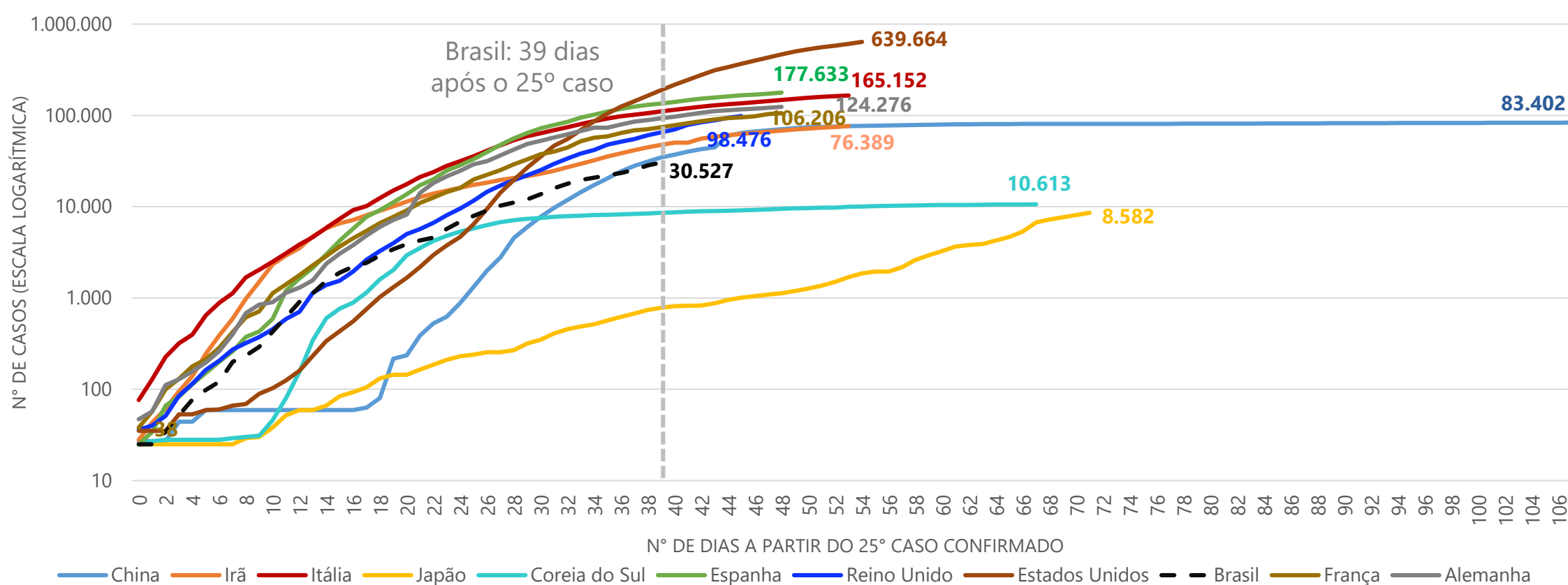
No mundo já são 2.152.647 casos confirmados com COVID-19 e 143.802 óbitos até o momento. No Brasil são 30.527 casos confirmados e 1.927 mortes registradas. O maior número de casos confirmados no país concentra-se na Região Sudeste (17.326), com 11.568 em São Paulo e 3.944 no Rio de Janeiro. A maior incidência de COVID-19 foi registrada no Amapá, com 42,8 casos confirmados por 100 mil habitantes. O Espírito Santo totaliza 856 casos confirmados de COVID-19. Vila Velha (244), Serra (206), e Vitória (200) concentram 75,9% dos casos. Do total de casos confirmados, 56,5% são do sexo feminino e 43,5% do sexo

masculino. Também foram contabilizados 52 (6,0%) profissionais de saúde infectados no Espírito Santo. Foram confirmados 25 óbitos por COVID-19 até o momento no estado. Dentre as comorbidades relacionadas aos óbitos, as mais preponderantes foram as cardiovasculares (10), seguidas pelas pulmonares (4) e as renais (3).

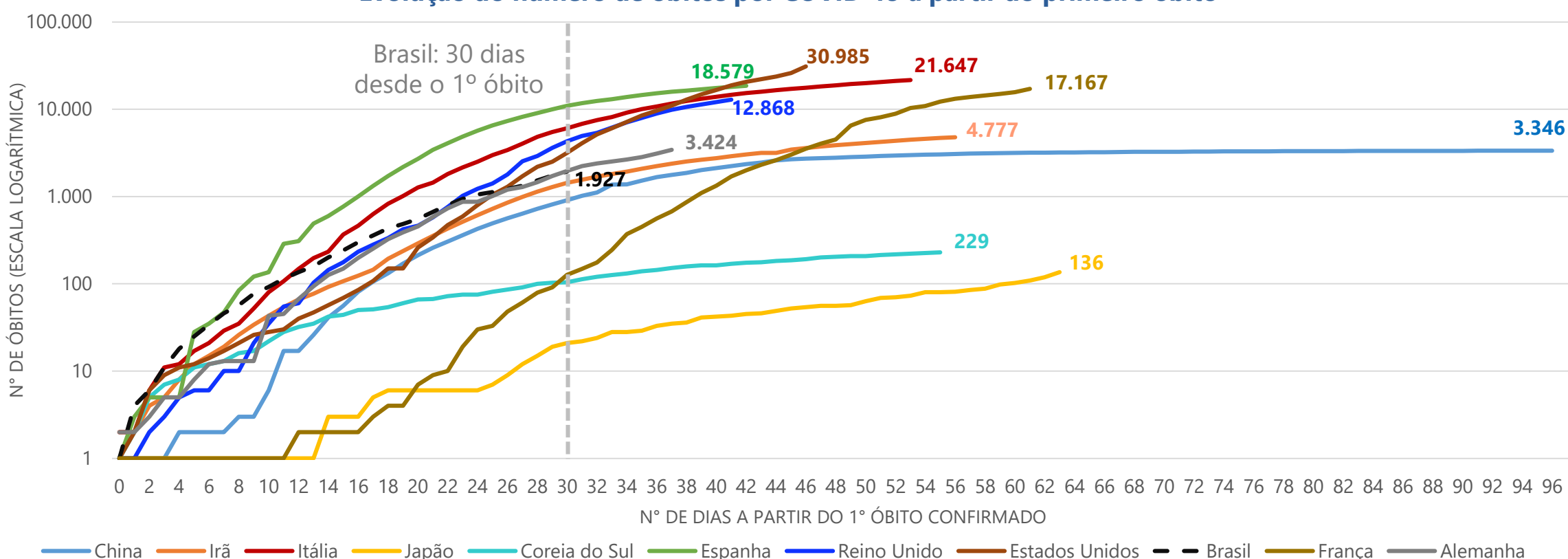
Com o **Painel de Acompanhamento do COVID-19** é possível ter informações com visualizações dinâmicas sobre os casos no Espírito Santo, no Brasil e no mundo. Acesse em: https://bit.ly/Painel_COVID19ES

MUNDO


Evolução dos casos de COVID-19 a partir do 25º caso



Evolução do número de óbitos por COVID-19 a partir do primeiro óbito



Fonte: Centro Europeu para Controle e Prevenção de Doenças / União Europeia e Center For Systems Science and Engineering, Ministério da Saúde e Secretaria de Saúde do Espírito Santo.
Nota 1: Por se tratar de um compilado de informações de diversos países, os dados do Centro Europeu para Controle e Prevenção de Doenças são atualizados com um dia de defasagem. Desta forma, a partir do dia 02/04, optamos por incorporar os dados mais atuais referentes ao Brasil (Ministério da Saúde e Sesa/ES) aos gráficos de evolução do número de casos e do número de óbitos. Assim, mantém-se a tempestividade e a uniformidade entre todos os dados nacionais utilizados neste boletim.
Nota 2: Os dados em valores absolutos para serem comparados entre os países devem ser compatibilizados aos dias de ocorrência.
Elaboração: Ideies/Findes

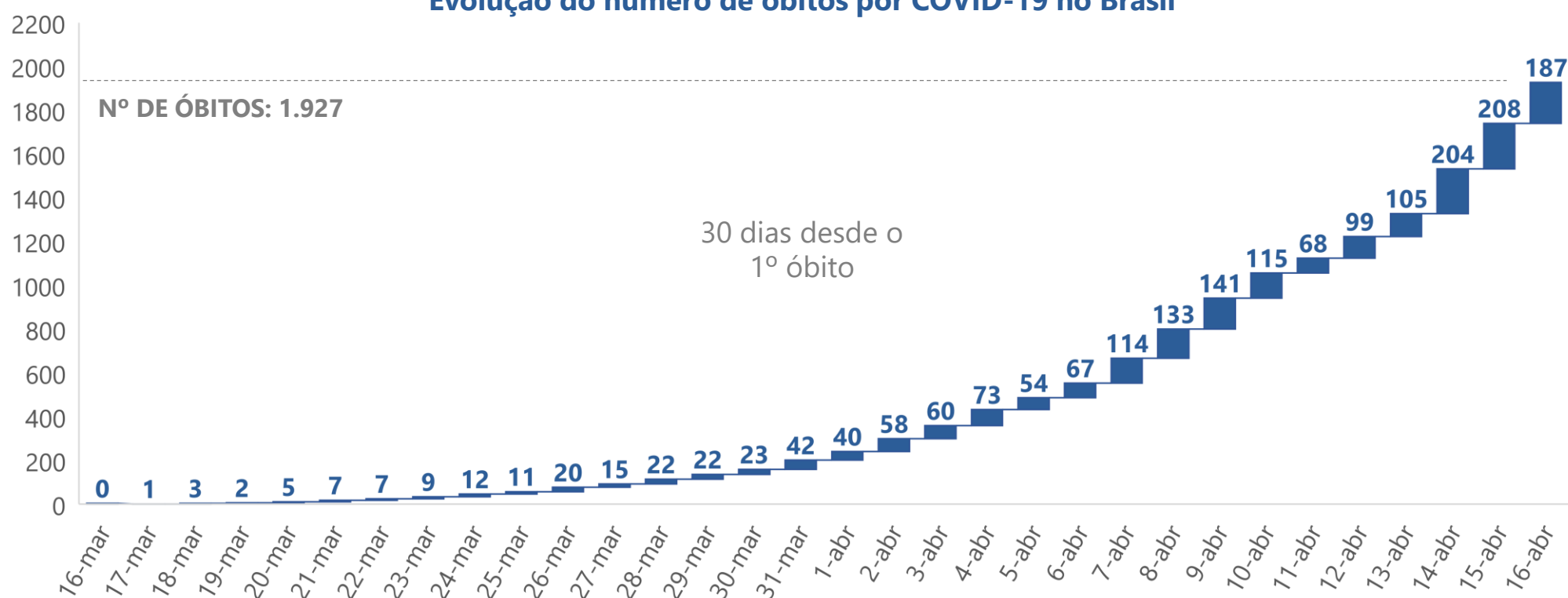


BRASIL

Novos casos confirmados de COVID-19 por dia no Brasil



Evolução do número de óbitos por COVID-19 no Brasil



Situação dos casos confirmados e óbitos por COVID-19 em 16 de abril de 2020 no Brasil, por região

Localidade	Confirmados	%	Óbitos	%
Sudeste	17.326	56,8%	1.211	62,8%
Sul	2.496	8,2%	89	4,6%
Norte	2.876	9,4%	169	8,8%
Nordeste	6.508	21,3%	412	21,4%
Centro-Oeste	1.321	4,3%	46	2,4%
Brasil	30.527	100,0%	1.927	100,0%

Fonte: Ministério da Saúde e Secretaria de Estado da Saúde do Espírito Santo (SESA).

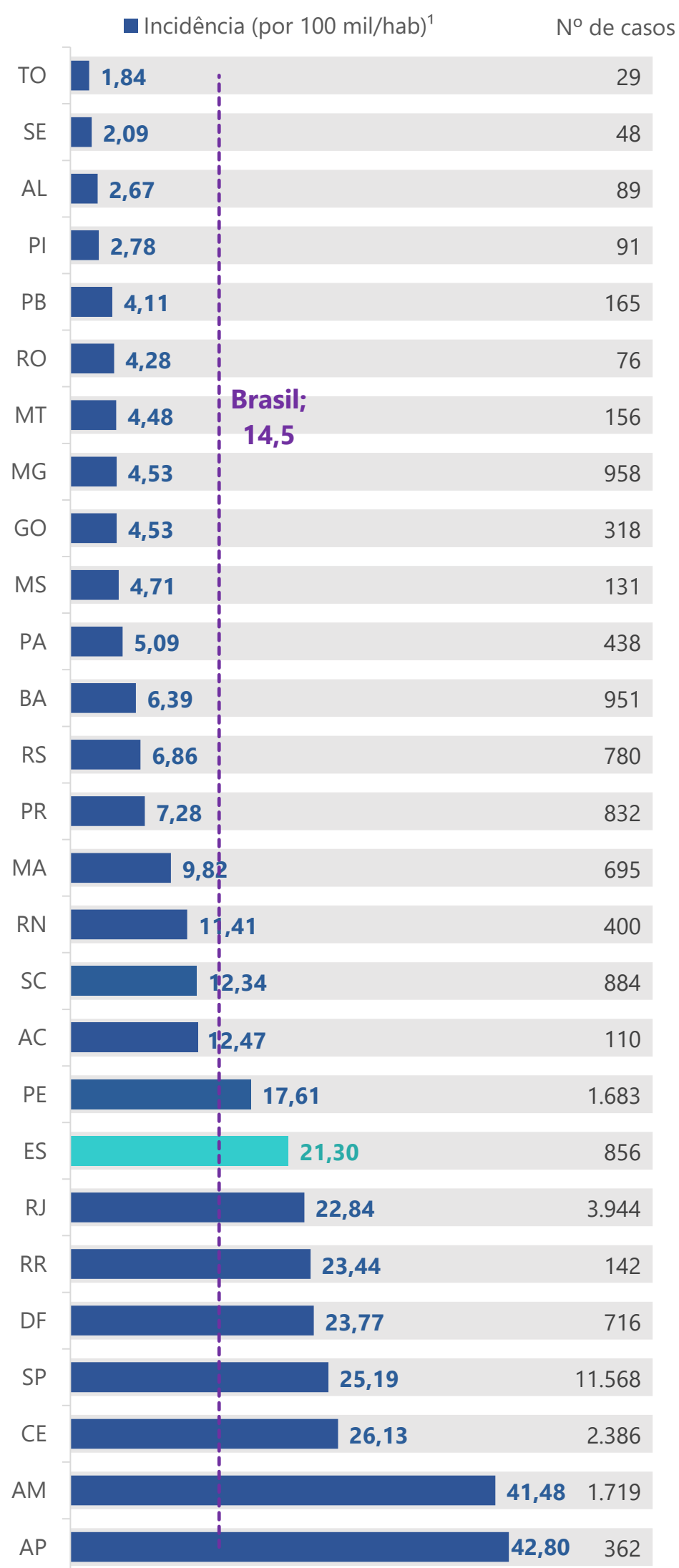
Nota: Os dados do Espírito Santo atualizados pela SESA foram incluídos na análise para os casos confirmados e óbitos do Brasil.



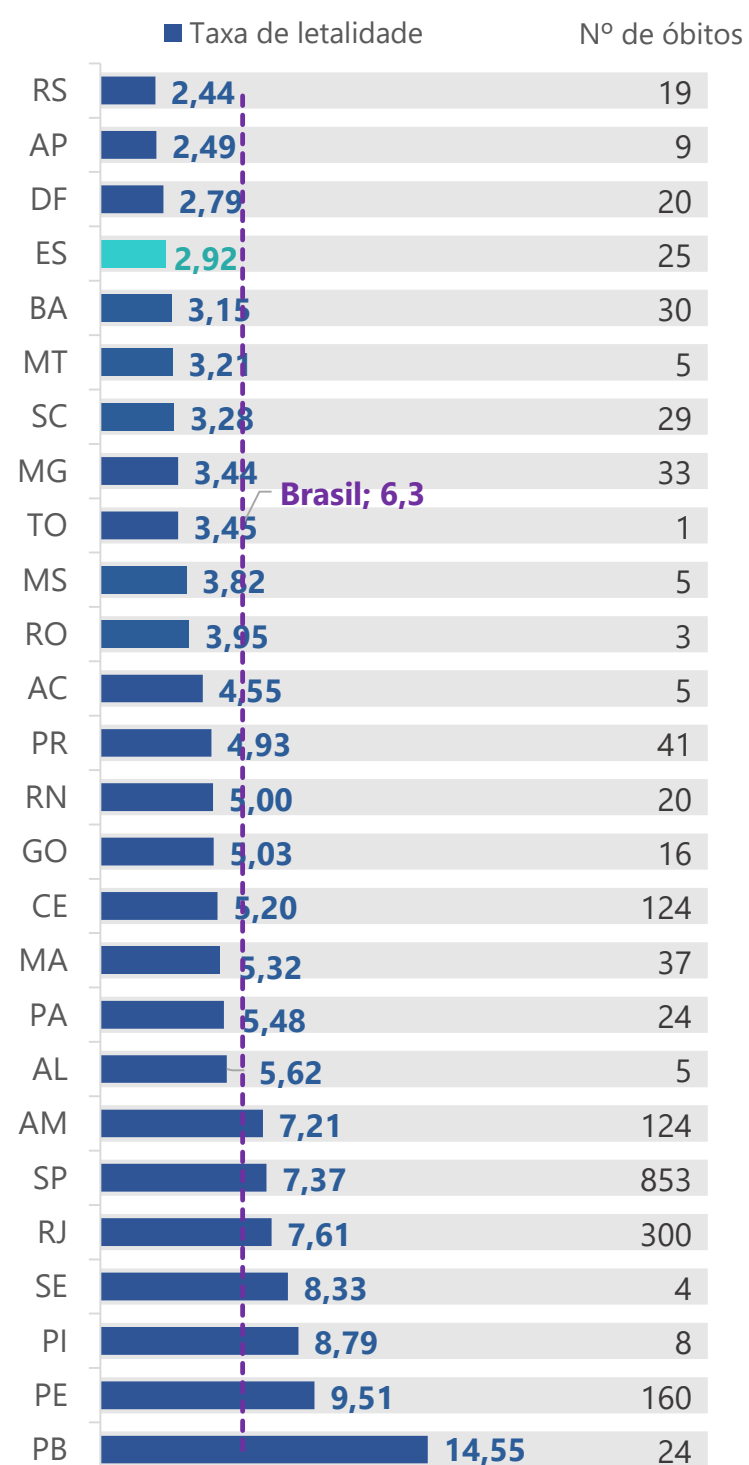
COVID-19

BRASIL

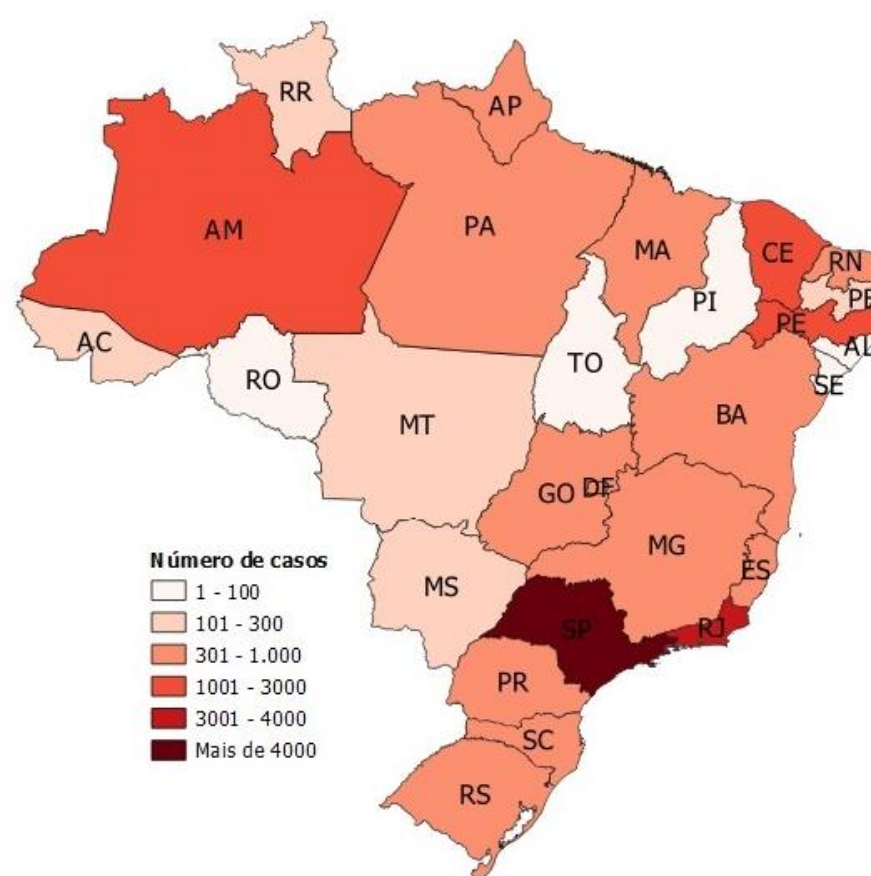
Incidência e total de casos confirmados de COVID-19 por UF



Taxa de letalidade e óbitos por COVID-19 por UF




Distribuição dos casos confirmados de COVID-19 por UF



Fonte: Ministério da Saúde, Secretaria de Estado da Saúde do Espírito Santo (SESA) e IBGE.
Nota: Os dados do Espírito Santo atualizados pela SESA foram incluídos na análise.
Elaboração: Ideies/Findes

¹De acordo com a projeção da população para 2019 do IBGE.



COVID-19

ESPÍRITO SANTO

Novos casos confirmados de COVID-19 por dia no Espírito Santo



Evolução dos casos de COVID-19 no Espírito Santo

