

COVID-19

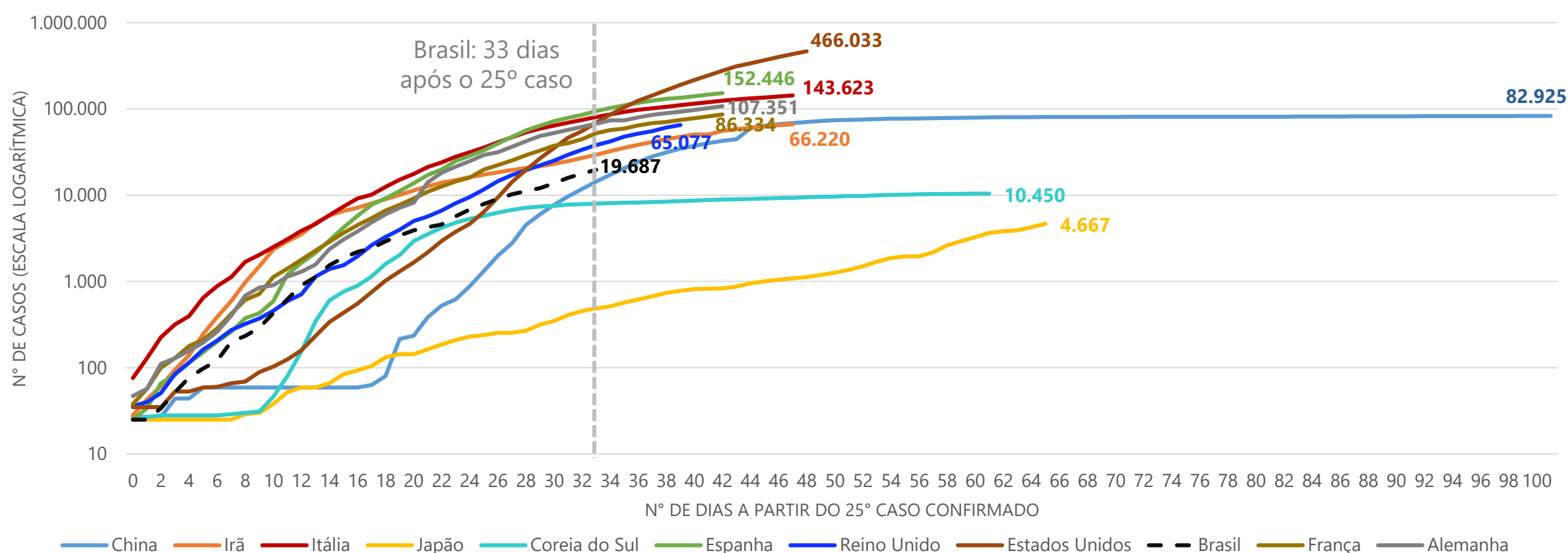
Nesta sexta-feira os óbitos decorrentes da COVID-19 ultrapassaram a casa dos 100 mil no mundo e dos mil no Brasil. O Espírito Santo registrou o maior número diário de novos casos confirmados (49) e também confirmou mais uma morte, em Serra. No mundo já são 1.684.833 casos confirmados com COVID-19 e 102.026 óbitos até o momento. No Brasil são 19.687 casos confirmados e 1.057 mortes registradas, sendo 540 delas em São Paulo. O maior número de casos no país concentra-se na Região Sudeste (11.727), com 8.216 em São Paulo e 2.464 no Rio de Janeiro. A maior incidência de COVID-19 foi registrada no Amazonas, com 23,67 casos confirmados por 100 mil habitantes.

O Espírito Santo totaliza 349 casos confirmados de COVID-19. Vila Velha (100) e Vitória (96) concentram 56% dos casos. Dos casos confirmados, 41 pacientes já estão curados, 244 estão em isolamento residencial e 56 estão internados, sendo 39 em Unidades de Terapia Intensiva (UTI). Oito óbitos foram confirmados por COVID-19 até o momento no estado, sendo 2 em Vitória, 2 em Vila Velha, 2 em Serra, 1 em São Mateus e 1 em Linhares. Três óbitos seguem em investigação.

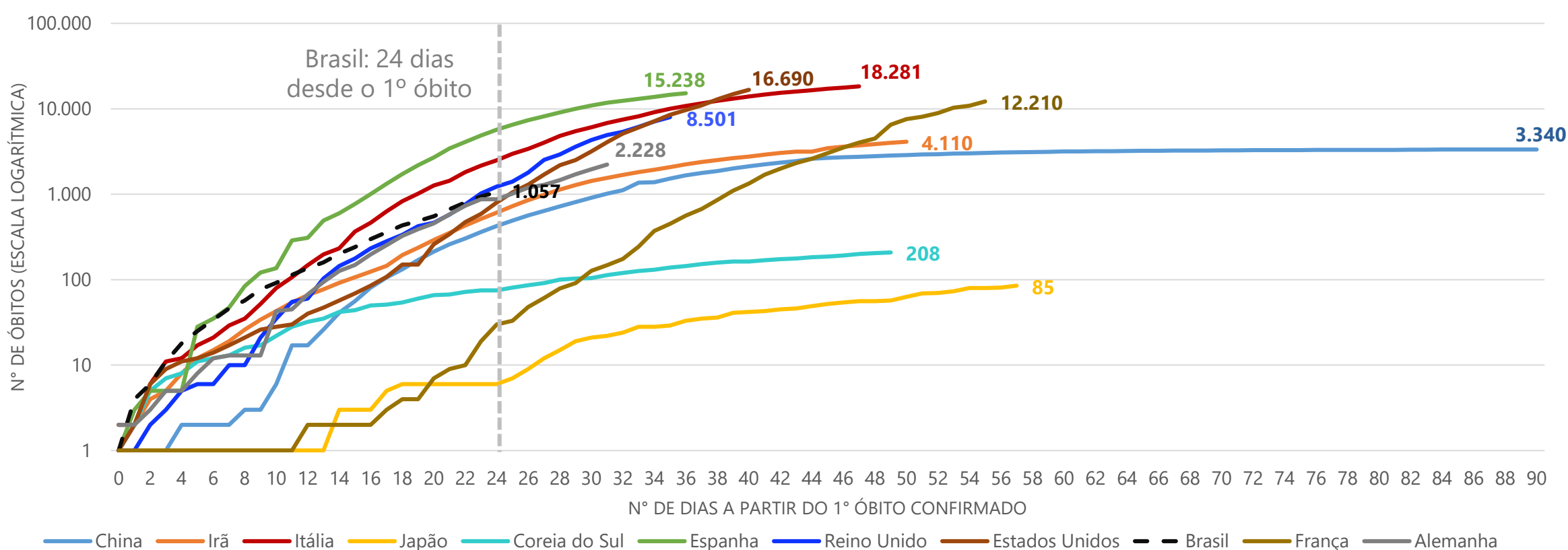
Com o **Painel de Acompanhamento do COVID-19** é possível ter informações com visualizações dinâmicas sobre os casos no Espírito Santo, no Brasil e no mundo. Acesse em: https://bit.ly/Painel_COVID19ES

MUNDO


Evolução dos casos de COVID-19 a partir do 25º caso



Evolução do número de óbitos por COVID-19 a partir do primeiro óbito



Fonte: Centro Europeu para Controle e Prevenção de Doenças / União Europeia e Center For Systems Science and Engineering, Ministério da Saúde e Secretaria de Saúde do Espírito Santo.
Nota 1: Por se tratar de um compilado de informações de diversos países, os dados do Centro Europeu para Controle e Prevenção de Doenças são atualizados com um dia de defasagem. Desta forma, a partir do dia 02/04, optamos por incorporar os dados mais atuais referentes ao Brasil (Ministério da Saúde e Sesa/ES) aos gráficos de evolução do número de casos e do número de óbitos. Assim, mantém-se a tempestividade e a uniformidade entre todos os dados nacionais utilizados neste boletim.
Nota 2: Os dados em valores absolutos para serem comparados entre os países devem ser compatibilizados aos dias de ocorrência.
Elaboração: Ideies/Findes

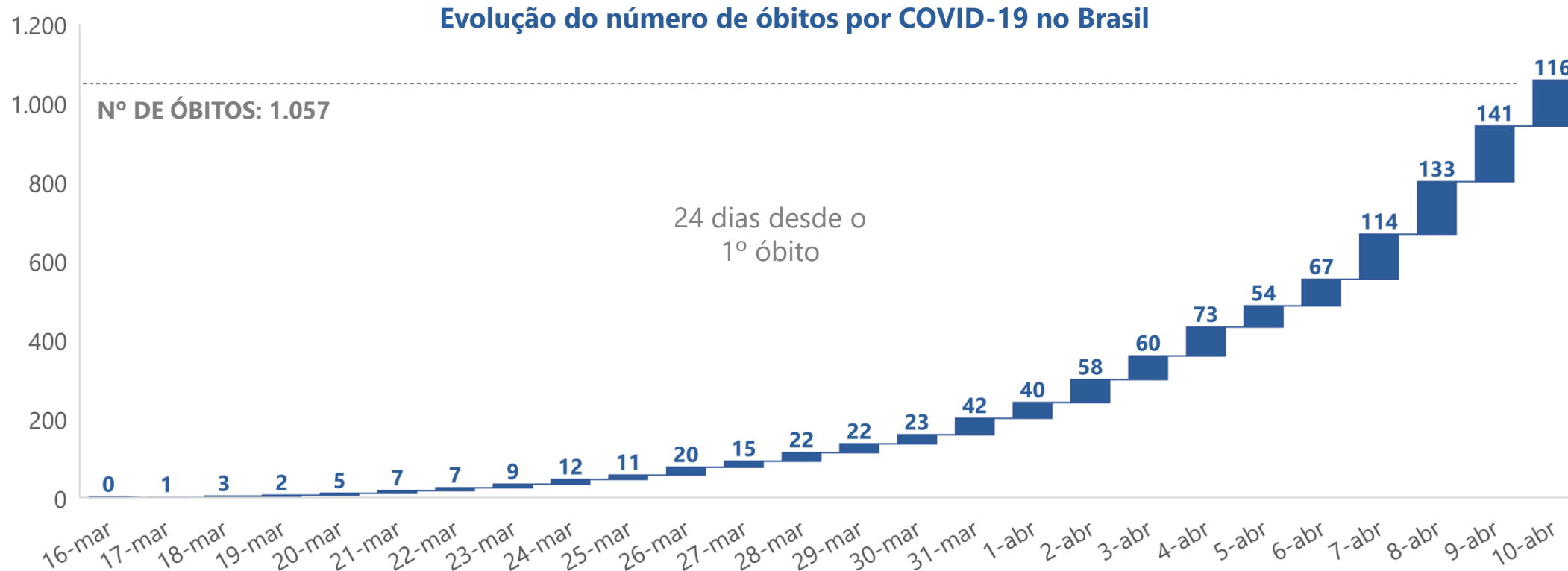


BRASIL

Novos casos confirmados de COVID-19 por dia no Brasil



Evolução do número de óbitos por COVID-19 no Brasil




Situação dos casos confirmados e óbitos por COVID-19 em 10 de abril de 2020 no Brasil, por região

Localidade	Confirmados	%	Óbitos	%
Sudeste	11.727	59,6%	712	67,4%
Sul	1.972	10,0%	57	5,4%
Norte	1.505	7,6%	68	6,4%
Nordeste	3.528	17,9%	194	18,4%
Centro-Oeste	955	4,9%	26	2,5%
Brasil	19.687	100,0%	1.057	100,0%

Fonte: Ministério da Saúde e Secretaria de Estado da Saúde do Espírito Santo (SESA).

Nota: Os dados do Espírito Santo atualizados pela SESA foram incluídos na análise para os casos confirmados e óbitos do Brasil.



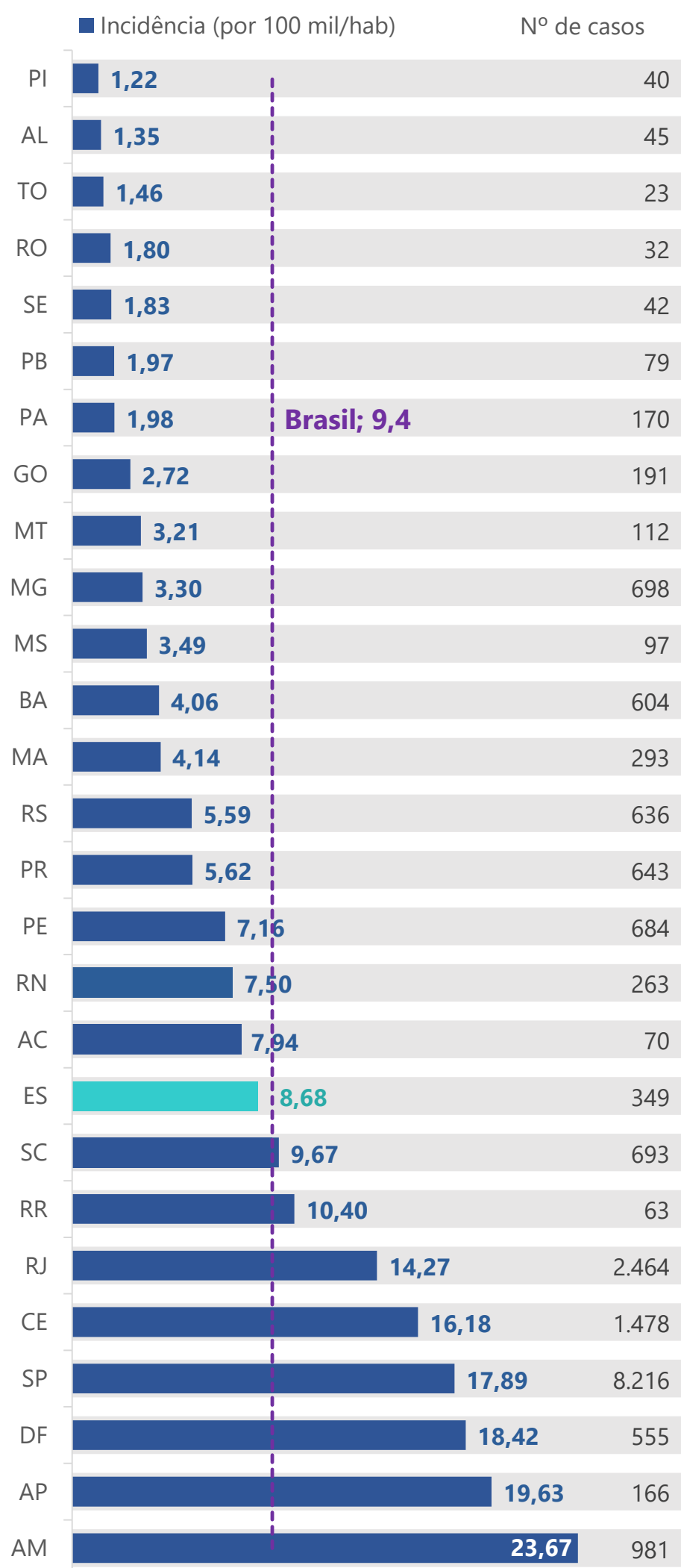
COVID-19

Publicação Ideies
Nº 25 – 10/04/2020 às 19:30

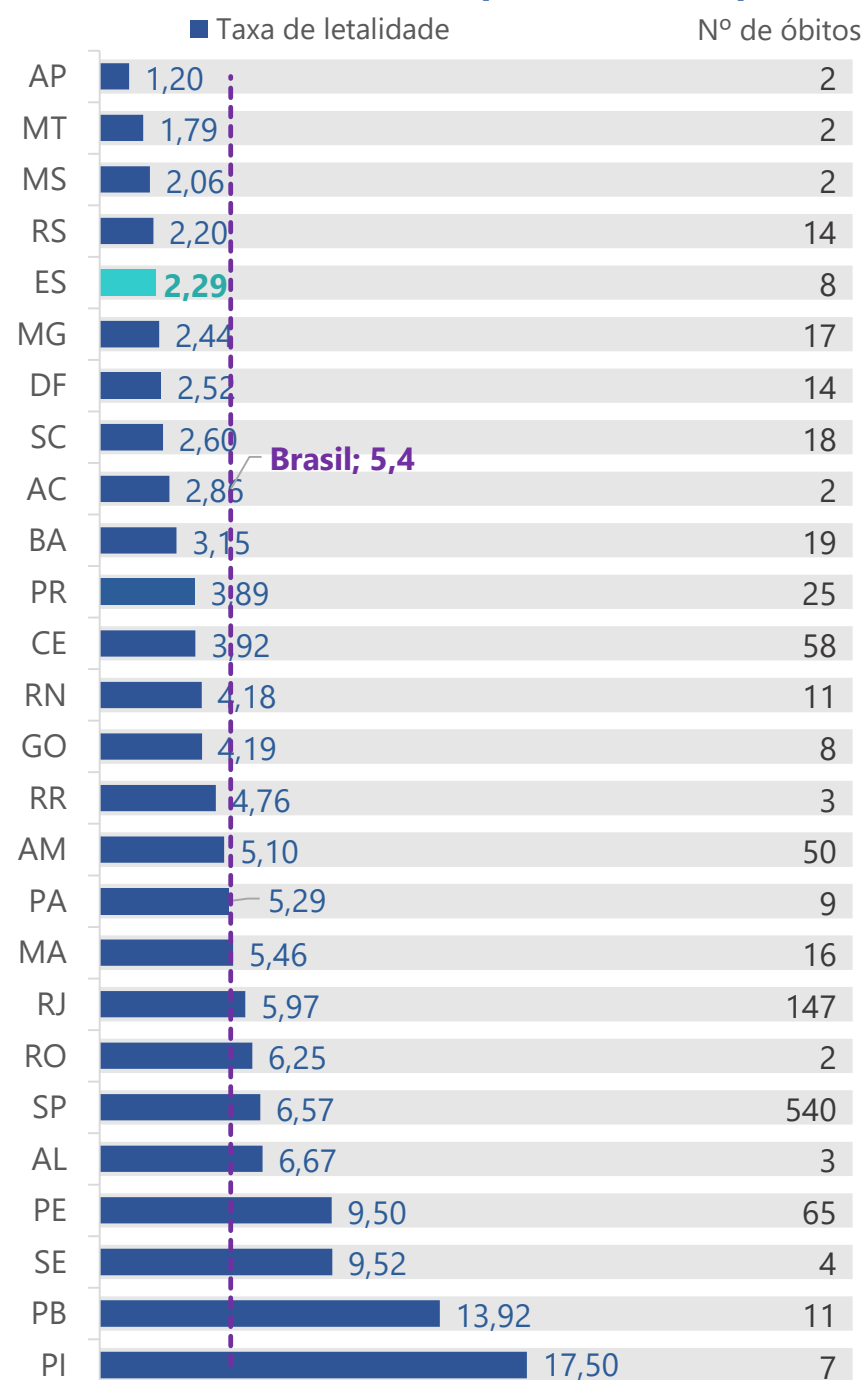


BRASIL

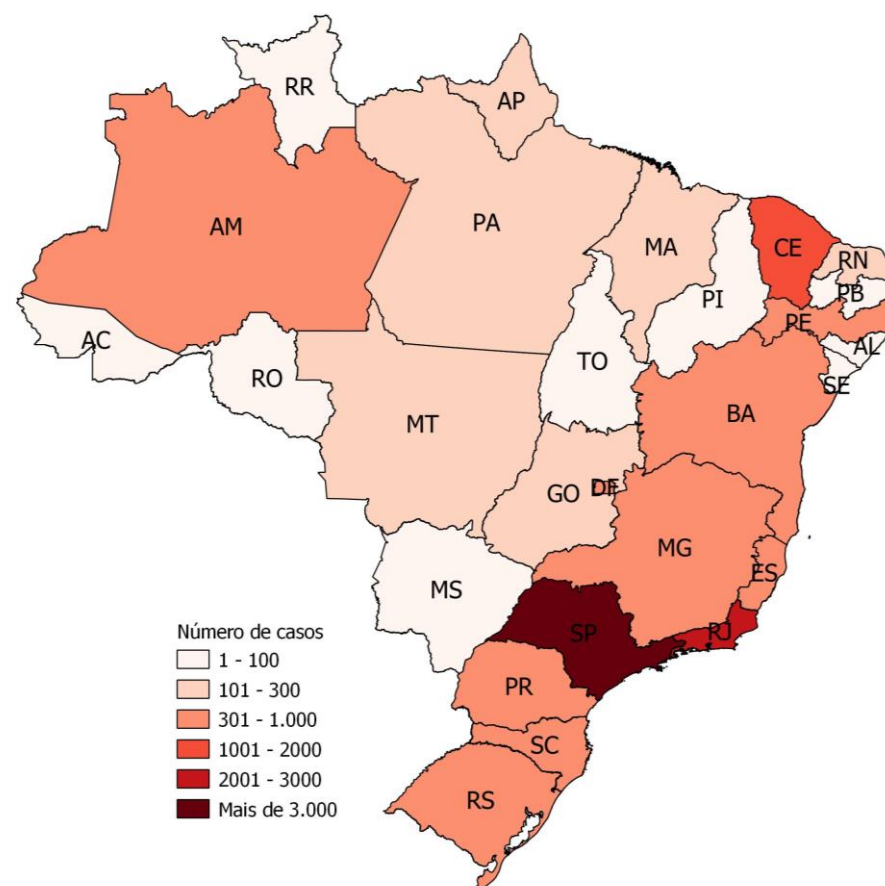
Incidência e total de casos confirmados de COVID-19 por UF | (por 100 mil habitantes)¹



Taxa de letalidade e óbitos por COVID-19 por UF




Distribuição dos casos confirmados de COVID-19 por UF



Fonte: Ministério da Saúde, Secretaria de Estado da Saúde do Espírito Santo (SESA) e IBGE.
Nota: Os dados do Espírito Santo atualizados pela SESA foram incluídos na análise.
Elaboração: Ideies/FinDES

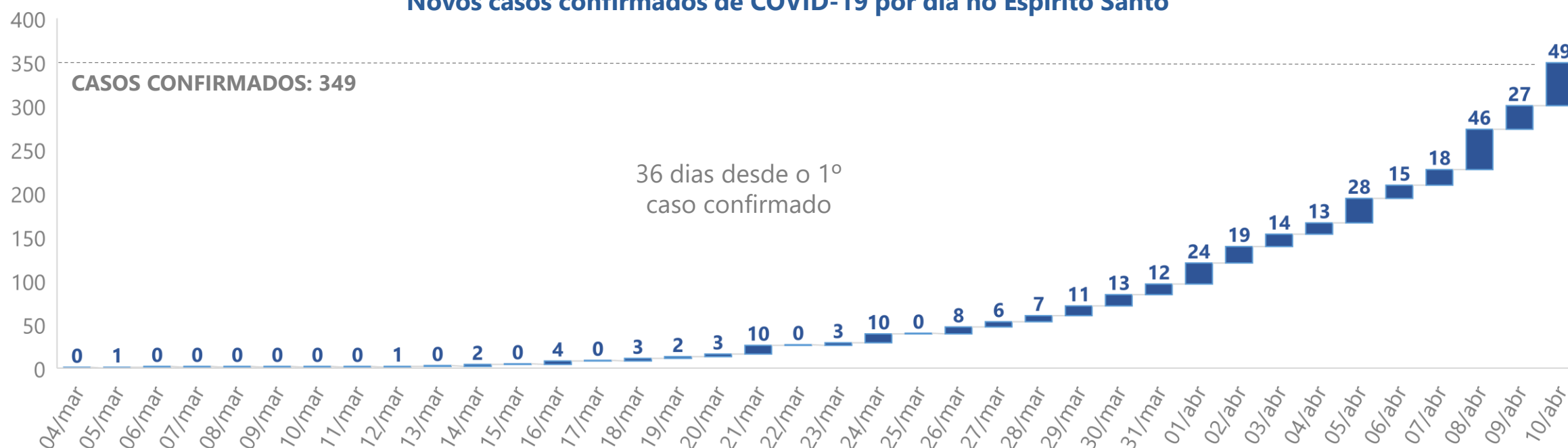
¹De acordo com a projeção da população para 2019 do IBGE.



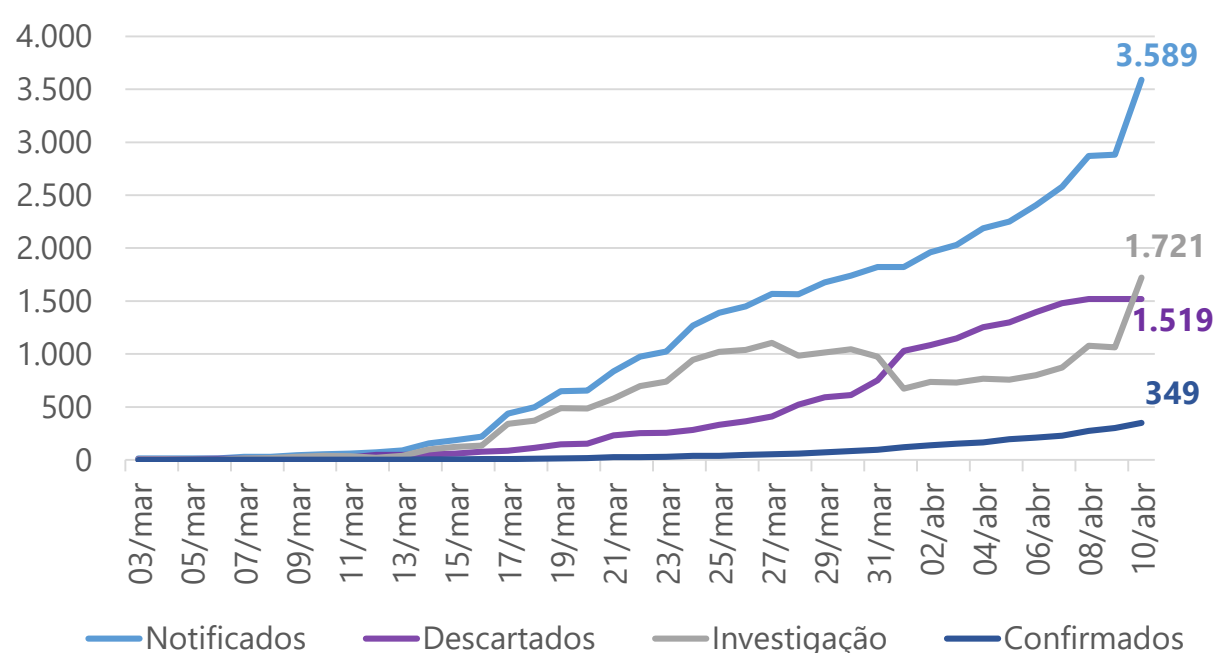
COVID-19

ESPÍRITO SANTO

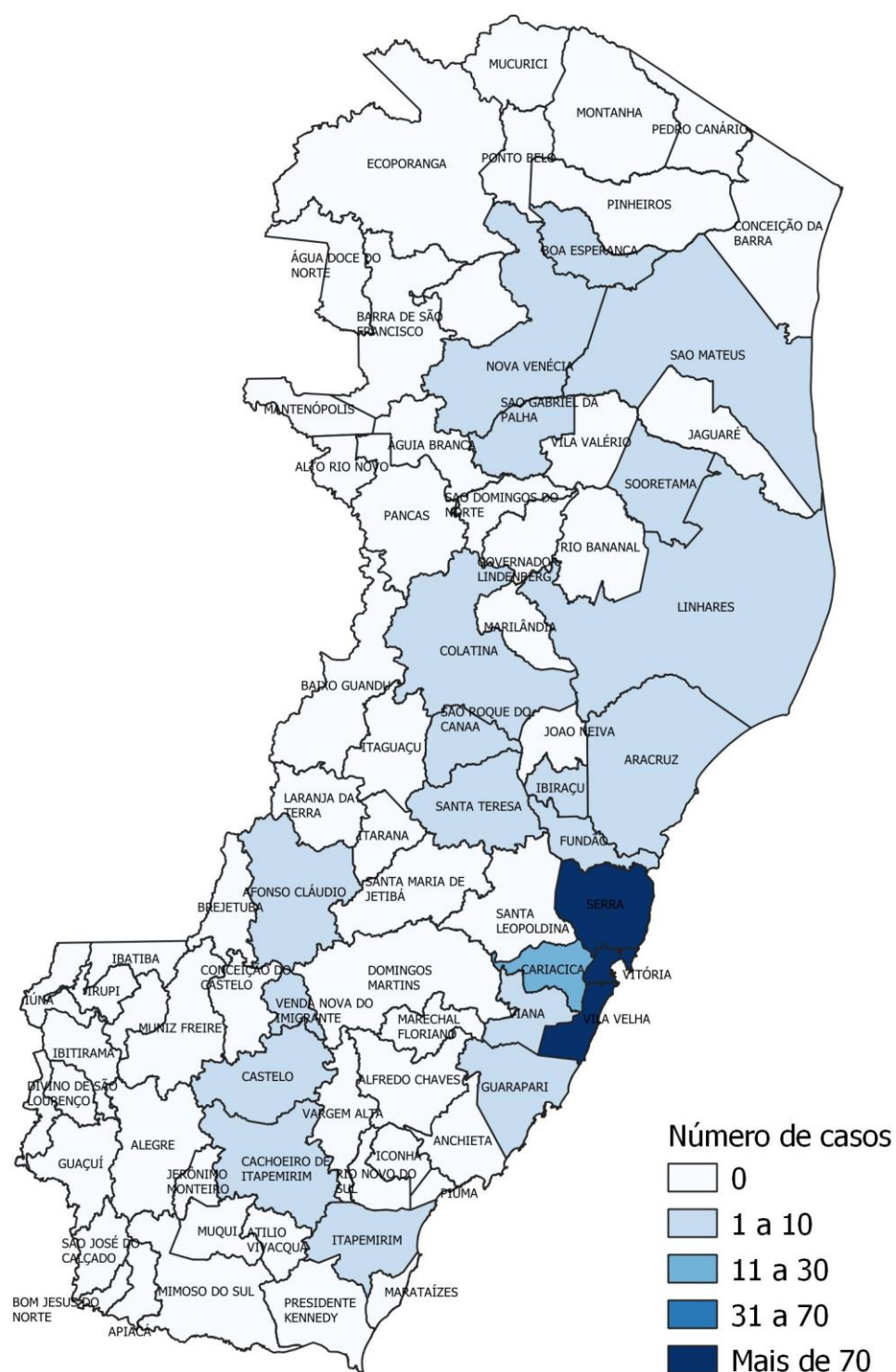
Novos casos confirmados de COVID-19 por dia no Espírito Santo



Evolução dos casos de COVID-19 no Espírito Santo



Distribuição dos casos confirmados de COVID-19 por município



Situação dos casos de COVID-19 no Espírito Santo em 10 de abril de 2020, por município

Município	Confirmados	Descartados	Investigação	Óbitos
Vila Velha	100	404	410	2
Vitória	96	293	359	2
Serra	76	211	482	2
Cariacica	27	144	116	0
Linhares	9	102	112	1
Aracruz	5	31	25	0
Colatina	5	22	26	0
São Mateus	5	25	11	1
Viana	4	21	41	0
Outros	22	266	139	0
Espírito Santo	349	1.519	1.721	8

Fonte: Secretaria de Estado da Saúde do Espírito Santo (SESA).
Elaboração: Ideies/Findes