

COVID-19

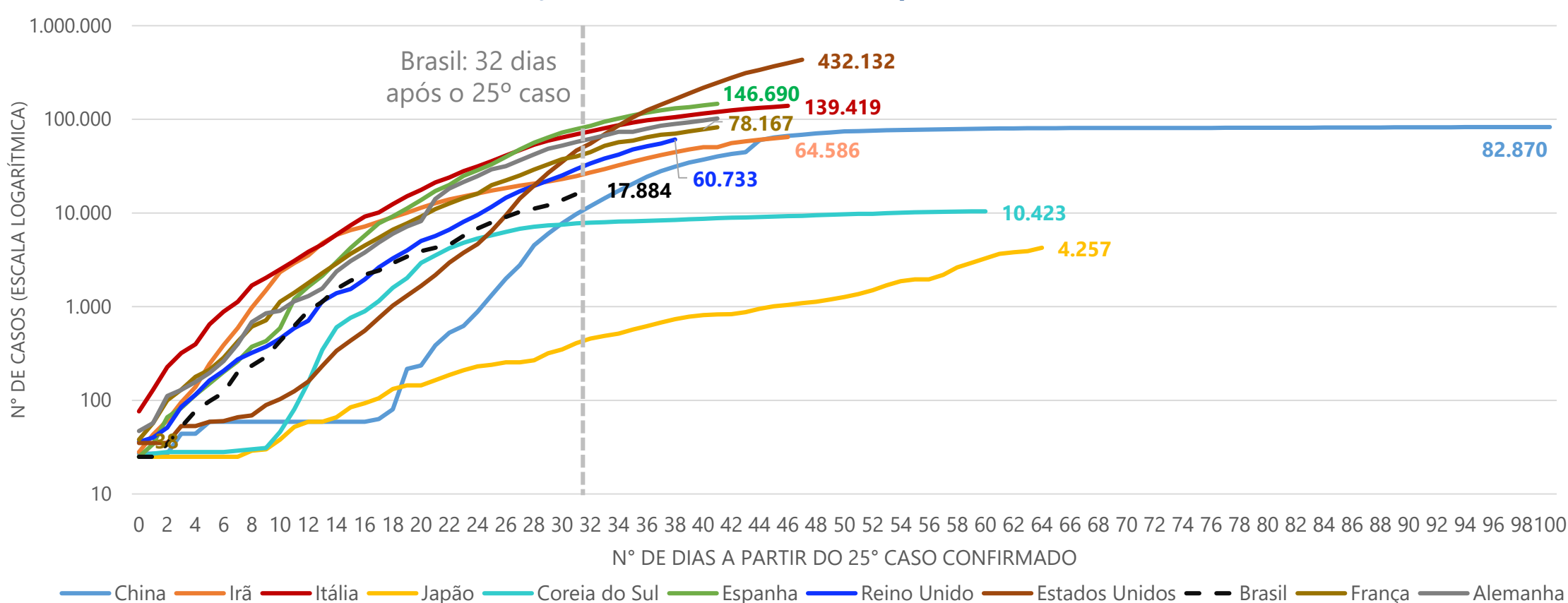
No mundo já são 1.587.209 casos confirmados com COVID-19 e 94.850 óbitos até o momento. No Brasil são 17.884 casos confirmados e 942 mortes registradas, sendo 496 delas em São Paulo. O maior número de casos no país concentra-se na Região Sudeste (10.651), com 7.480 em São Paulo e 2.216 no Rio de Janeiro. A maior incidência de COVID-19 foi registrada no Amazonas, com 21,69 casos confirmados por 100 mil habitantes. O Espírito Santo totaliza 300 casos confirmados de COVID-19. Vila Velha (87) e Vitória (81) concentram 56% dos casos. Dos casos confirmados, 41 pacientes já estão curados, 202 estão em isolamento

residencial e 50 estão internados, sendo 33 em Unidades de Terapia Intensiva (UTI). Sete óbitos foram confirmados por COVID-19 até o momento no estado, sendo 2 em Vitória, 2 em Vila Velha, 1 em Serra, 1 em São Mateus e 1 em Linhares. Três óbitos seguem em investigação.

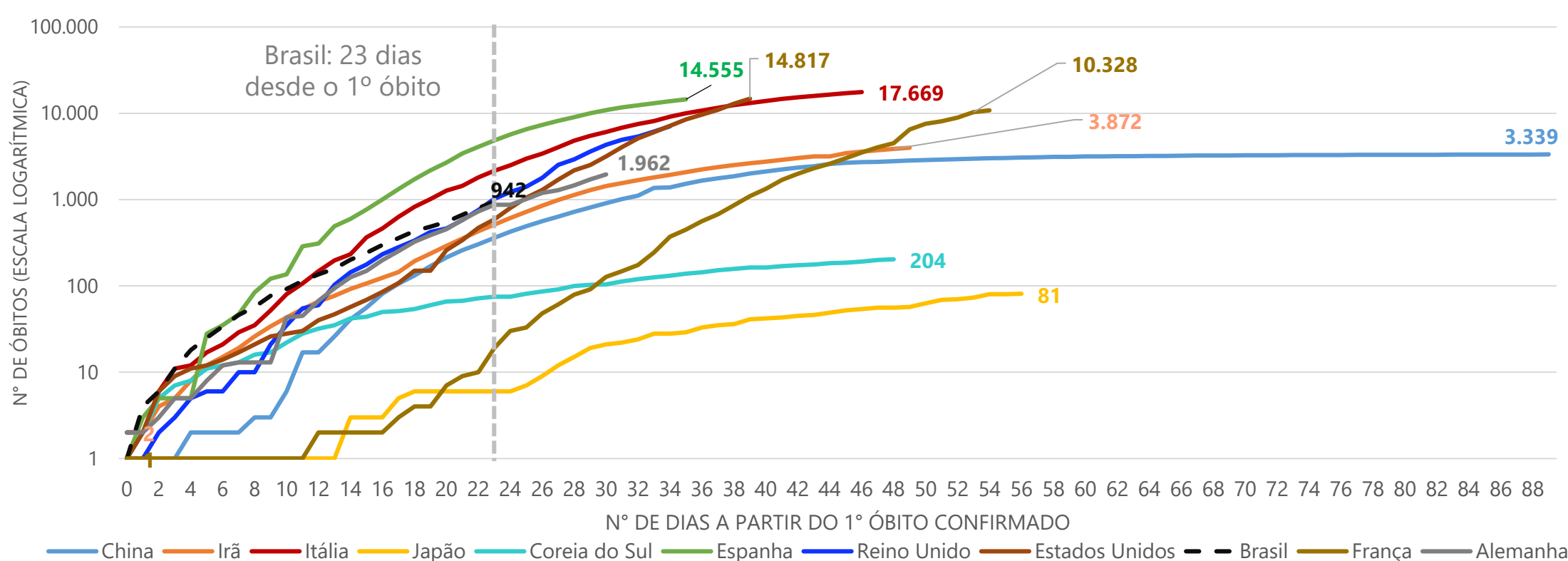
Com o **Painel de Acompanhamento do COVID-19** é possível ter informações com visualizações dinâmicas sobre os casos no Espírito Santo, no Brasil e no mundo. Acesse em: https://bit.ly/Painel_COVID19ES

MUNDO


Evolução dos casos de COVID-19 a partir do 25º caso



Evolução do número de óbitos por COVID-19 a partir do primeiro óbito



Fonte: Centro Europeu para Controle e Prevenção de Doenças / União Europeia e Center For Systems Science and Engineering, Ministério da Saúde e Secretaria de Saúde do Espírito Santo.
Nota 1: Por se tratar de um compilado de informações de diversos países, os dados do Centro Europeu para Controle e Prevenção de Doenças são atualizados com um dia de defasagem. Desta forma, a partir do dia 02/04, optamos por incorporar os dados mais atuais referentes ao Brasil (Ministério da Saúde e Sesa/ES) aos gráficos de evolução do número de casos e do número de óbitos. Assim, mantém-se a tempestividade e a uniformidade entre todos os dados nacionais utilizados neste boletim.
Nota 2: Os dados em valores absolutos para serem comparados entre os países devem ser compatibilizados aos dias de ocorrência.
Elaboração: Ideies/Findes

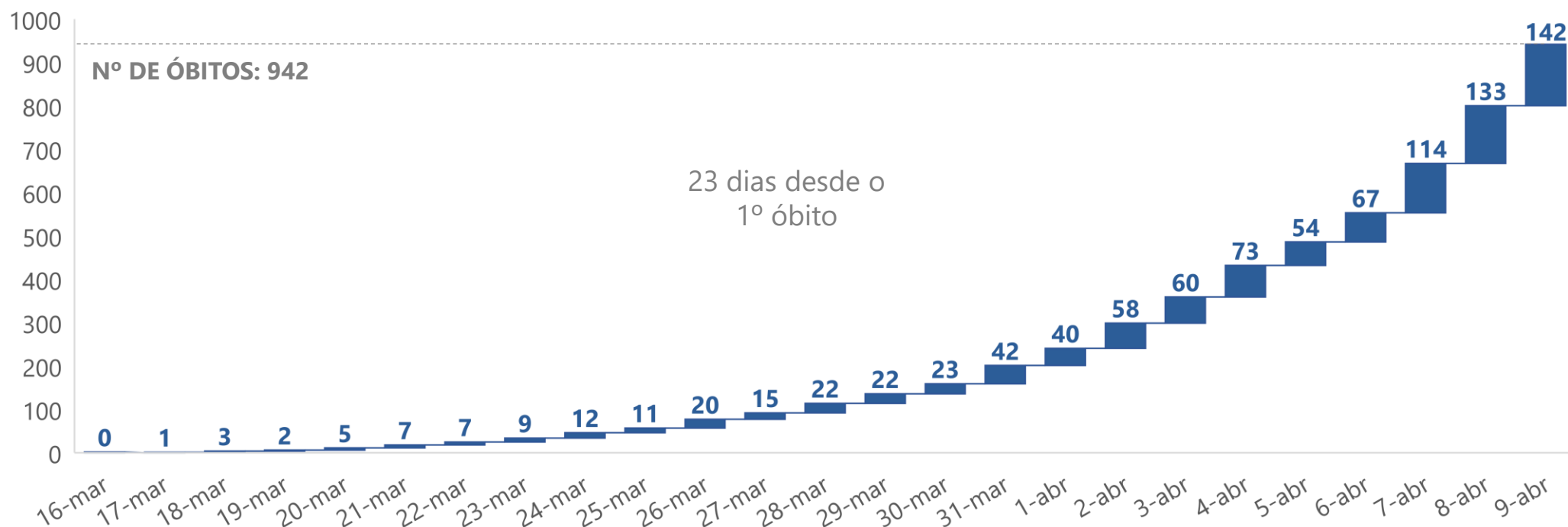


BRASIL

Novos casos confirmados de COVID-19 por dia no Brasil



Evolução do número de óbitos por COVID-19 no Brasil




Situação dos casos confirmados e óbitos por COVID-19 em 09 de abril de 2020 no Brasil, por região

Localidade	Confirmados	%	Óbitos	%
Sudeste	10.651	59,6%	640	67,9%
Sul	1.728	9,7%	51	5,4%
Norte	1.360	7,6%	54	5,7%
Nordeste	3.242	18,1%	173	18,4%
Centro-Oeste	903	5,0%	24	2,5%
Brasil	17.884	100,0%	942	100,0%

Fonte: Ministério da Saúde e Secretaria de Estado da Saúde do Espírito Santo (SESA).

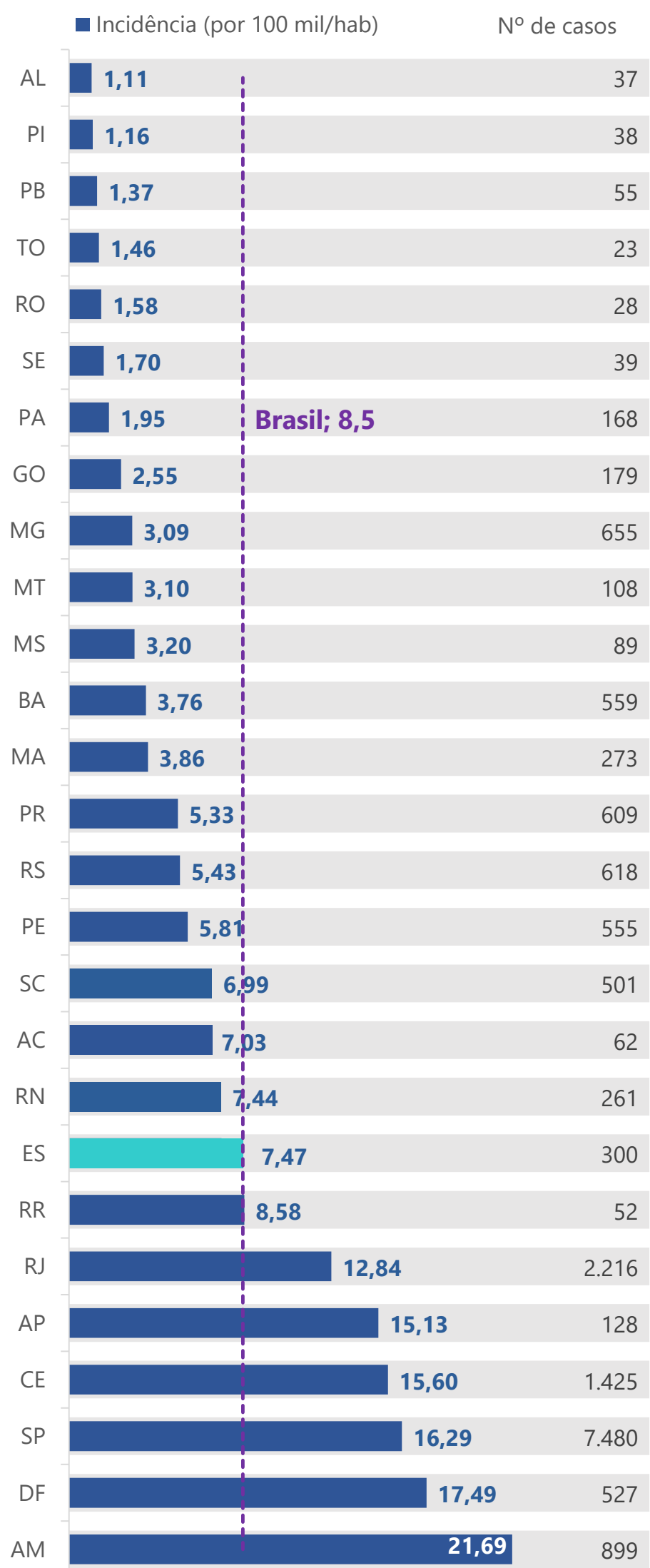
Nota: Os dados do Espírito Santo atualizados pela SESA foram incluídos na análise para os casos confirmados e óbitos do Brasil.



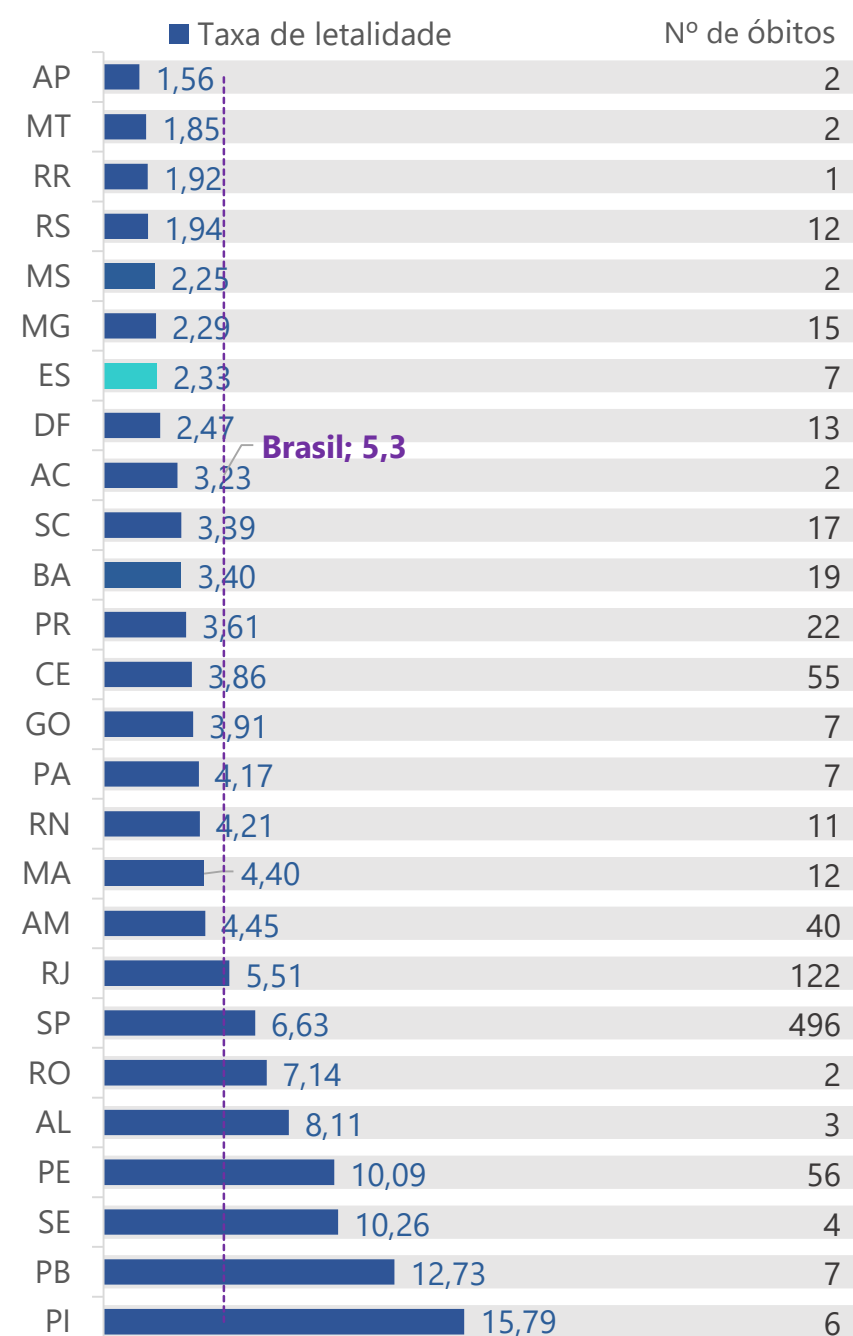
COVID-19

BRASIL

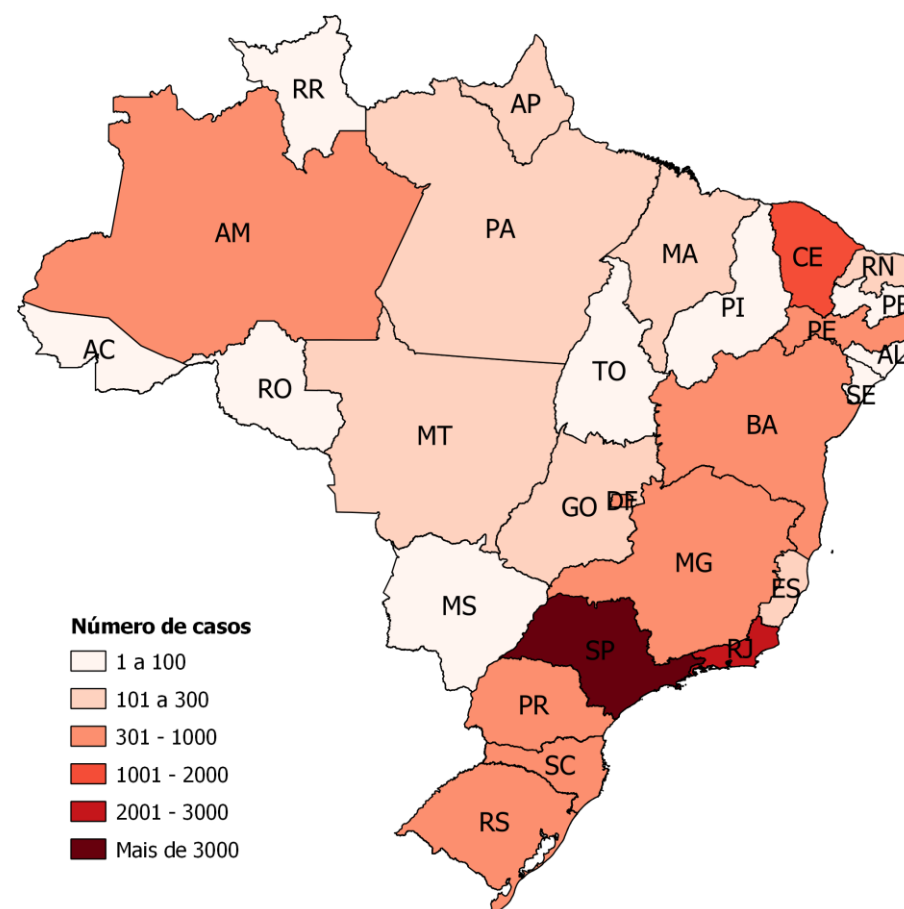
Incidência e total de casos confirmados de COVID-19 por UF | (por 100 mil habitantes)¹



Taxa de letalidade e óbitos por COVID-19 por UF



Distribuição dos casos confirmados de COVID-19 por UF




Fonte: Ministério da Saúde, Secretaria de Estado da Saúde do Espírito Santo (SESA) e IBGE.

Nota: Os dados do Espírito Santo atualizados pela SESA foram incluídos na análise.

Elaboração: Ideies/Findes

¹De acordo com a projeção da população para 2019 do IBGE.



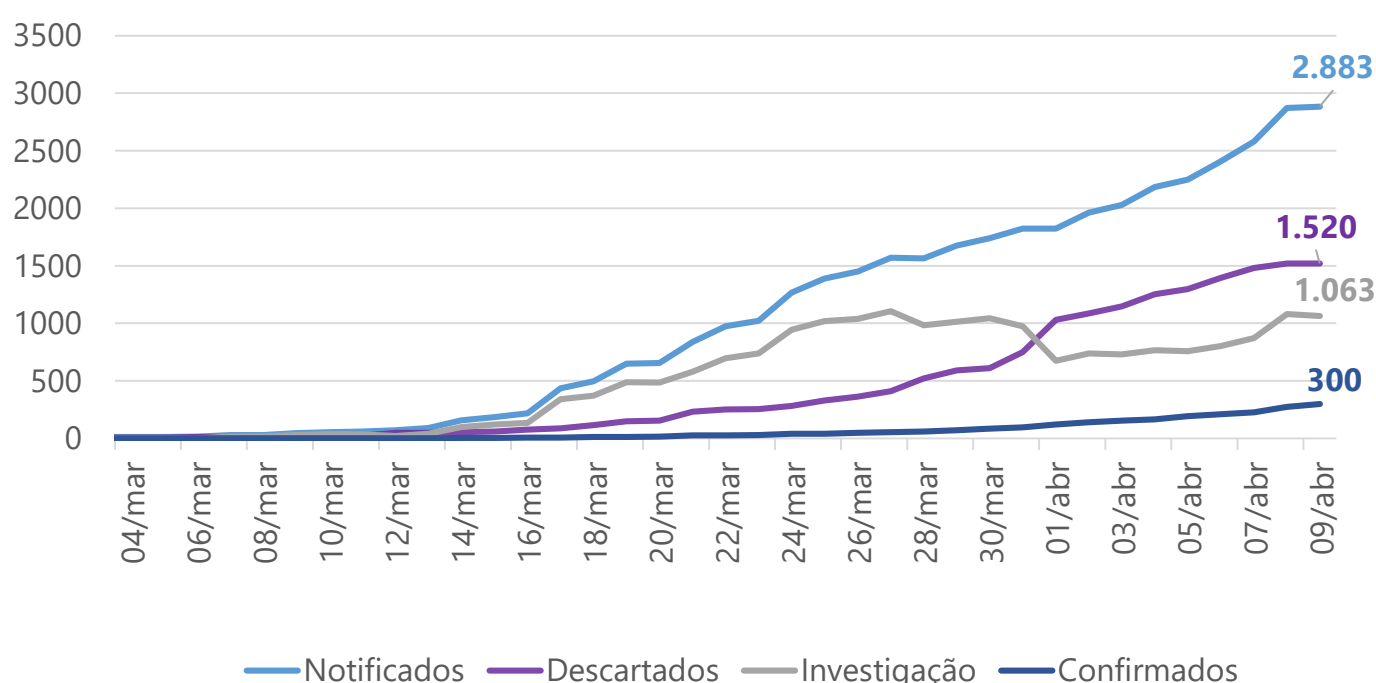
COVID-19

ESPÍRITO SANTO

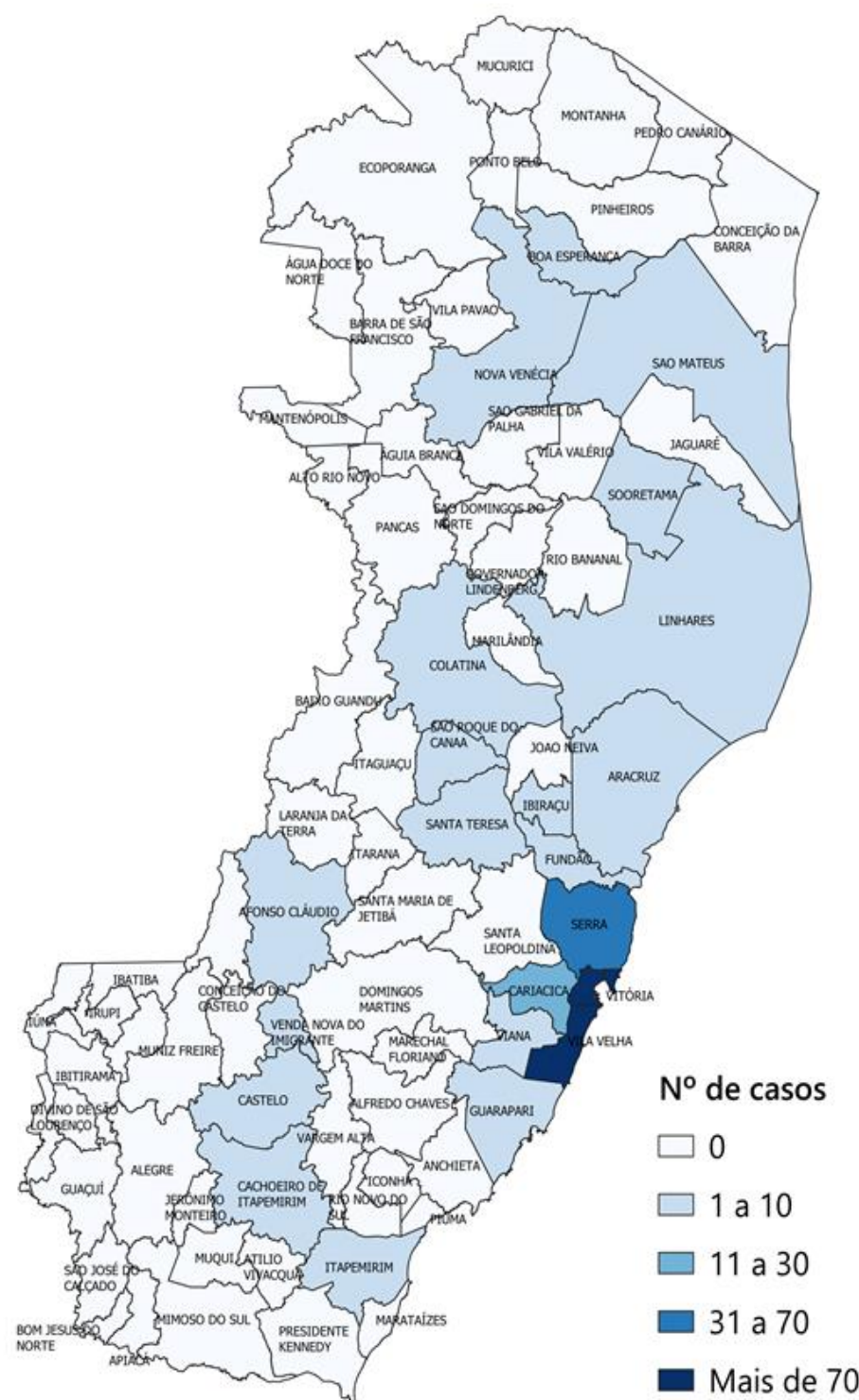
Novos casos confirmados de COVID-19 por dia no Espírito Santo



Evolução dos casos de COVID-19 no Espírito Santo



Distribuição dos casos confirmados de COVID-19 por município



Situação dos casos de COVID-19 no Espírito Santo em 09 de abril de 2020, por município

Município	Confirmados	Descartados	Investigação	Óbitos
Vila Velha	87	404	231	2
Vitória	81	294	179	2
Serra	64	211	342	1
Cariacica	22	144	60	0
Linhares	9	102	99	1
São Mateus	5	25	7	1
Colatina	5	22	15	0
Aracruz	5	31	15	0
Outros	22	287	115	0
Espírito Santo	300	1.520	1.063	7

Fonte: Secretaria de Estado da Saúde do Espírito Santo (SESA).
Elaboração: Ideies/Findes