

# COVID-19

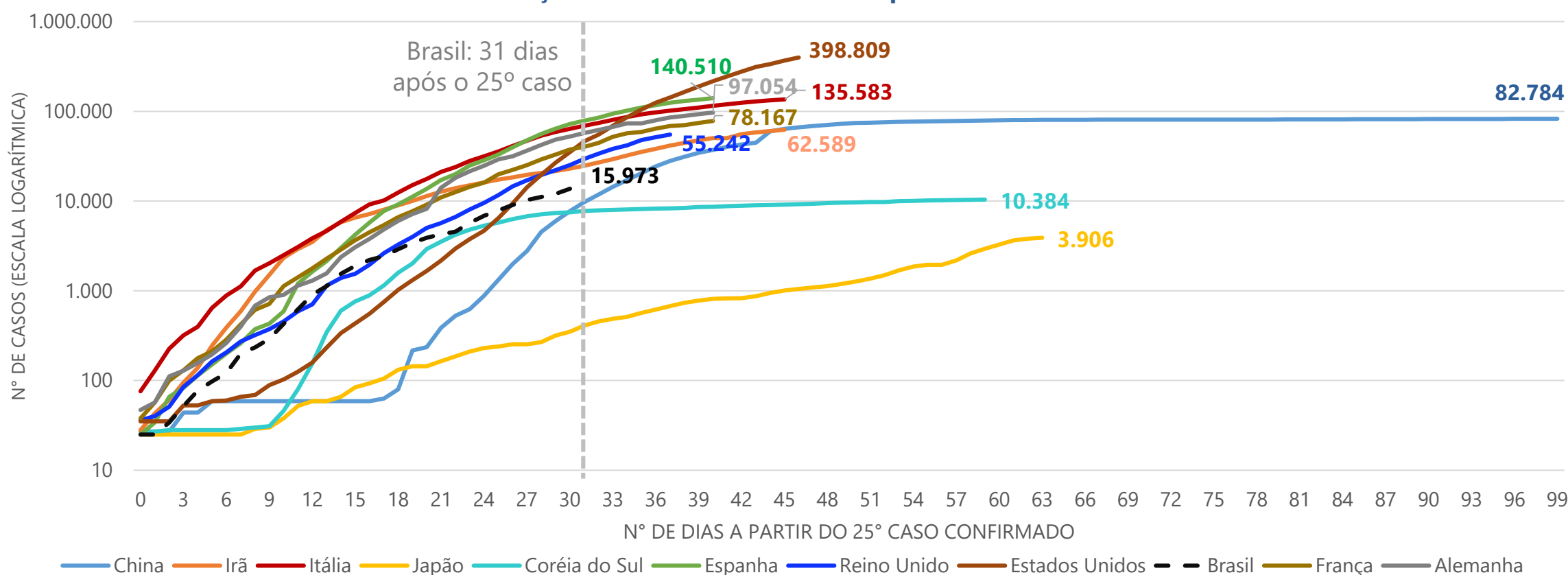
No mundo já são 1.504.971 casos confirmados com COVID-19 e 87.706 óbitos até o momento. No Brasil são 15.973 casos confirmados e 800 mortes registradas, sendo 428 delas em São Paulo. O maior número de casos no país concentra-se na Região Sudeste (9.533), com 6.708 em São Paulo e 1.938 no Rio de Janeiro. A maior incidência de COVID-19 foi registrada no Amazonas, com 19,40 casos confirmados por 100 mil habitantes. O Espírito Santo totaliza 273 casos confirmados de COVID-19. Hoje (08/04) o estado registrou a maior quantidade de novos casos confirmados em um único dia (46). Vila Velha (82) e Vitória (77) concentram 58,2% dos casos. Dos casos confirmados, 41 pacientes já

estão curados, 180 estão em isolamento residencial e 46 estão internados, sendo 29 em Unidades de Terapia Intensiva (UTI). Seis óbitos foram confirmados por COVID-19 até o momento no estado, sendo 2 em Vitória, 2 em Vila Velha, 1 em Serra e 1 em São Mateus. Três óbitos seguem em investigação.

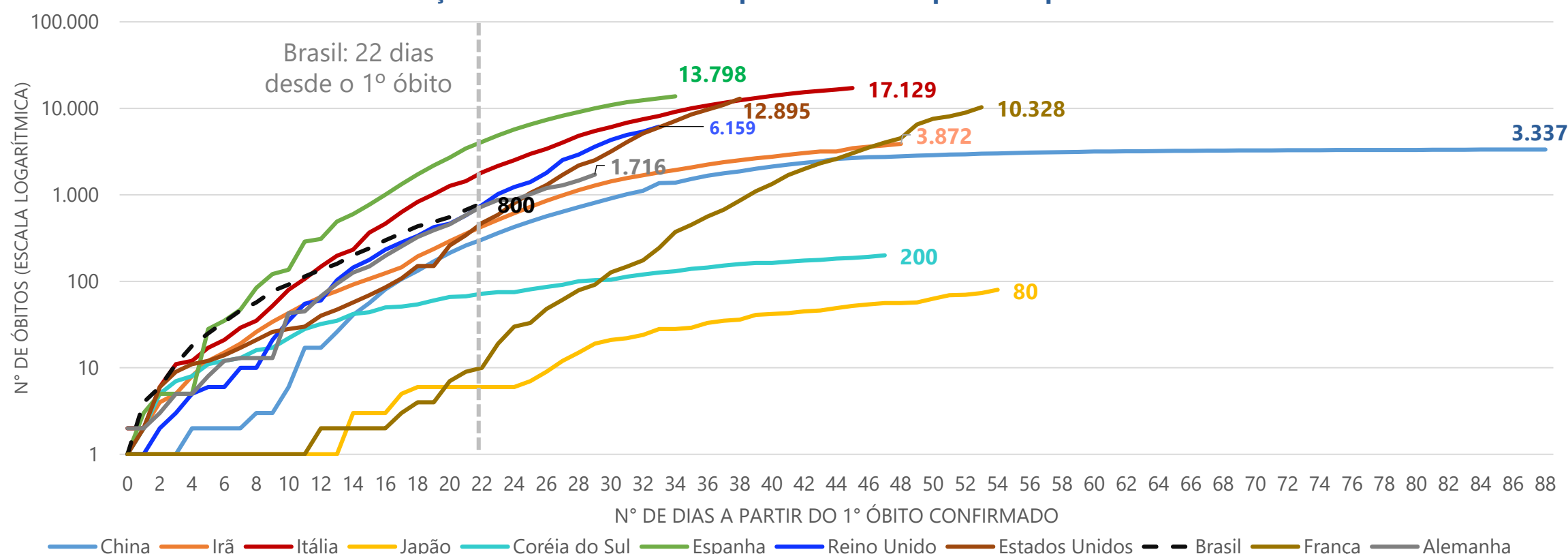
Com o **Painel de Acompanhamento do COVID-19** é possível ter informações com visualizações dinâmicas sobre os casos no Espírito Santo, no Brasil e no mundo. Acesse em: [https://bit.ly/Painel\\_COVID19ES](https://bit.ly/Painel_COVID19ES)

## MUNDO


### Evolução dos casos de COVID-19 a partir do 25º caso



### Evolução do número de óbitos por COVID-19 a partir do primeiro óbito

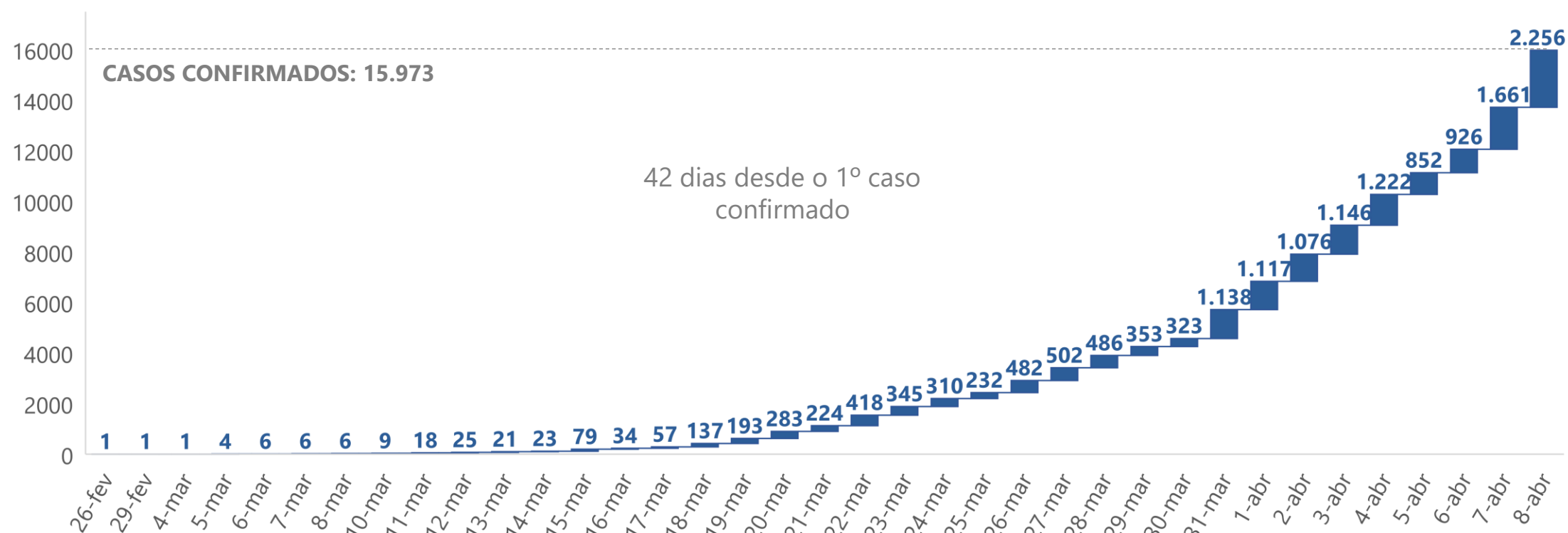


Fonte: Centro Europeu para Controle e Prevenção de Doenças / União Europeia e Center For Systems Science and Engineering, Ministério da Saúde e Secretaria de Saúde do Espírito Santo.  
Nota 1: Por se tratar de um compilado de informações de diversos países, os dados do Centro Europeu para Controle e Prevenção de Doenças são atualizados com um dia de defasagem. Desta forma, a partir do dia 02/04, optamos por incorporar os dados mais atuais referentes ao Brasil (Ministério da Saúde e Sesa/ES) aos gráficos de evolução do número de casos e do número de óbitos. Assim, mantém-se a tempestividade e a uniformidade entre todos os dados nacionais utilizados neste boletim.  
Nota 2: Os dados em valores absolutos para serem comparados entre os países devem ser compatibilizados aos dias de ocorrência.  
Elaboração: Ideies/Findes

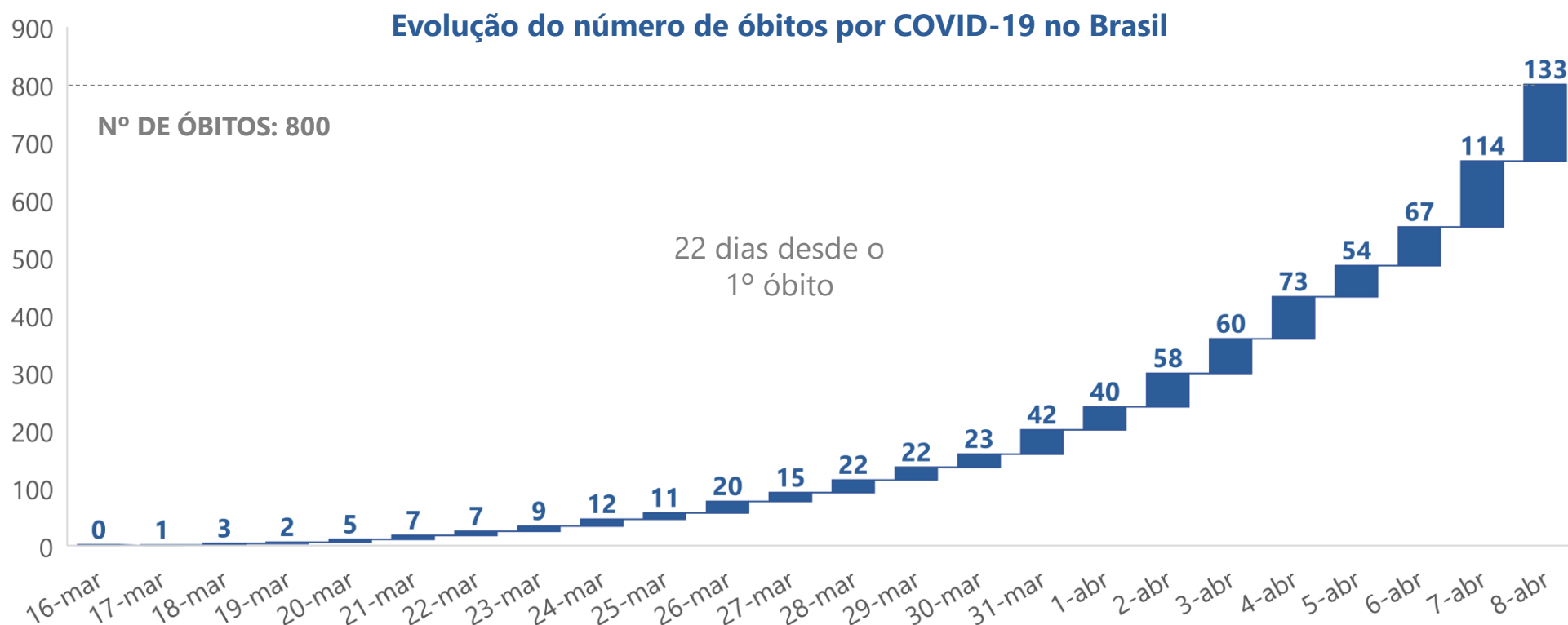


## BRASIL

### Novos casos confirmados de COVID-19 por dia no Brasil



### Evolução do número de óbitos por COVID-19 no Brasil




### Situação dos casos confirmados e óbitos por COVID-19 em 08 de abril de 2020 no Brasil, por região

Localidade	Confirmados	%	Óbitos	%
Sudeste	9.533	59,7%	554	69,3%
Sul	1.551	9,7%	41	5,1%
Norte	1.222	7,7%	42	5,3%
Nordeste	2.825	17,7%	141	17,6%
Centro-Oeste	842	5,3%	22	2,8%
<b>Brasil</b>	<b>15.973</b>	<b>100,0%</b>	<b>800</b>	<b>100,0%</b>

Fonte: Ministério da Saúde e Secretaria de Estado da Saúde do Espírito Santo (SESA).

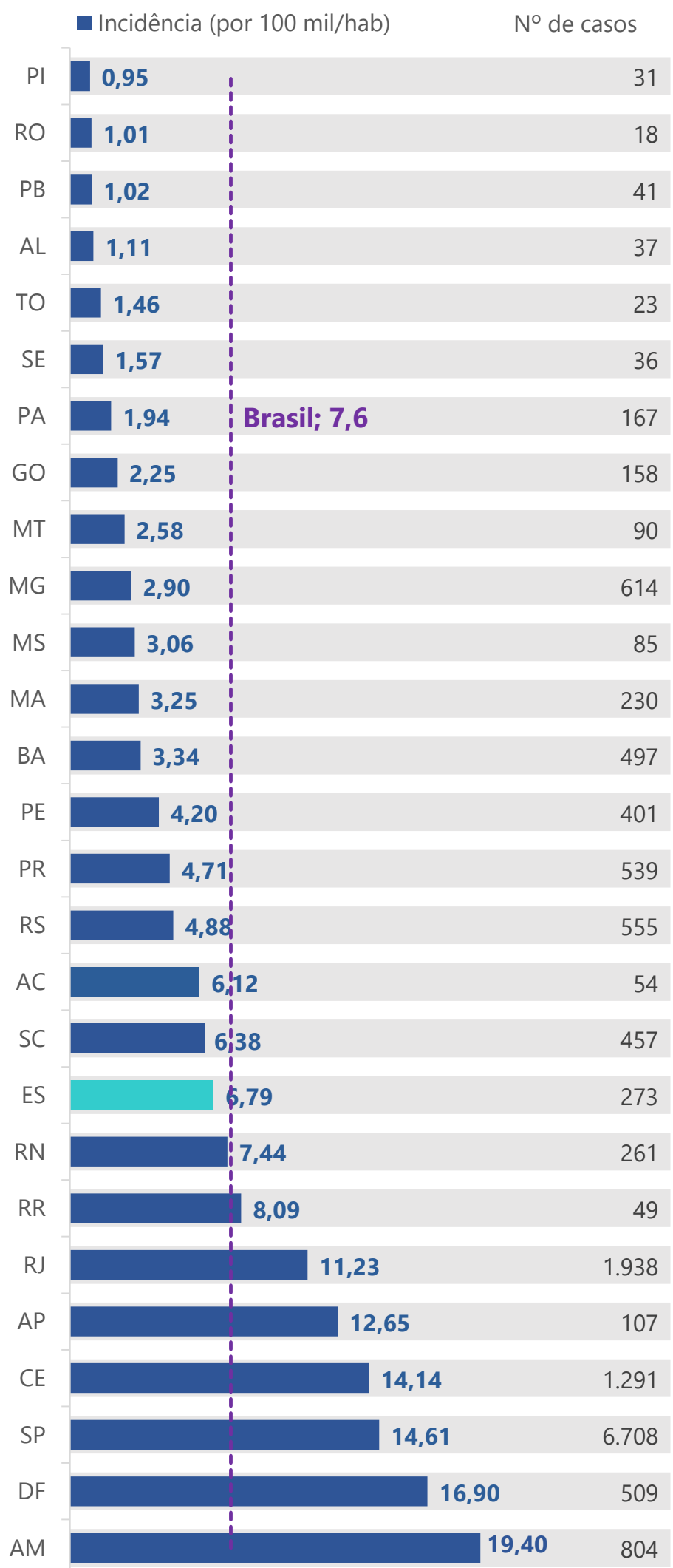
Nota: Os dados do Espírito Santo atualizados pela SESA foram incluídos na análise para os casos confirmados e óbitos do Brasil.



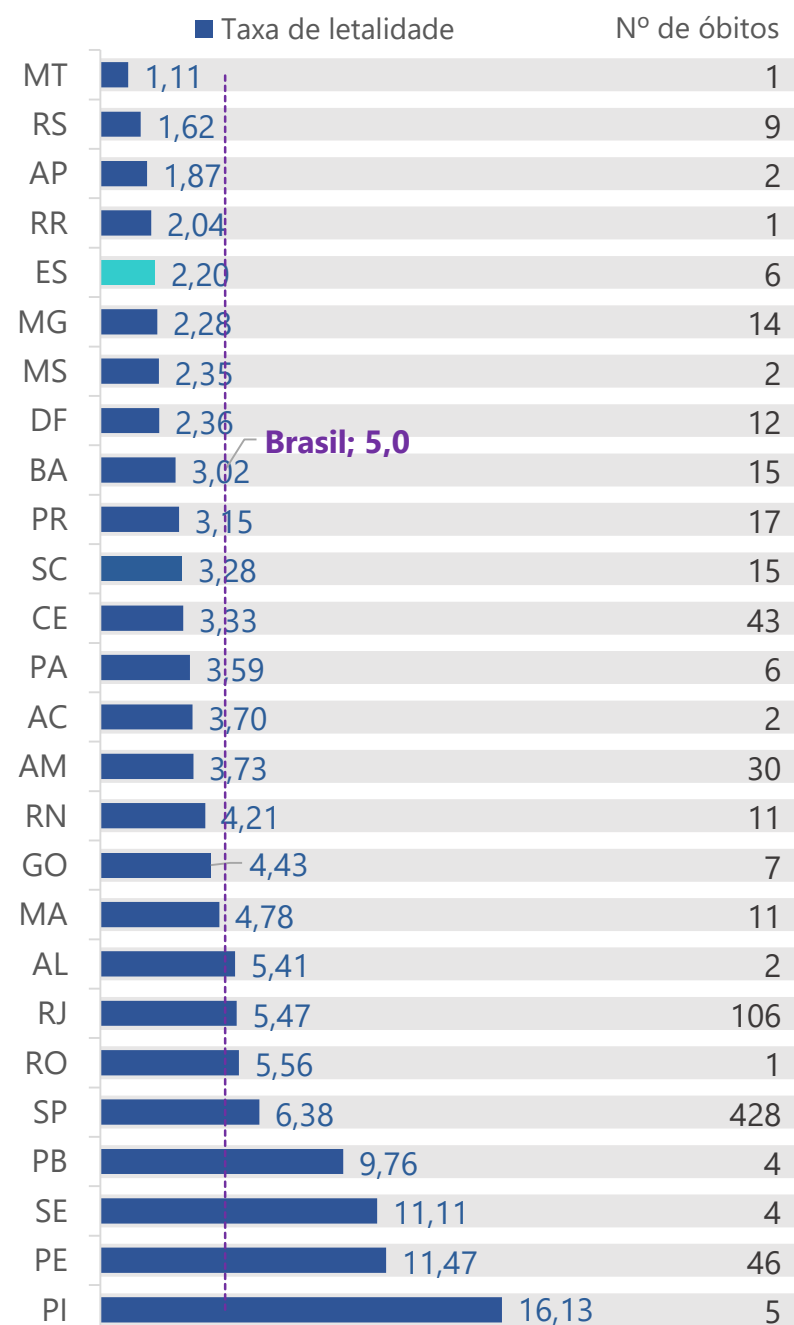
# COVID-19

## BRASIL

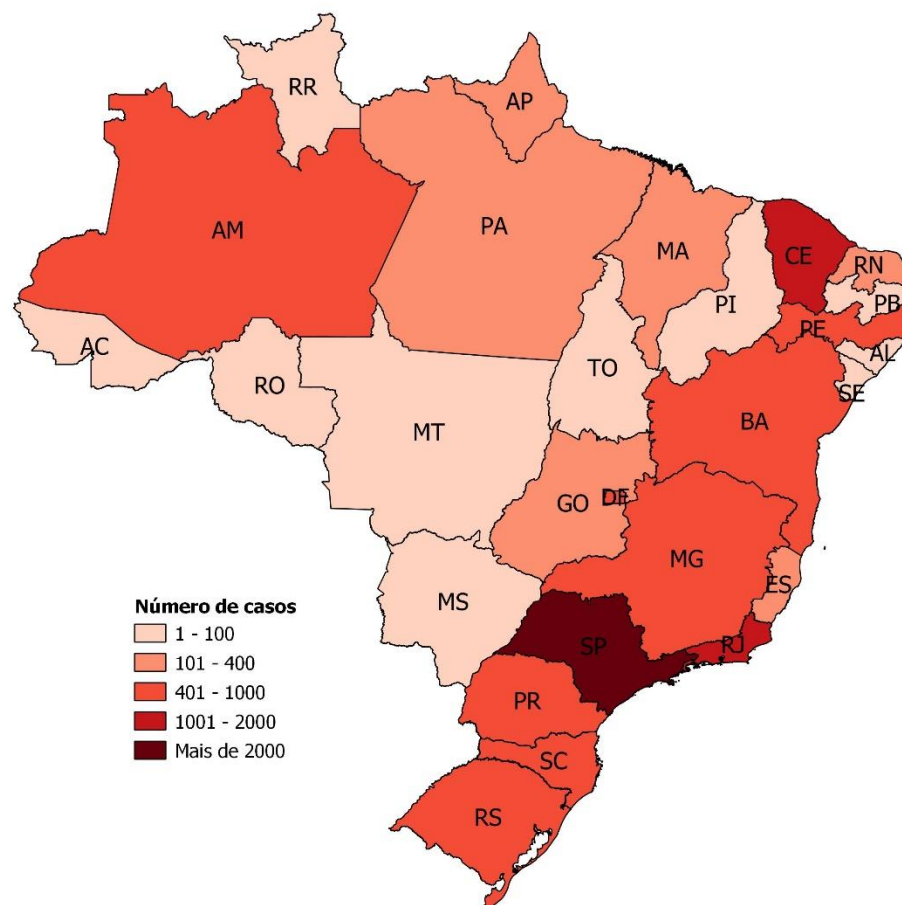
### Incidência e total de casos confirmados de COVID-19 por UF | (por 100 mil habitantes)<sup>1</sup>




### Taxa de letalidade e óbitos por COVID-19 por UF



### Distribuição dos casos confirmados de COVID-19 por UF



Fonte: Ministério da Saúde, Secretaria de Estado da Saúde do Espírito Santo (SESA) e IBGE.  
Nota: Os dados do Espírito Santo atualizados pela SESA foram incluídos na análise.  
Elaboração: Ideies/Findes  
<sup>1</sup>De acordo com a projeção da população para 2019 do IBGE.

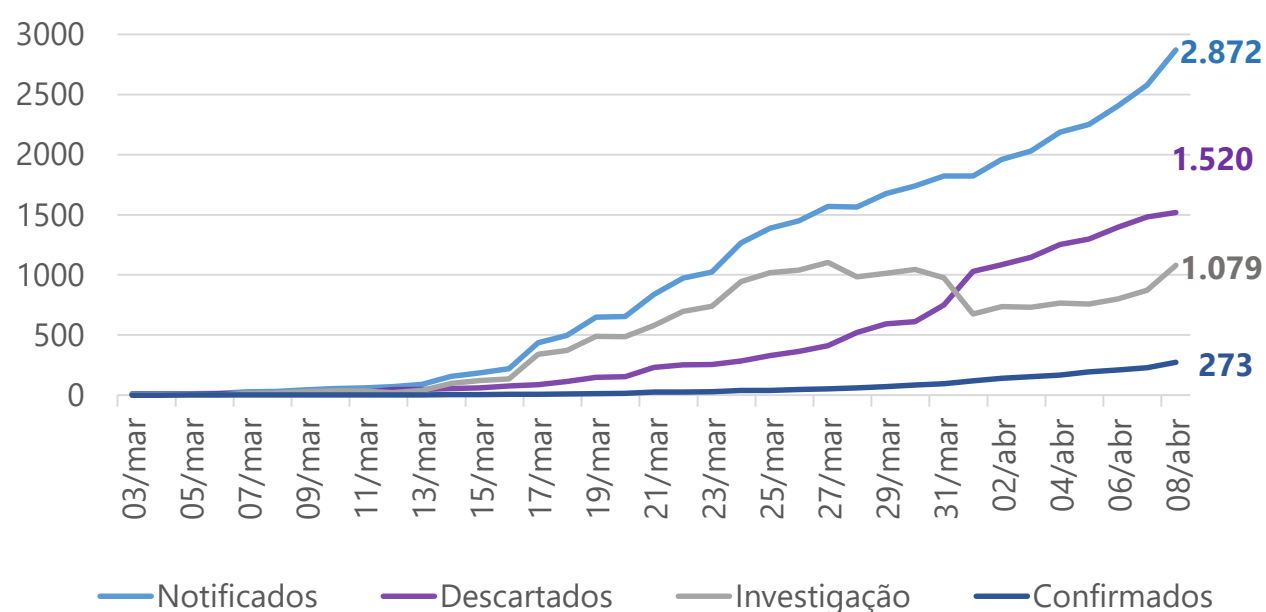


## ESPÍRITO SANTO

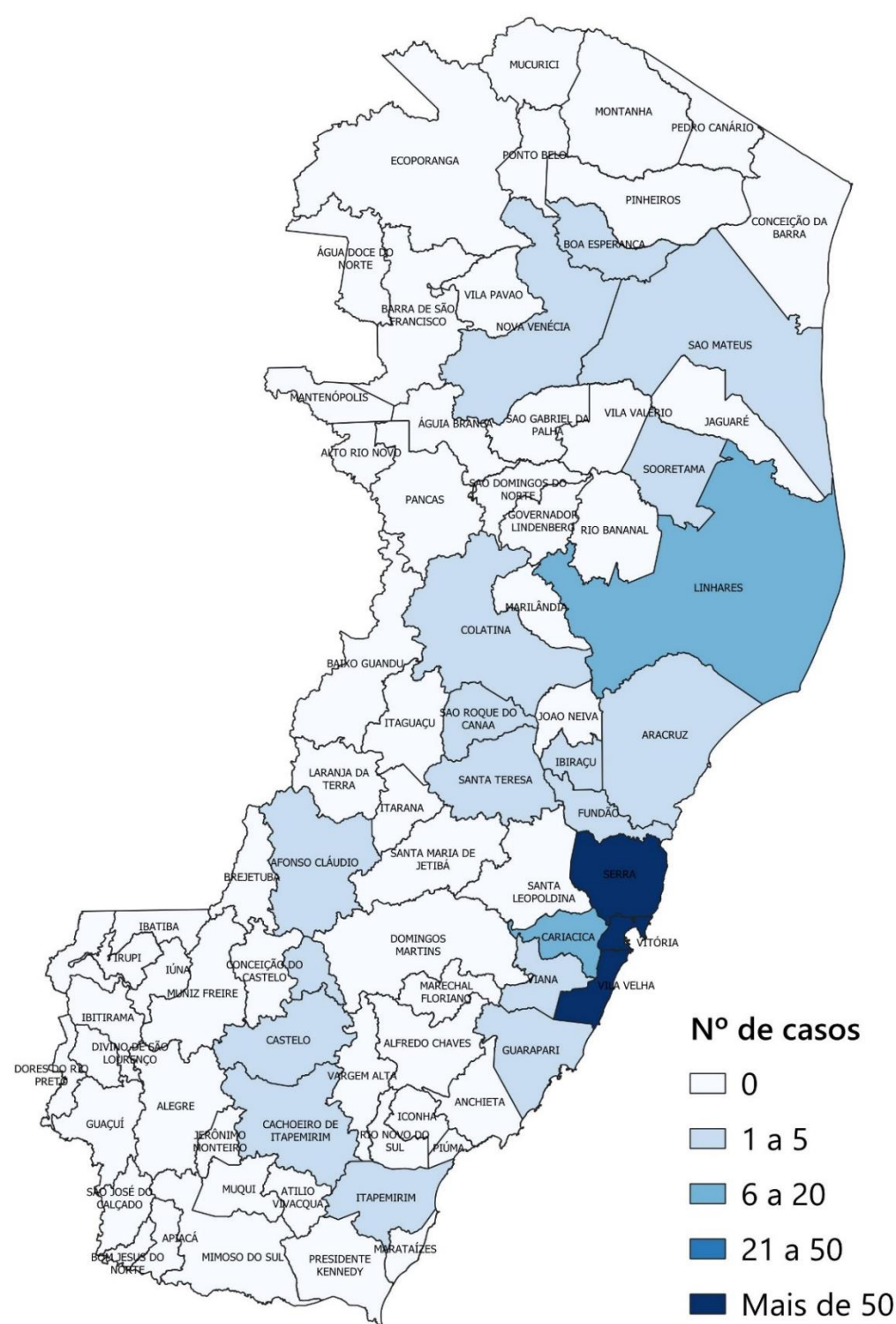
### Novos casos confirmados de COVID-19 por dia no Espírito Santo



### Evolução dos casos de COVID-19 no Espírito Santo



### Distribuição dos casos confirmados de COVID-19 por município



### Situação dos casos de COVID-19 no Espírito Santo em 08 de abril de 2020, por município

Município	Confirmados	Descartados	Investigação	Óbitos
Vila Velha	82	404	235	2
Vitória	77	294	182	2
Serra	53	211	348	1
Cariacica	20	144	61	0
Linhares	8	102	99	0
Aracruz	5	31	15	0
São Mateus	4	26	7	1
Outros	24	334	139	0
<b>Espírito Santo</b>	<b>273</b>	<b>1.520</b>	<b>1.079</b>	<b>6</b>

Fonte: Secretaria de Estado da Saúde do Espírito Santo (SESA).  
Elaboração: Ideies/Findes