

# COVID-19

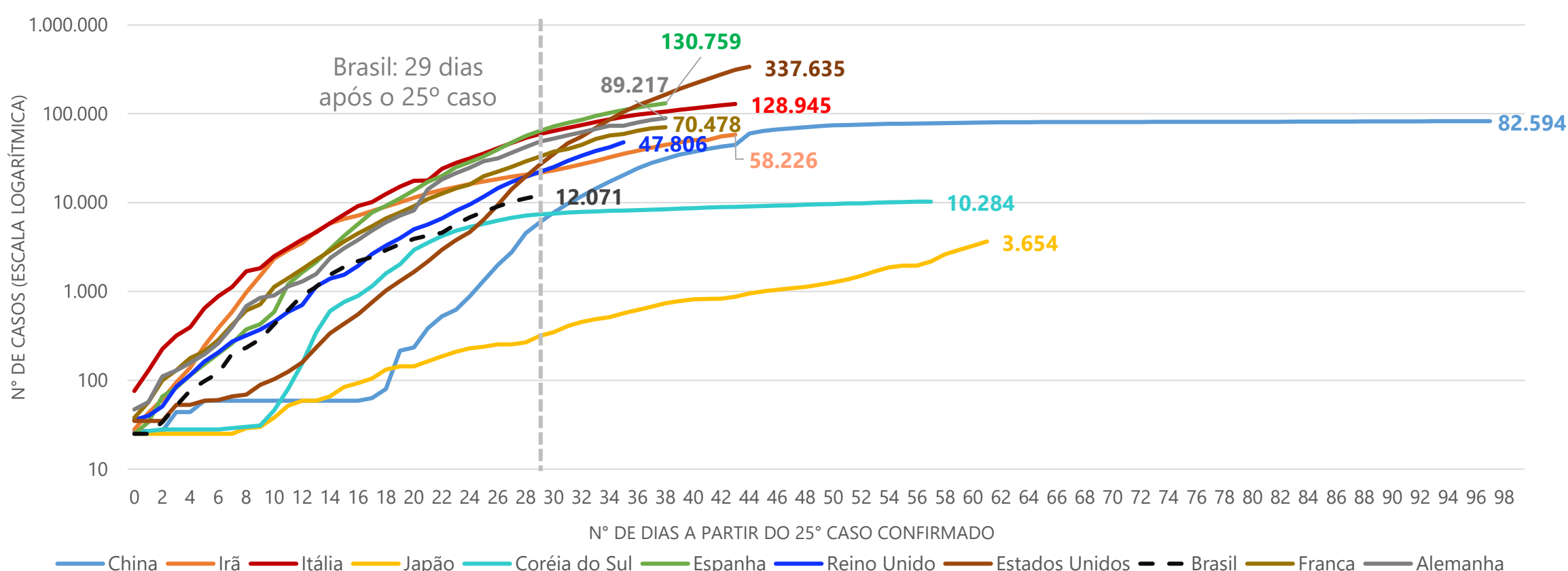
No mundo já são 1.337.749 casos confirmados com COVID-19 e 74.169 óbitos até o momento. No Brasil são 12.071 casos confirmados e 553 mortes registradas, sendo 304 delas em São Paulo. O maior número de casos no país concentra-se na Região Sudeste (7.061), com 4.866 em São Paulo e 1.461 no Rio de Janeiro. A maior incidência de COVID-19 foi registrada no Distrito Federal, com 15,70 casos confirmados por 100 mil habitantes. O Espírito Santo totaliza 209 casos confirmados de COVID-19. Vitória (64) e Vila Velha (62) concentram 60,2% dos casos. Dos casos confirmados em todo Estado, 38 pacientes já estão curados,

122 estão em isolamento residencial e 43 estão internados, sendo 25 em Unidades de Terapia Intensiva (UTI's). Seis óbitos foram confirmados por COVID-19 até o momento no estado, sendo 2 em Vitória, 2 em Vila Velha, 1 em Serra e 1 em São Mateus.

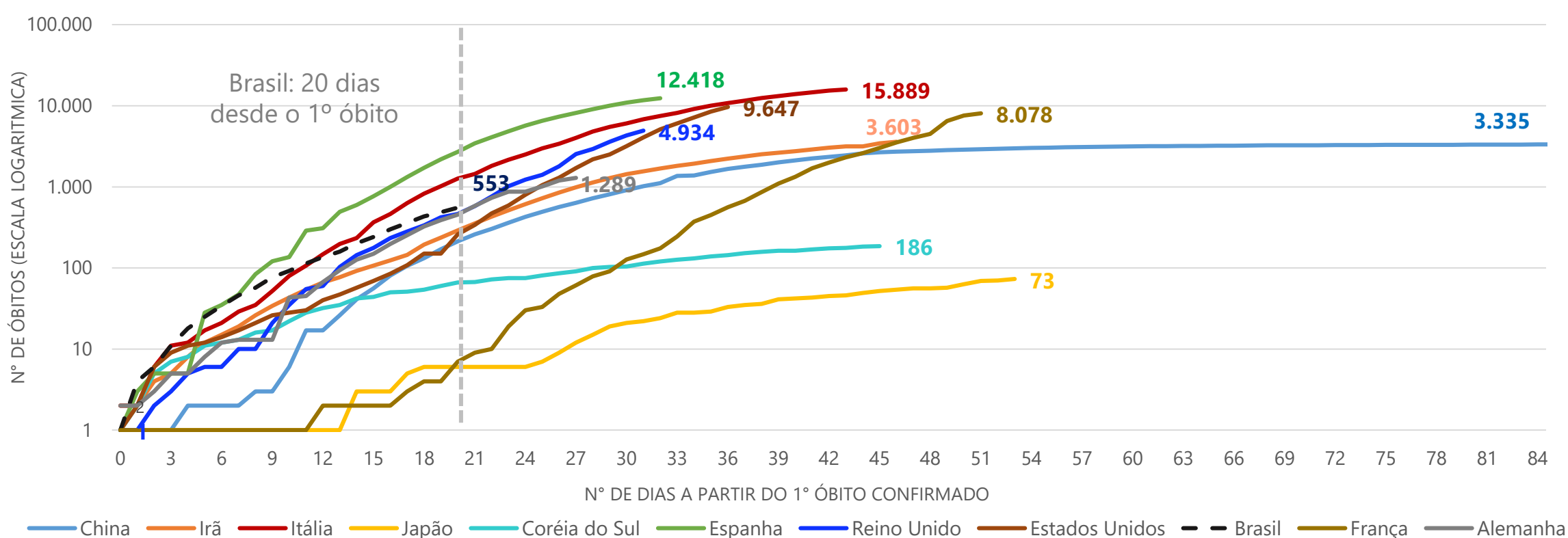
Com o **Painel de Acompanhamento do COVID-19** é possível ter informações com visualizações dinâmicas sobre os casos no Espírito Santo, no Brasil e no mundo. Acesse em: [https://bit.ly/Painel\\_COVID19ES](https://bit.ly/Painel_COVID19ES)

## MUNDO


### Evolução dos casos de COVID-19 a partir do 25º caso



### Evolução do número de óbitos por COVID-19 a partir do primeiro óbito



Fonte: Centro Europeu para Controle e Prevenção de Doenças / União Europeia e Center For Systems Science and Engineering, Ministério da Saúde e Secretaria de Saúde do Espírito Santo.  
Nota 1: Por se tratar de um compilado de informações de diversos países, os dados do Centro Europeu para Controle e Prevenção de Doenças são atualizados com um dia de defasagem. Desta forma, a partir do dia 02/04, optamos por incorporar os dados mais atuais referentes ao Brasil (Ministério da Saúde e Sesa/ES) aos gráficos de evolução do número de casos e do número de óbitos. Assim, mantém-se a tempestividade e a uniformidade entre todos os dados nacionais utilizados neste boletim.  
Nota 2: Os dados em valores absolutos para serem comparados entre os países devem ser compatibilizados aos dias de ocorrência.  
Elaboração: Ideies/Findes



# COVID-19

Publicação Ideies  
Nº 21 – 06/04/2020 às 21:00

**IDEIES**

## BRASIL

### Novos casos confirmados de COVID-19 por dia no Brasil



### Evolução do número de óbitos por COVID-19 no Brasil




### Situação dos casos confirmados e óbitos por COVID-19 em 06 de abril de 2020 no Brasil, por região

Localidade	Confirmados	%	Óbitos	%
Sudeste	7.061	58,5%	390	70,5%
Sul	1.318	10,9%	28	5,1%
Norte	791	6,6%	26	4,7%
Nordeste	2.167	18,0%	92	16,6%
Centro-Oeste	734	6,1%	17	3,1%
<b>Brasil</b>	<b>12.071</b>	<b>100,0%</b>	<b>553</b>	<b>100,0%</b>

Fonte: Ministério da Saúde e Secretaria de Estado da Saúde do Espírito Santo (SESA).

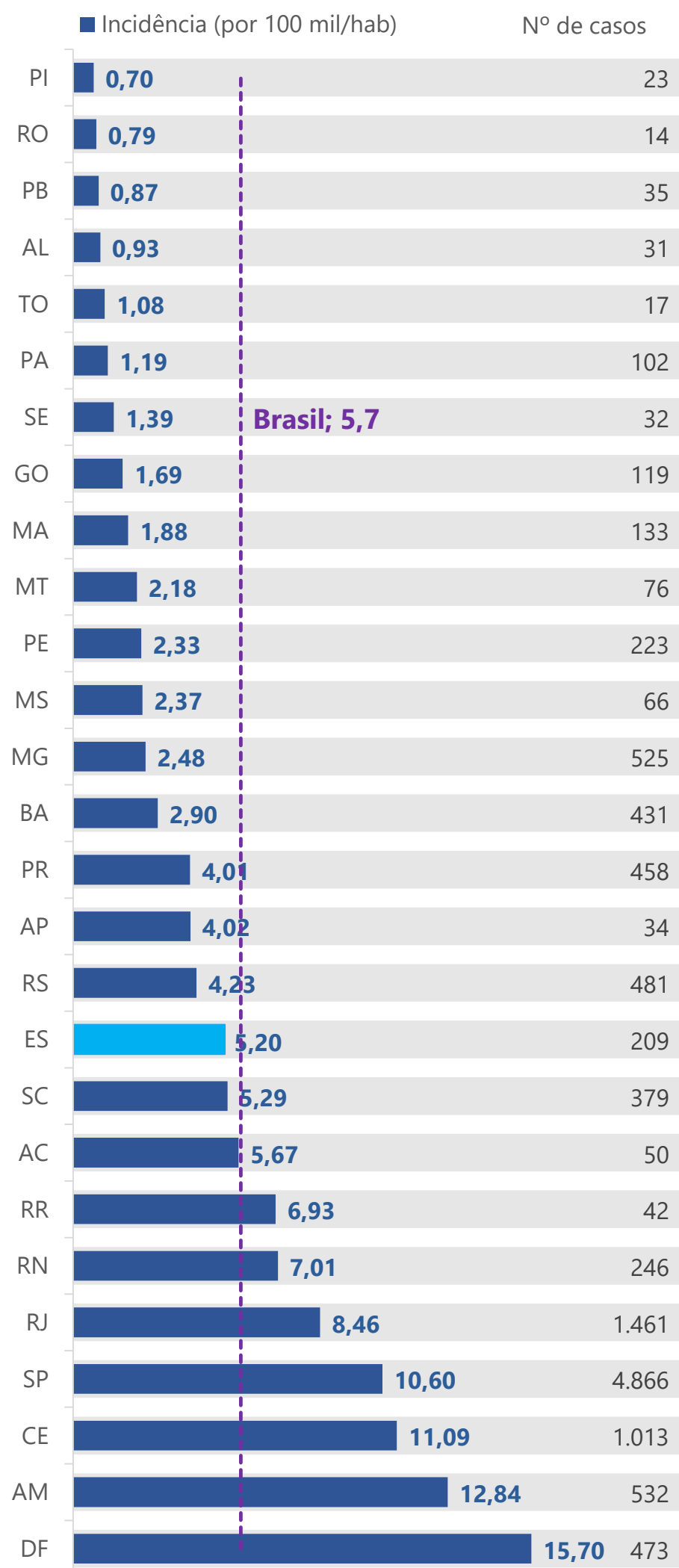
Nota: Os dados do Espírito Santo atualizados pela SESA foram incluídos na análise para os casos confirmados e óbitos do Brasil.



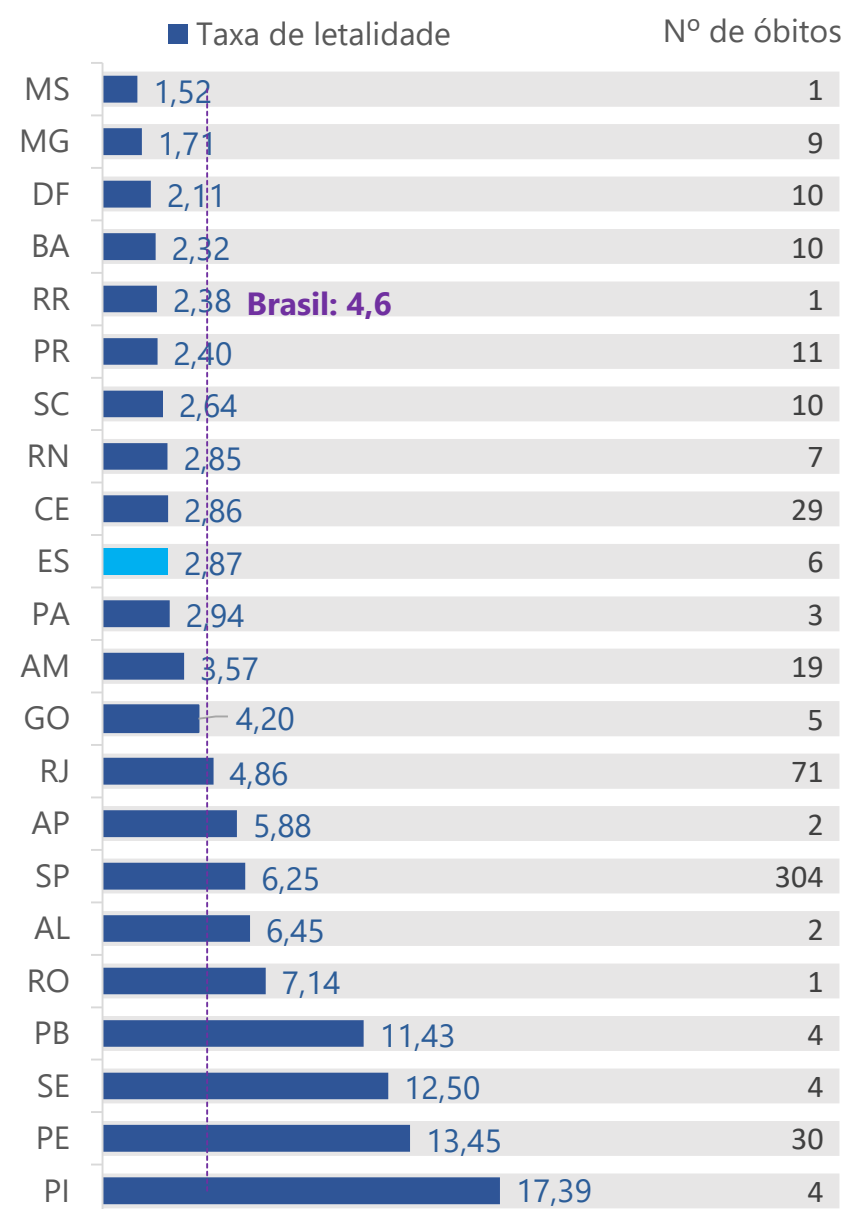
# COVID-19

## BRASIL

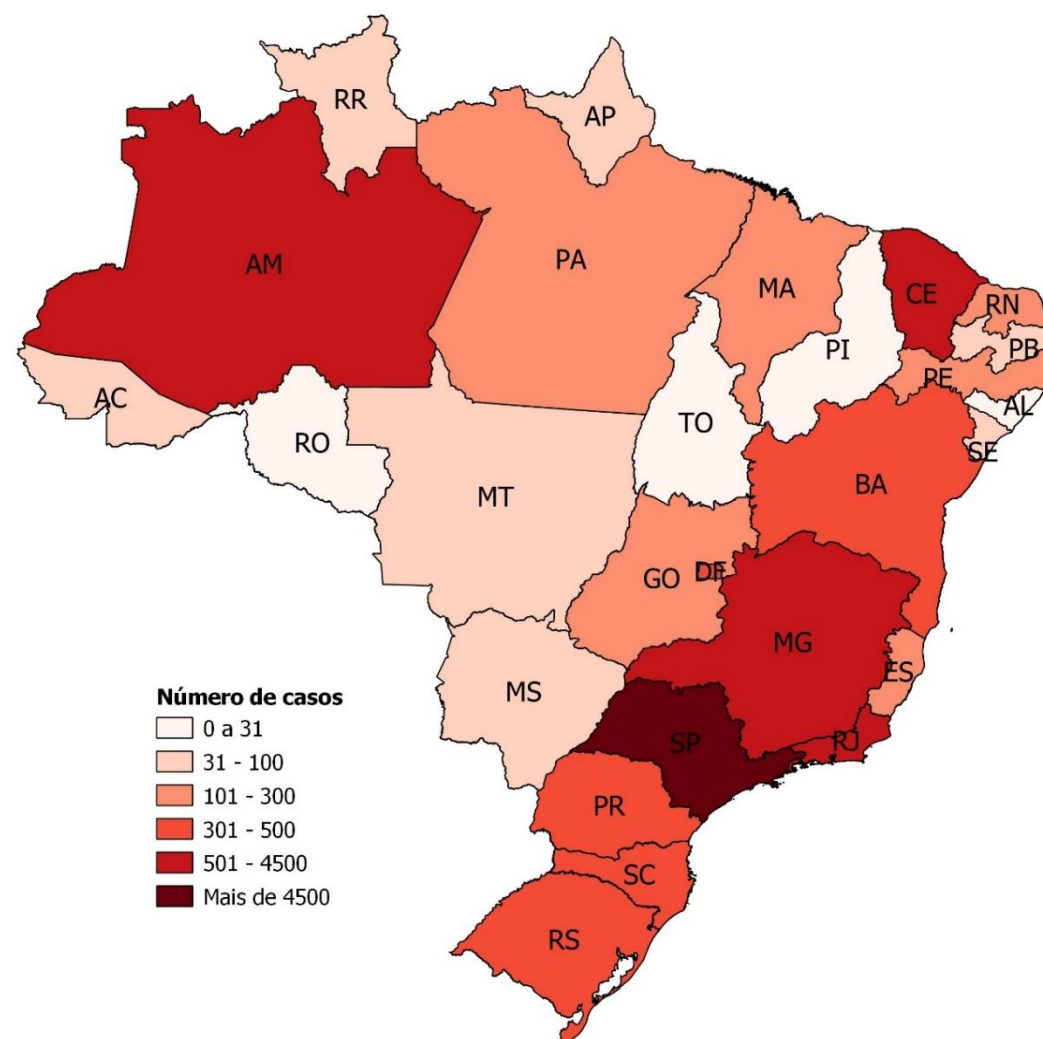
### Incidência e total de casos confirmados de COVID-19 por UF | (por 100 mil habitantes)<sup>1</sup>




### Taxa de letalidade e óbitos por COVID-19 por UF



### Distribuição dos casos confirmados de COVID-19 por UF



Fonte: Ministério da Saúde, Secretaria de Estado da Saúde do Espírito Santo (SESA) e IBGE.  
Nota: Os dados do Espírito Santo atualizados pela SESA foram incluídos na análise.  
Elaboração: Ideies/Findes  
<sup>1</sup>De acordo com a projeção da população para 2019 do IBGE.



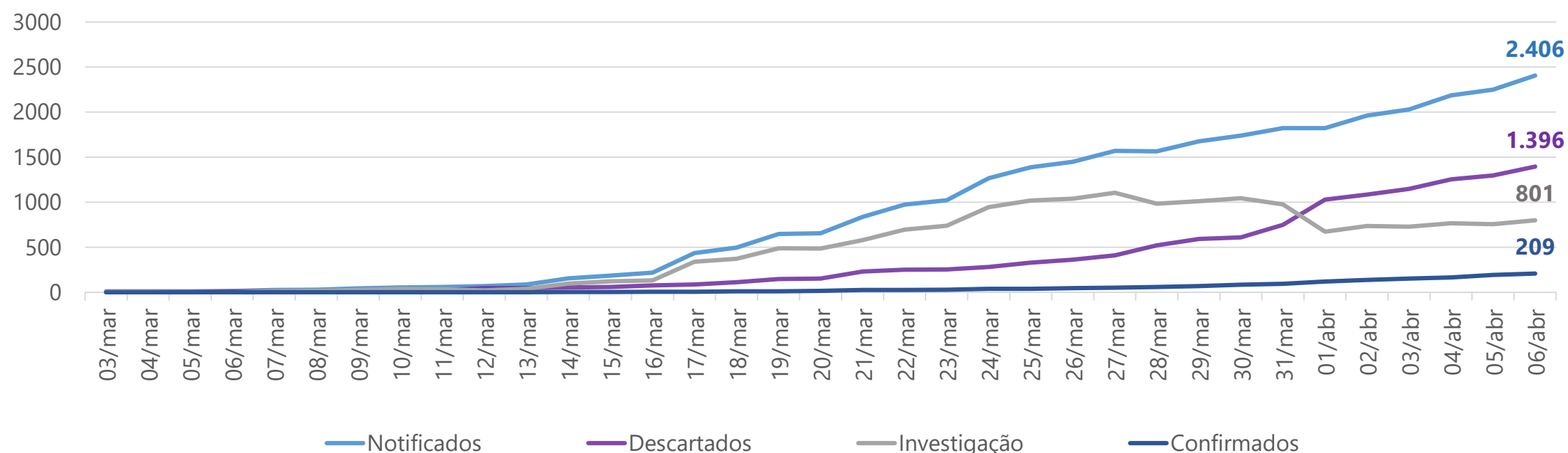
# COVID-19

Publicação Ideies  
Nº 21 – 06/04/2020 às 21:00



## ESPÍRITO SANTO

### Evolução dos casos de COVID-19 no Espírito Santo



### Novos casos confirmados de COVID-19 por dia no Espírito Santo



### Situação dos casos de COVID-19 no Espírito Santo em 06 de abril de 2020, por município

Município	Confirmados	Descartados	Investigação	Óbitos
Vitória	64	270	87	2
Vila Velha	62	373	158	2
Serra	33	186	289	1
Cariacica	17	126	51	0
Linhares	8	96	89	0
São Mateus	4	25	5	1
Aracruz	4	30	5	0
Guarapari	3	25	2	0
Sooretama	2	8	2	0
Colatina	2	21	11	0
Castelo	2	11	0	0
Viana	1	20	32	0
São Roque do Canaã	1	3	0	0
Santa Teresa	1	4	1	0
Itapemirim	1	5	1	0
Ibiraçu	1	0	2	0
Fundão	1	3	5	0
Cachoeiro de Itapemirim	1	37	7	0
Afonso Cláudio	1	5	4	0
Outros Municípios	0	148	50	0
<b>Total ES</b>	<b>209</b>	<b>1.396</b>	<b>801</b>	<b>6</b>

Fonte: Secretaria de Estado da Saúde do Espírito Santo (SESA).  
Elaboração: Ideies/Findes