



COVID-19

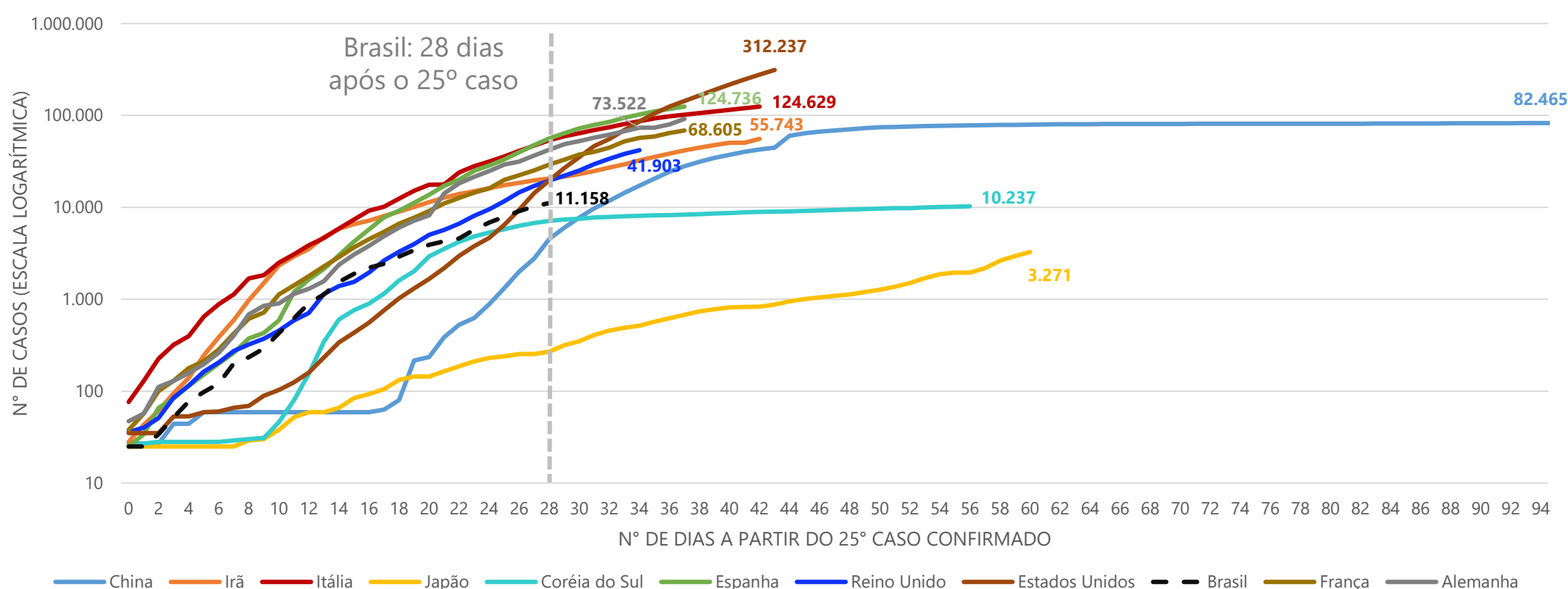
No mundo já são 1.273.794 casos confirmados com COVID-19 e 69.419 óbitos até o momento. No Brasil são 11.158 casos confirmados e 486 mortes registradas, sendo 275 delas em São Paulo. O maior número de casos no país concentra-se na Região Sudeste (6.706), com 4.620 em São Paulo e 1.394 no Rio de Janeiro. A maior incidência de COVID-19 foi registrada no Distrito Federal, com 15,53 casos confirmados por 100 mil habitantes. O Espírito Santo totaliza 194 casos confirmados de COVID-19. Hoje (05/04) o estado registrou a maior quantidade de novos casos confirmados em um único dia (28). Vitória (62) e Vila Velha (53) concentram 59,3% dos casos. Dos casos confirmados, 38 pacientes

já estão curados, 110 estão em isolamento residencial e 40 estão internados, sendo 26 em Unidades de Terapia Intensiva (UTI). Seis óbitos foram confirmados por COVID-19 até o momento no estado.

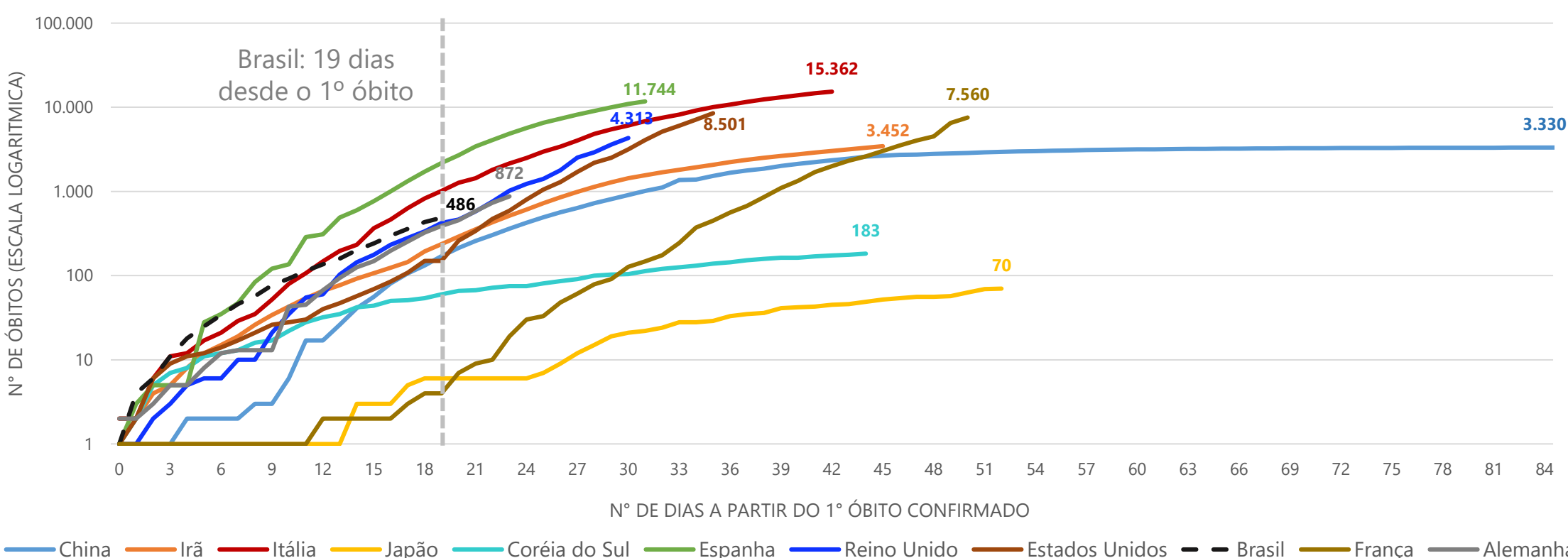
Com o **Painel de Acompanhamento do COVID-19** é possível ter informações com visualizações dinâmicas sobre os casos no Espírito Santo, no Brasil e no mundo. Acesse em: https://bit.ly/Painel_COVID19ES

MUNDO

Evolução dos casos de COVID-19 a partir do 25º caso




Evolução do número de óbitos por COVID-19 a partir do primeiro óbito



Fonte: Centro Europeu para Controle e Prevenção de Doenças / União Europeia e Center For Systems Science and Engineering, Ministério da Saúde e Secretaria de Saúde do Espírito Santo.
Nota 1: Por se tratar de um compilado de informações de diversos países, os dados do Centro Europeu para Controle e Prevenção de Doenças são atualizados com um dia de defasagem. Desta forma, a partir do dia 02/04, optamos por incorporar os dados mais atuais referentes ao Brasil (Ministério da Saúde e Sesa/ES) aos gráficos de evolução do número de casos e do número de óbitos. Assim, mantém-se a tempestividade e a uniformidade entre todos os dados nacionais utilizados neste boletim.

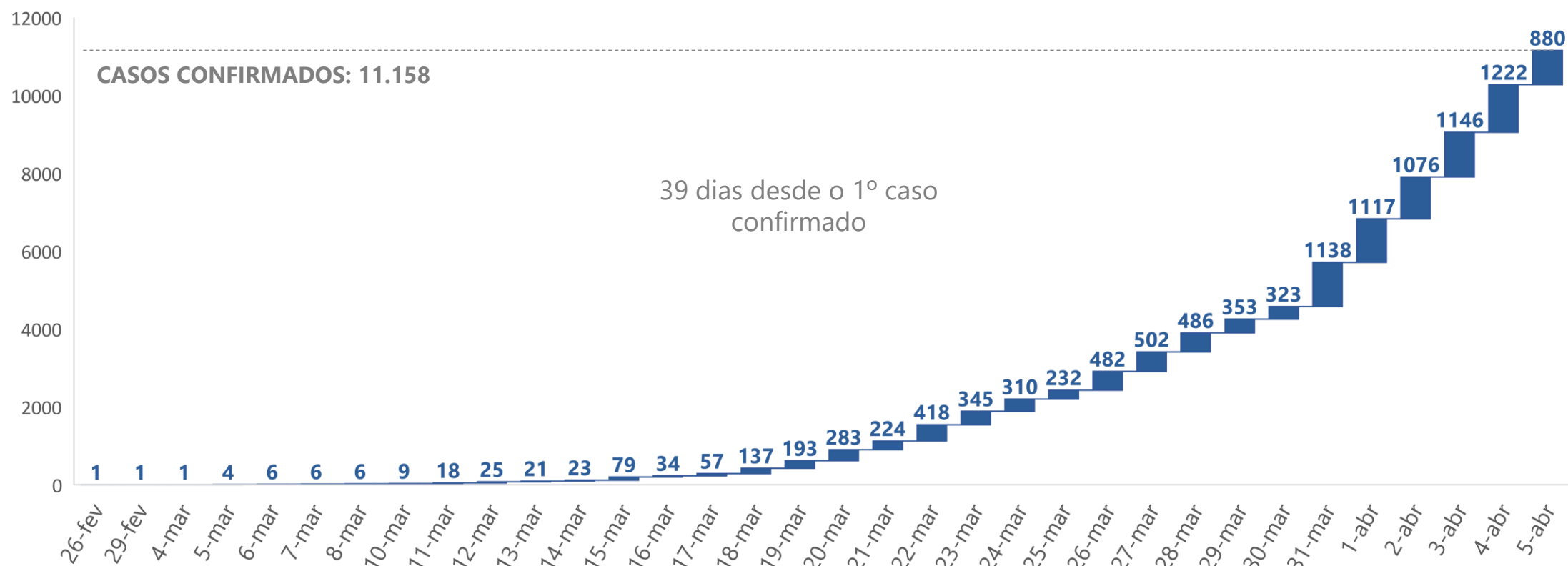
Nota 2: Os dados em valores absolutos para serem comparados entre os países devem ser compatibilizados aos dias de ocorrência.

Elaboração: Ideies/Findes

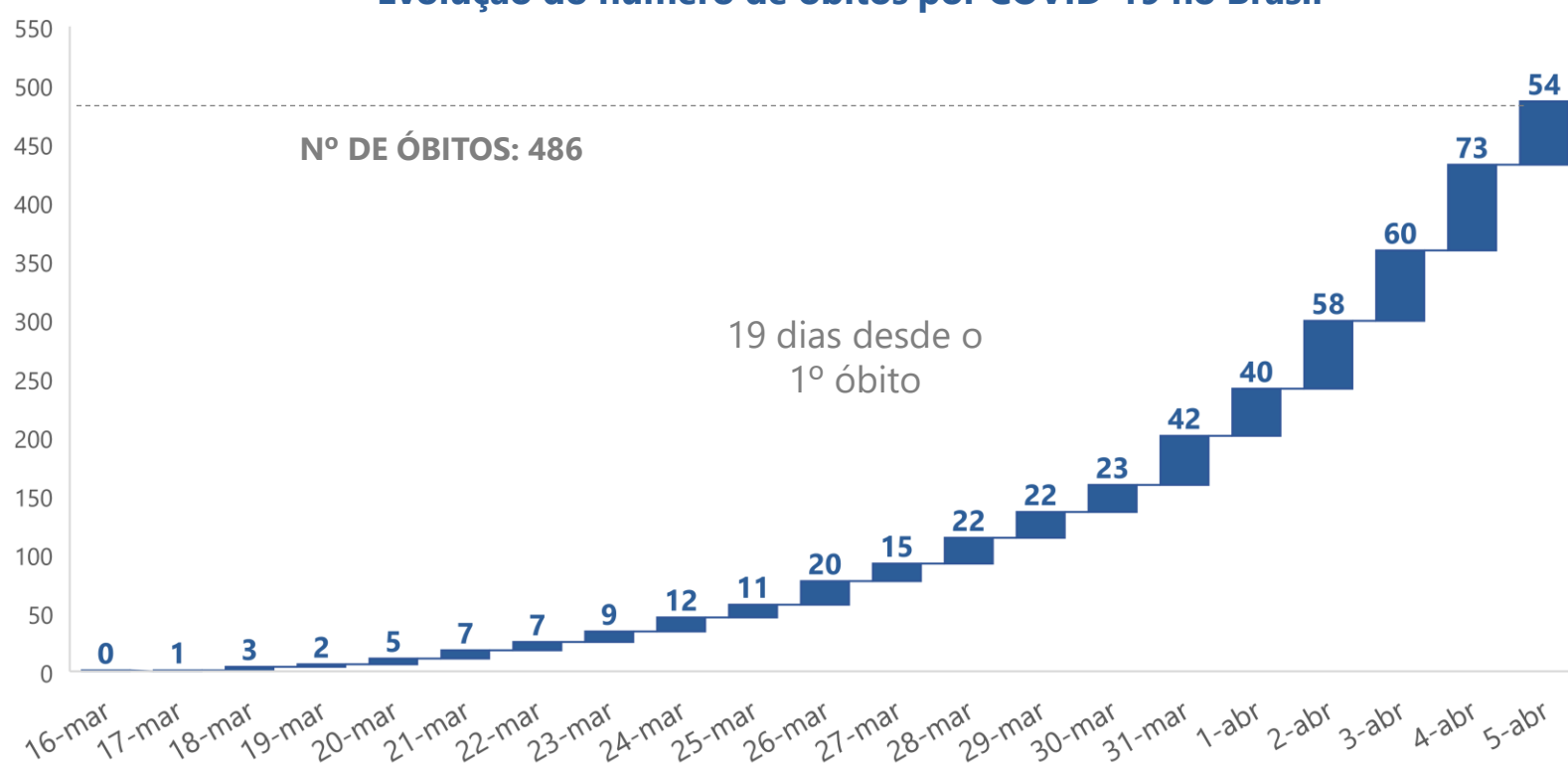


BRASIL

Novos casos confirmados de COVID-19 por dia no Brasil



Evolução do número de óbitos por COVID-19 no Brasil



Situação dos casos confirmados e óbitos por COVID-19 em 05 de abril de 2020 no Brasil, por região

Localidade	Confirmados	%	Óbitos	%
Sudeste	6.706	60,1%	351	72,2%
Sul	1.213	10,9%	26	5,3%
Norte	651	5,8%	19	3,9%
Nordeste	1.880	16,8%	78	16,0%
Centro-Oeste	708	6,3%	12	2,5%
Brasil	11.158	100,0%	486	100,0%

Fonte: Ministério da Saúde e Secretaria de Estado da Saúde do Espírito Santo (SESA).

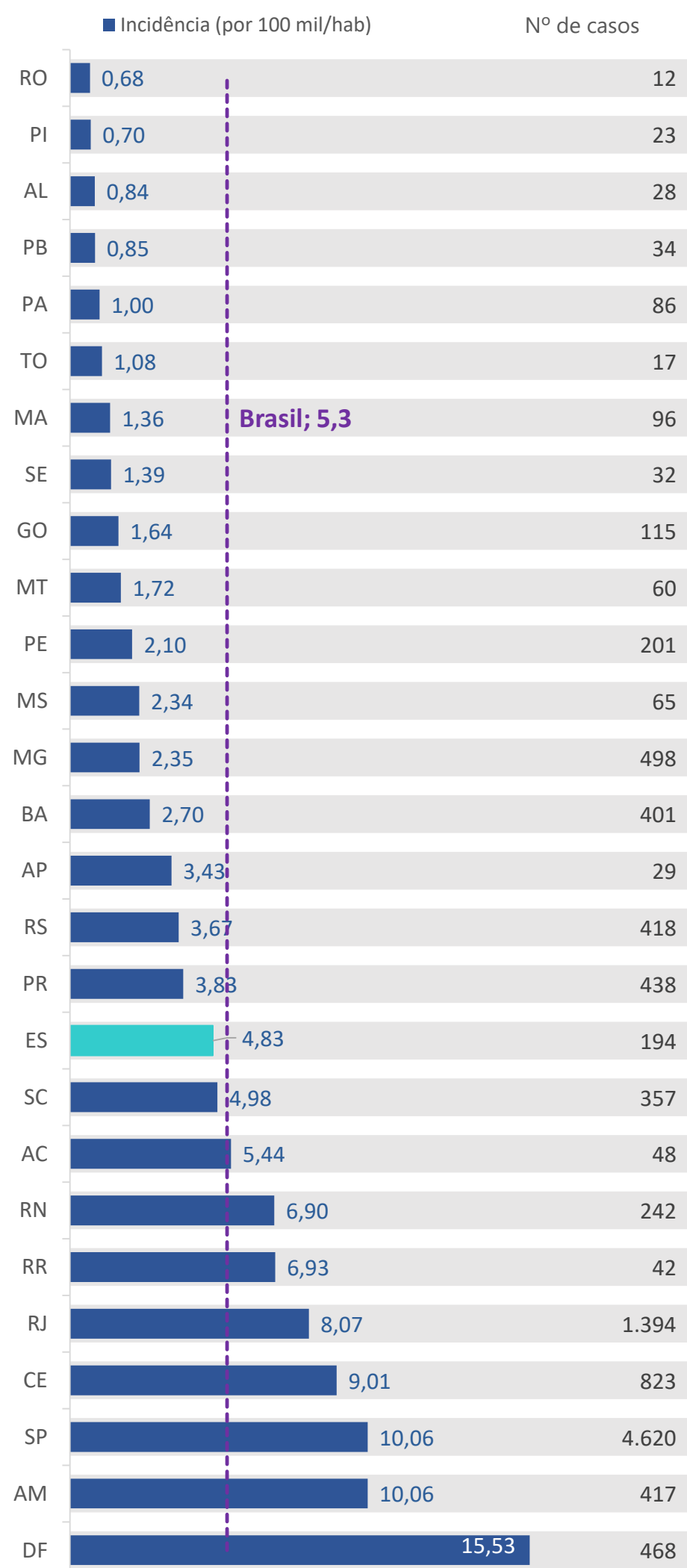
Nota: Os dados do Espírito Santo atualizados pela SESA foram incluídos na análise para os casos confirmados e óbitos do Brasil.



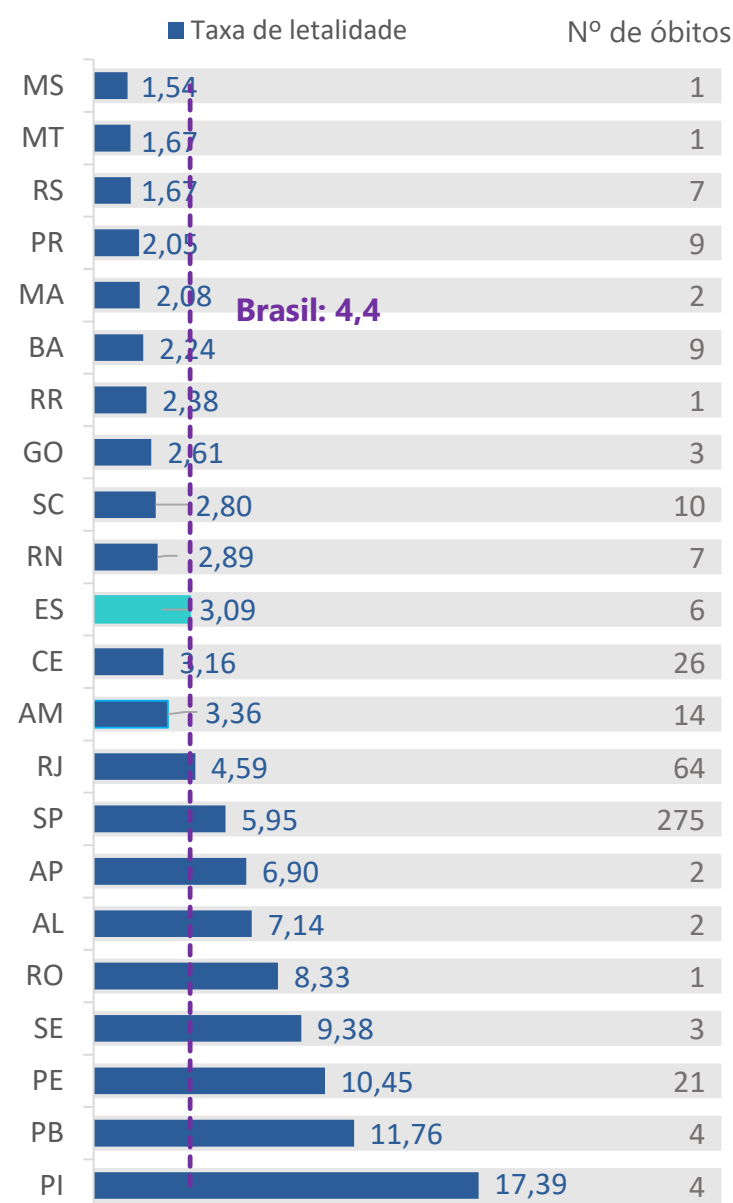
COVID-19

BRASIL

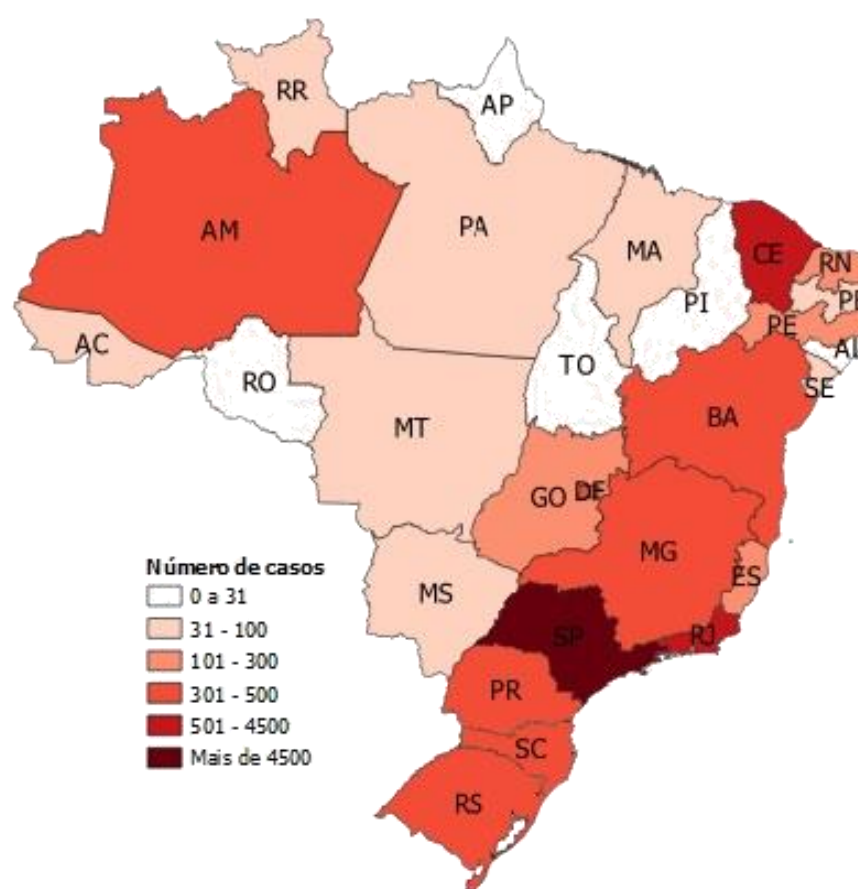
Incidência e total de casos confirmados de COVID-19 por UF | (por 100 mil habitantes)¹



Taxa de letalidade e óbitos por COVID-19 por UF



Distribuição dos casos confirmados de COVID-19 por UF



Fonte: Ministério da Saúde, Secretaria de Estado da Saúde do Espírito Santo (SESA) e IBGE.

Nota: Os dados do Espírito Santo atualizados pela SESA foram incluídos na análise.

Elaboração: Ideies/Findes

¹De acordo com a projeção da população para 2019 do IBGE.



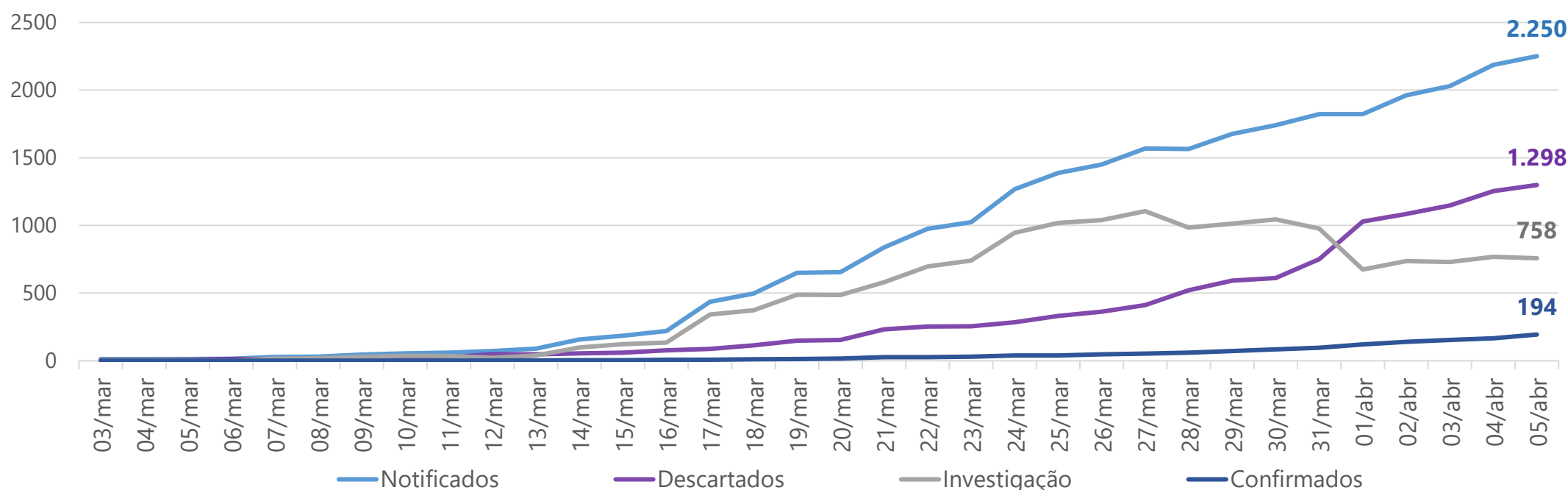
COVID-19

Publicação Ideies
Nº 20 – 05/04/2020 às 21:00



ESPÍRITO SANTO

Evolução dos casos de COVID-19 no Espírito Santo



Novos casos confirmados de COVID-19 por dia no Espírito Santo



Situação dos casos de COVID-19 no Espírito Santo em 05 de abril de 2020, por município

Município	Confirmados	Descartados	Investigação	Óbitos	Município	Confirmados	Descartados	Investigação	Óbitos
Vitória	62	252	58	2	Castelo	2	9	1	0
Vila Velha	53	341	161	2	Viana	1	17	34	0
Serra	31	176	276	1	São Roque do Canaã	1	3	0	0
Cariacica	16	119	37	0	Santa Teresa	1	2	3	0
Linhares	8	89	91	0	Itapemirim	1	5	0	0
São Mateus	4	24	6	1	Fundão	1	3	5	0
Aracruz	4	29	6	0	Cachoeiro de Itapemirim	1	35	7	0
Guarapari	3	25	2	0	Afonso Cláudio	1	3	3	0
Sooretama	2	5	4	0	Outros Municípios	0	280	118	0
Colatina	2	21	5	0	Total ES	194	1.298	758	6

Fonte: Secretaria de Estado da Saúde do Espírito Santo (SESA).
Elaboração: Ideies/Findes