



COVID-19

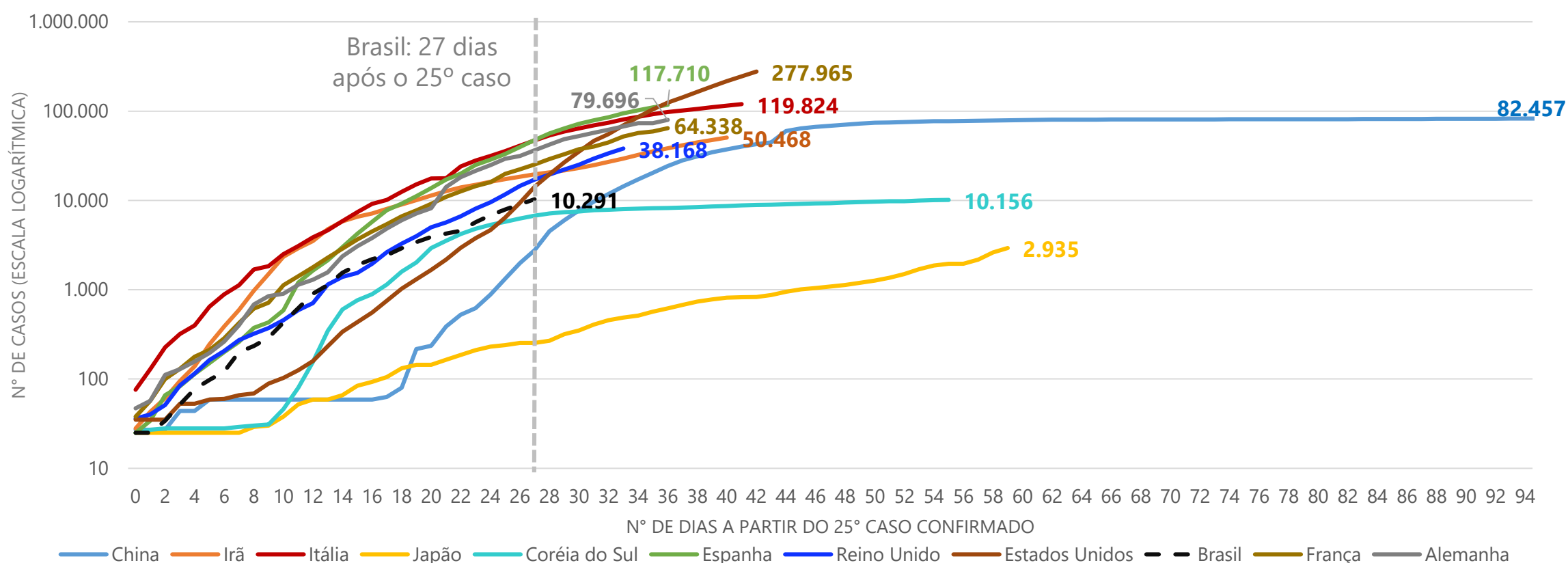
No mundo já são 1.197.405 casos confirmados com COVID-19 e 64.606 óbitos até o momento. No Brasil são 10.291 casos confirmados e 433 mortes registradas, sendo 260 delas em São Paulo. O maior número de casos no país concentra-se na Região Sudeste (6.308), com 4.466 em São Paulo e 1.246 no Rio de Janeiro. A maior incidência de COVID-19 foi registrada no Distrito Federal, com 15,07 casos confirmados por 100 mil habitantes. Hoje (04/04) a Secretaria Estadual de Saúde (SESA) confirmou mais uma morte por COVID-19 no Espírito Santo, em São Mateus. O estado totaliza 166 casos confirmados de COVID-19. Vila

Velha (50) e Vitória (43) concentram 56,0% dos casos. Dos casos confirmados, 23 pacientes já estão curados, 97 estão em isolamento residencial e 40 estão internados, sendo 25 em Unidades de Terapia Intensiva (UTI). Seis óbitos foram confirmados por COVID-19 até o momento no estado.

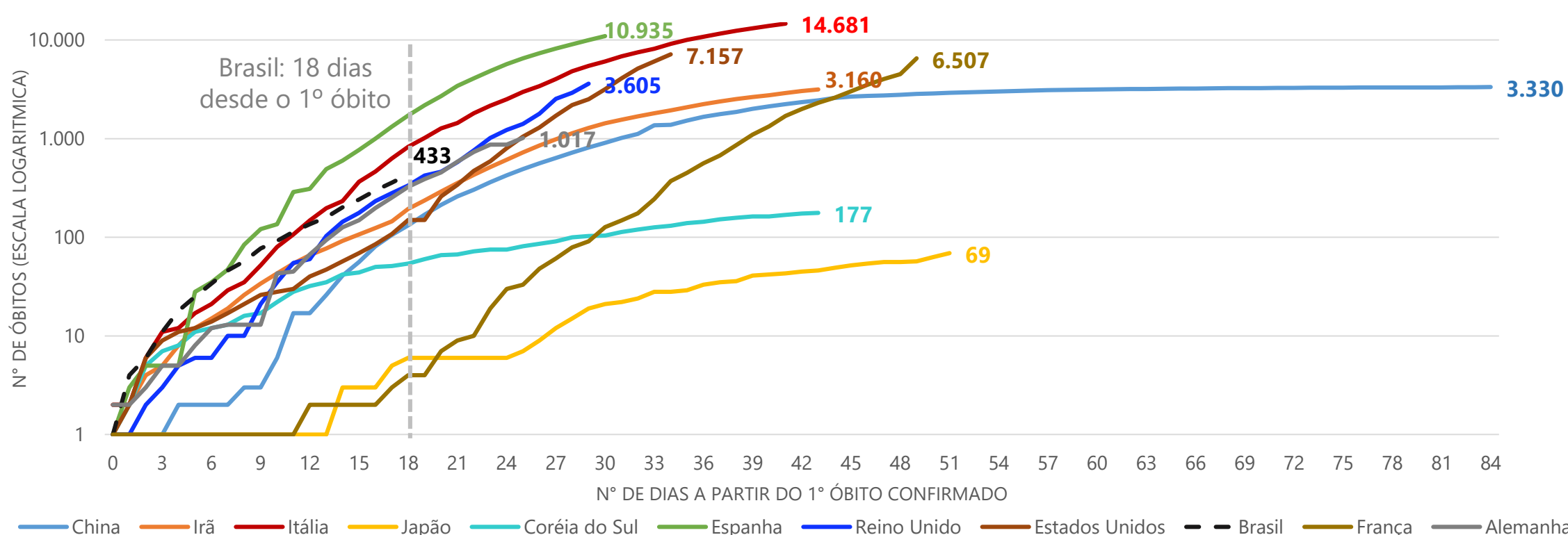
Com o **Painel de Acompanhamento do COVID-19** é possível ter informações com visualizações dinâmicas sobre os casos no Espírito Santo, no Brasil e no mundo. Acesse em: https://bit.ly/Painel_COVID19ES

MUNDO

Evolução dos casos de COVID-19 a partir do 25º caso



Evolução do número de óbitos por COVID-19 a partir do primeiro óbito

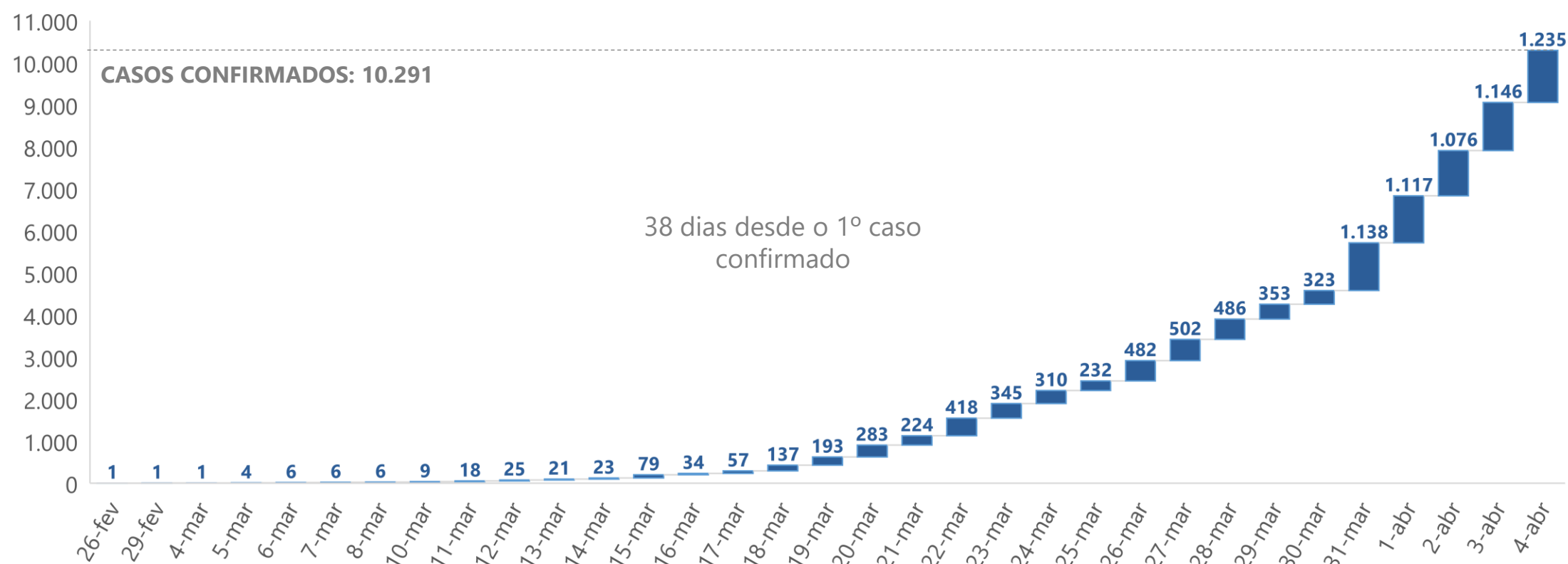


Fonte: Centro Europeu para Controle e Prevenção de Doenças / União Europeia e Center For Systems Science and Engineering, Ministério da Saúde e Secretaria de Saúde do Espírito Santo.
 Nota 1: Por se tratar de um compilado de informações de diversos países, os dados do Centro Europeu para Controle e Prevenção de Doenças são atualizados com um dia de defasagem. Desta forma, a partir do dia 02/04, optamos por incorporar os dados mais atuais referentes ao Brasil (Ministério da Saúde e Sesa/ES) aos gráficos de evolução do número de casos e do número de óbitos. Assim, mantém-se a tempestividade e a uniformidade entre todos os dados nacionais utilizados neste boletim.
 Nota 2: Os dados em valores absolutos para serem comparados entre os países devem ser compatibilizados aos dias de ocorrência.
 Nota 3: Em relação ao boletim anterior (Nº 18 03/04/2020), a base de dados utilizada reportou uma ligeira redução do número de casos e óbitos referentes à China
 Elaboração: Ideies/Findes

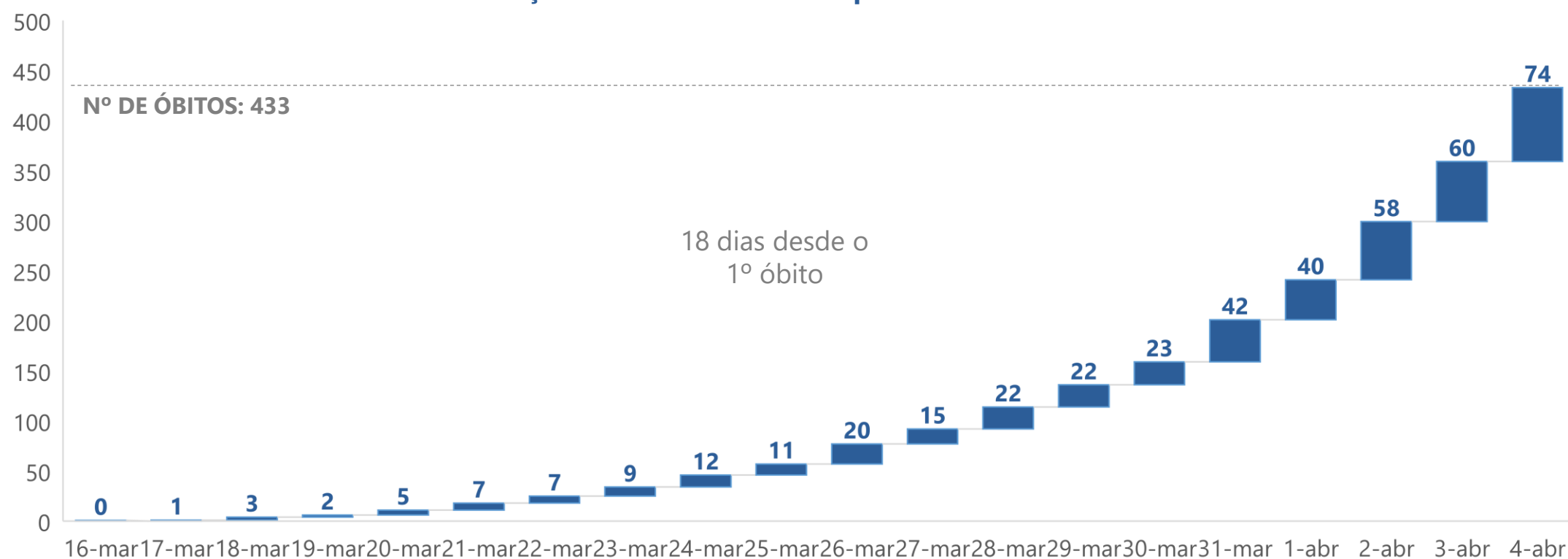


BRASIL

Novos casos confirmados de COVID-19 por dia no Brasil



Evolução do número de óbitos por COVID-19 no Brasil




Situação dos casos confirmados e óbitos por COVID-19 em 04 de abril de 2020 no Brasil, por região

Localidade	Confirmados	%	Óbitos	%
Sudeste	6.308	61,3%	330	76,2%
Sul	1.139	11,1%	17	3,9%
Norte	527	5,1%	16	3,7%
Nordeste	1.642	16,0%	59	13,6%
Centro-Oeste	675	6,6%	11	2,5%
Brasil	10.291	100,0%	433	100,0%

Fonte: Ministério da Saúde e Secretaria de Estado da Saúde do Espírito Santo (SESA).

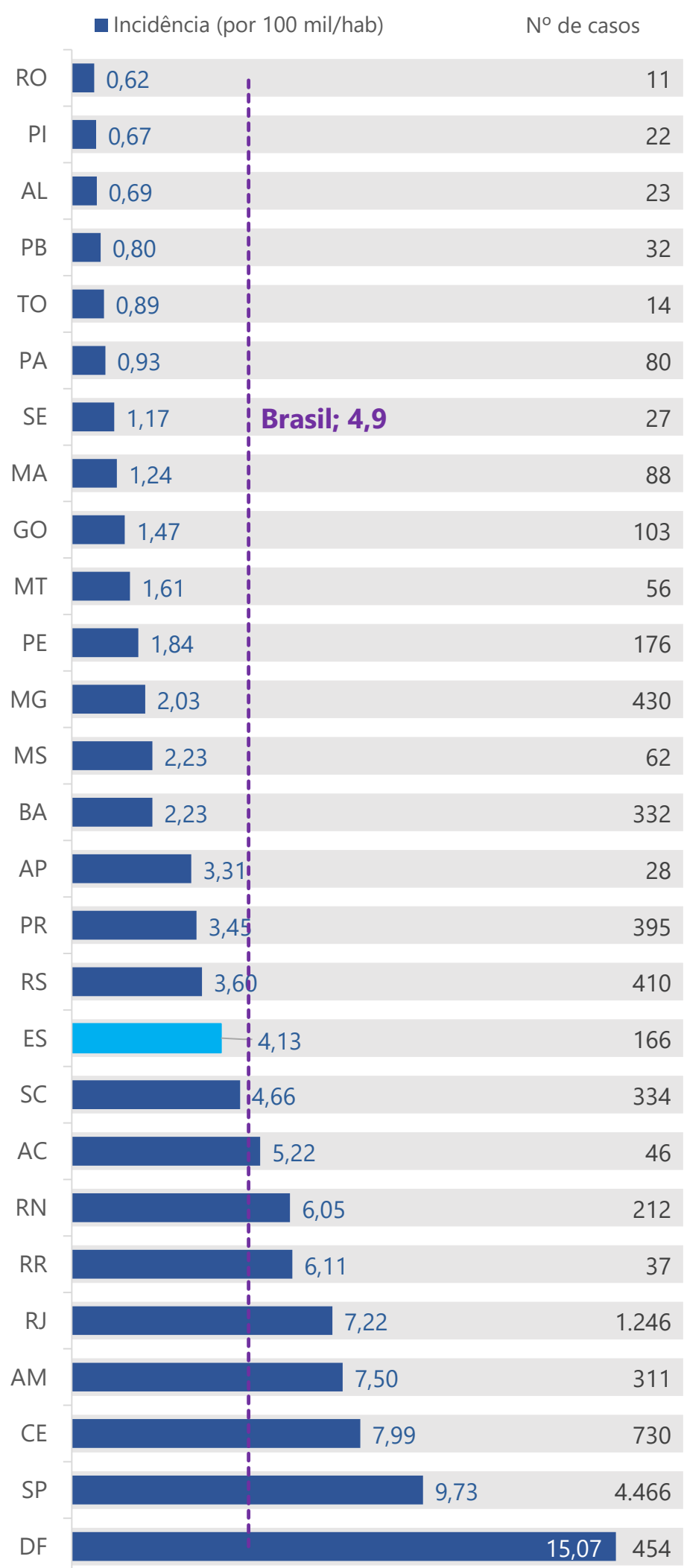
Nota: Os dados do Espírito Santo atualizados pela SESA foram incluídos na análise para os casos confirmados e óbitos do Brasil.



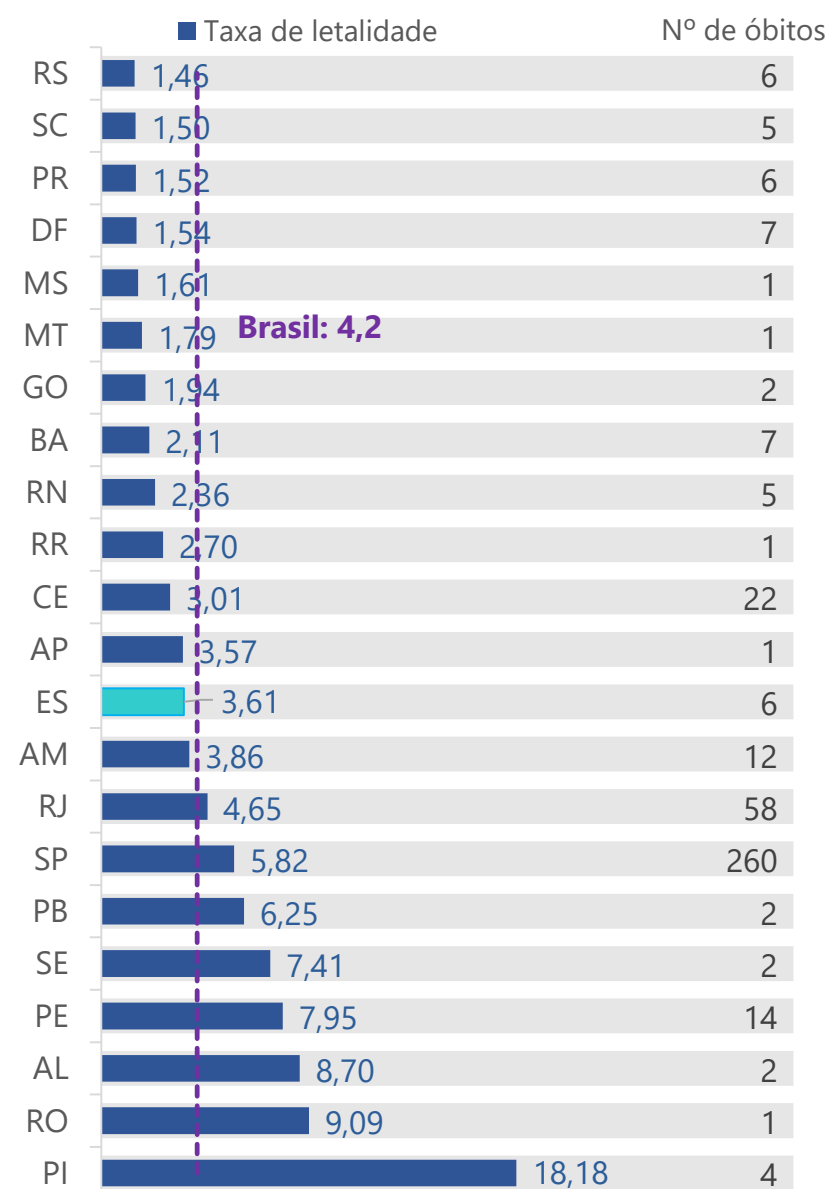
COVID-19

BRASIL

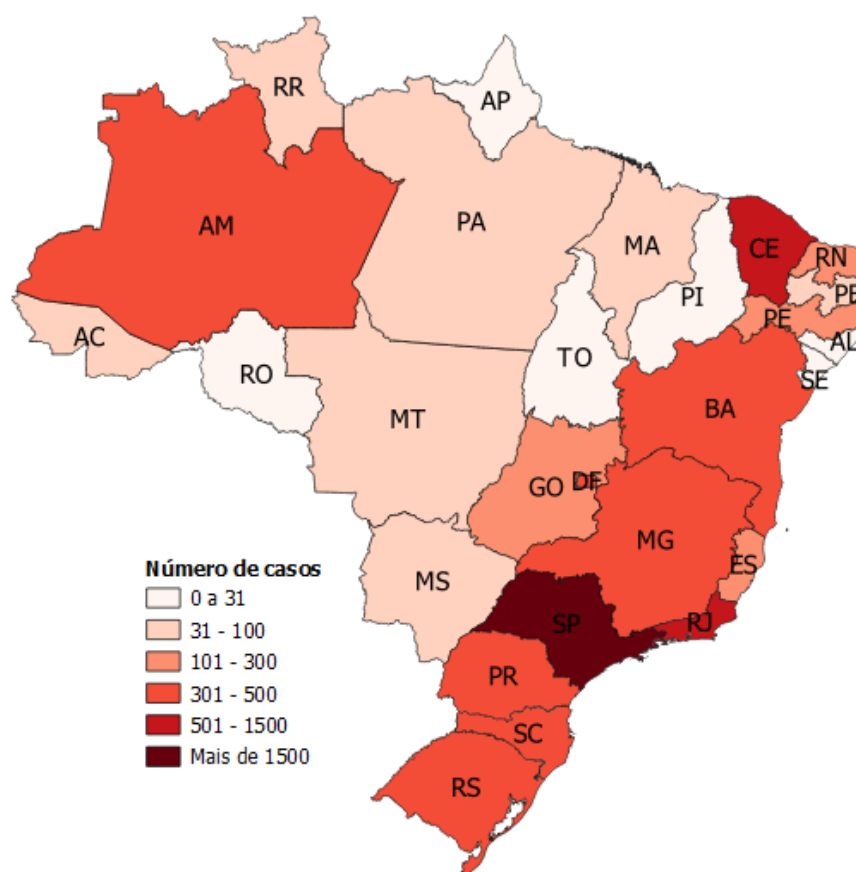
Incidência e total de casos confirmados de COVID-19 por UF | (por 100 mil habitantes)¹




Taxa de letalidade e óbitos por COVID-19 por UF



Distribuição dos casos confirmados de COVID-19 por UF



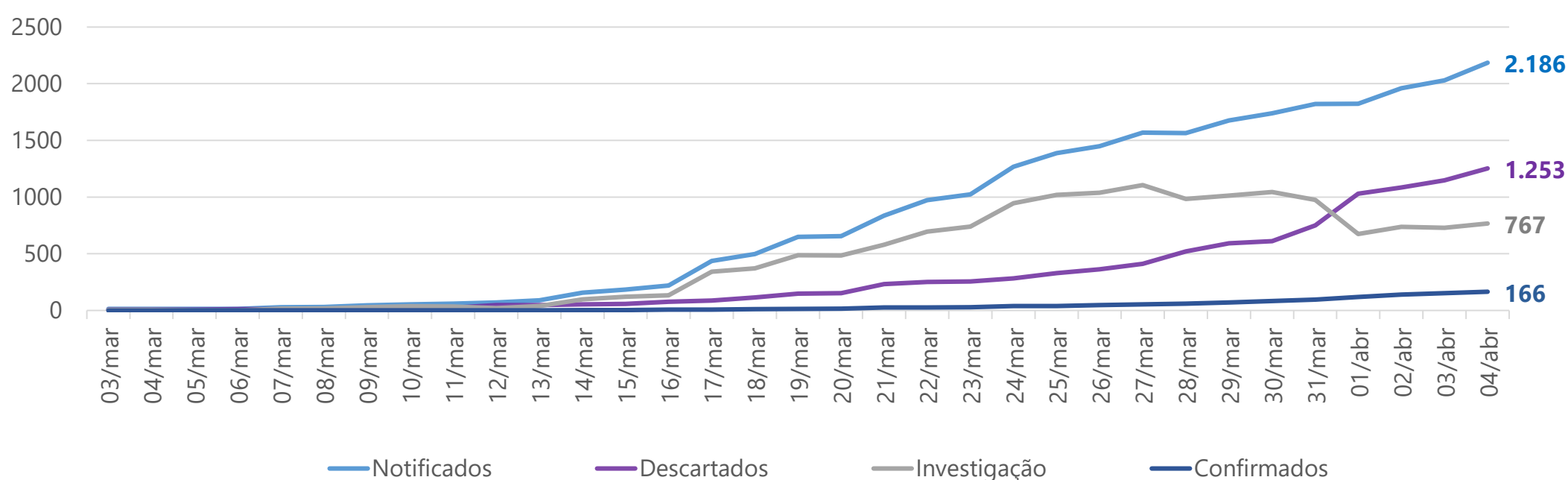
Fonte: Ministério da Saúde, Secretaria de Estado da Saúde do Espírito Santo (SESA) e IBGE.
Nota: Os dados do Espírito Santo atualizados pela SESA foram incluídos na análise.
Elaboração: Ideies/Findes
¹De acordo com a projeção da população para 2019 do IBGE.



COVID-19

ESPÍRITO SANTO

Evolução dos casos de COVID-19 no Espírito Santo



Novos casos confirmados de COVID-19 por dia no Espírito Santo



Situação dos casos de COVID-19 no Espírito Santo em 04 de abril de 2020, por município

Município	Confirmados	Descartados	Investigação	Óbitos
Vila Velha	50	332	157	2
Vitória	43	244	72	2
Serra	28	173	270	1
Cariacica	14	118	32	0
Linhares	8	81	97	0
São Mateus	4	18	11	1
Aracruz	4	29	6	0
Guarapari	3	24	2	0
Sooretama	2	5	4	0
Castelo	2	8	2	0
Viana	1	16	34	0
São Roque do Canaã	1	3	0	0
Santa Teresa	1	2	2	0
Itapemirim	1	5	0	0
Fundão	1	2	6	0
Colatina	1	21	4	0
Cachoeiro de Itapemirim	1	34	7	0
Afonso Cláudio	1	3	3	0
Outros municípios	0	135	58	0
Total ES	166	1.253	767	6

Fonte: Secretaria de Estado da Saúde do Espírito Santo (SESA).
Elaboração: Ideies/Findes