



COVID-19

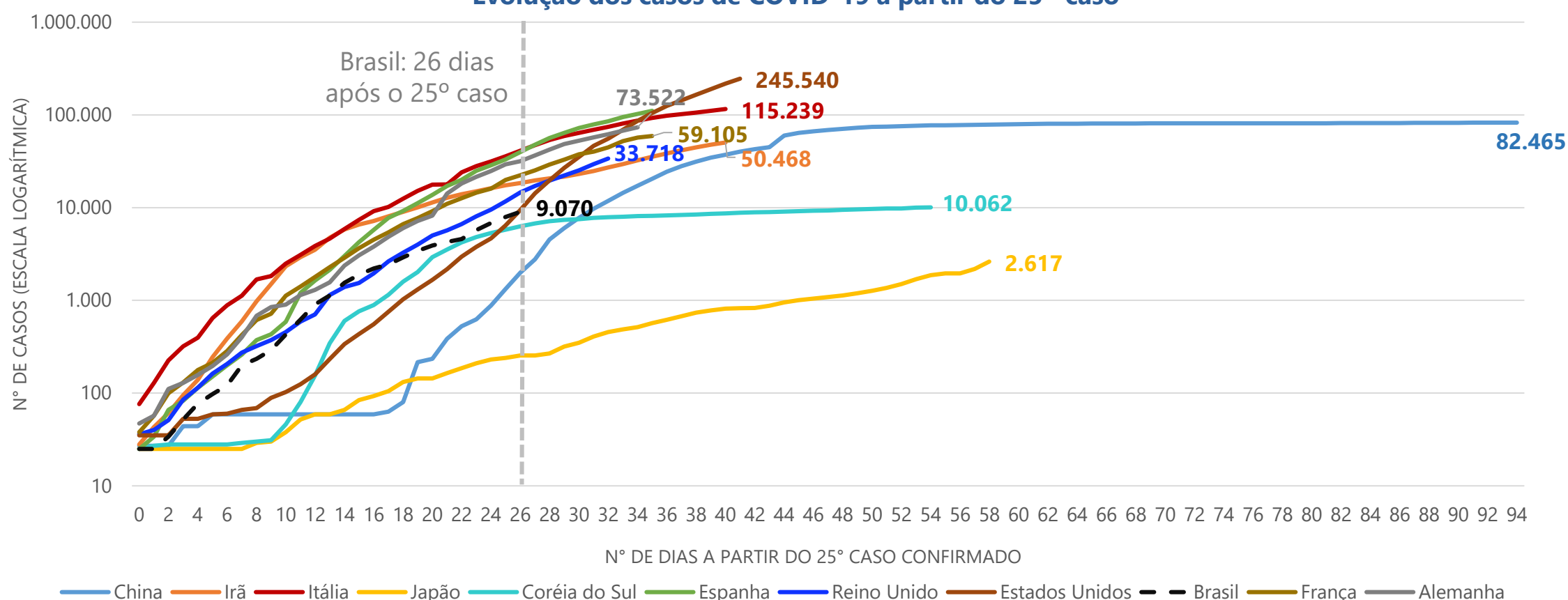
No mundo já são 1.088.878 casos confirmados com COVID-19 e 58.382 óbitos até o momento. No Brasil são 9.070 casos confirmados e 360 mortes registradas, sendo 219 delas em São Paulo. O maior número de casos no país concentra-se na Região Sudeste (5.672), com 4.048 em São Paulo e 1.074 no Rio de Janeiro. A maior incidência de COVID-19 foi registrada no Distrito Federal, com 13,34 casos confirmados por 100 mil habitantes. Hoje (03/04) a Secretaria Estadual de Saúde (SESA) confirmou mais três mortes por COVID-19 no Espírito Santo, duas em Vitória e uma em Vila Velha. O estado totaliza 153 casos confirmados

de COVID-19. Vila Velha (46) e Vitória (39) concentram 55,5% dos casos. Dos casos confirmados, 23 pacientes já estão curados, 80 estão em isolamento residencial e 50 estão internados, sendo 22 em Unidades de Terapia Intensiva (UTI). Cinco óbitos foram confirmados por COVID-19 até o momento no estado.

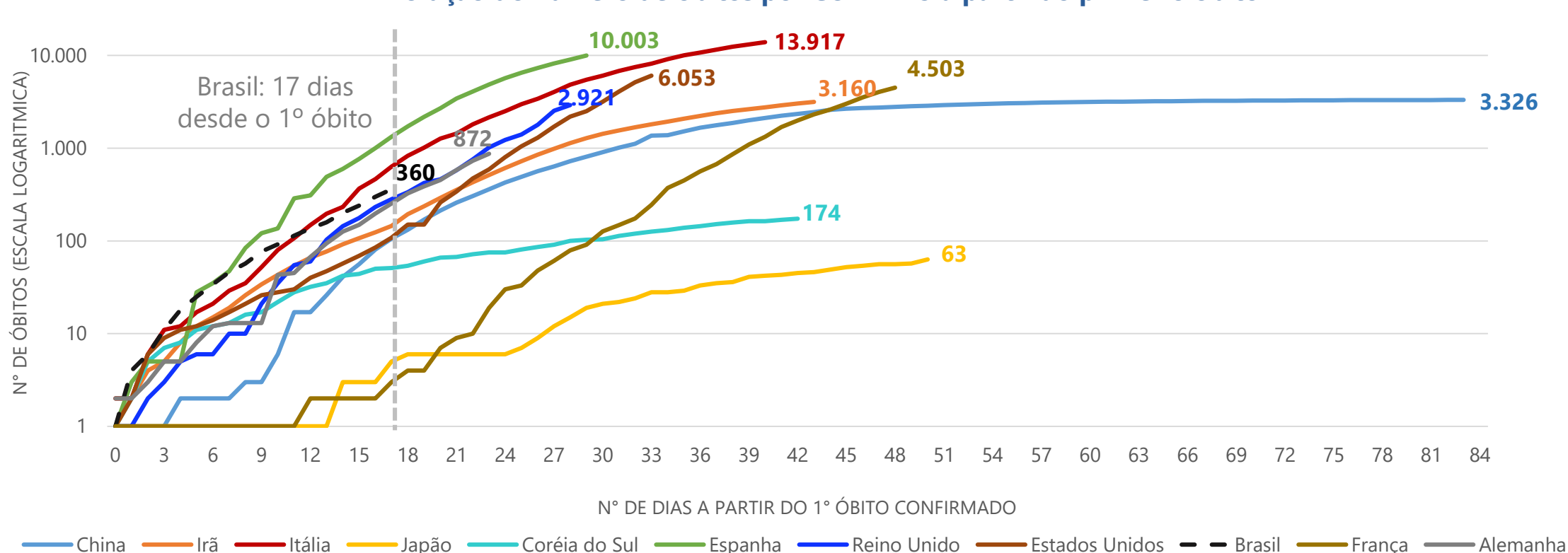
Com o **Painel de Acompanhamento do COVID-19** é possível ter informações com visualizações dinâmicas sobre os casos no Espírito Santo, no Brasil e no mundo. Acesse em: https://bit.ly/Painel_COVID19ES

MUNDO

Evolução dos casos de COVID-19 a partir do 25º caso



Evolução do número de óbitos por COVID-19 a partir do primeiro óbito



Fonte: Centro Europeu para Controle e Prevenção de Doenças / União Europeia e Center For Systems Science and Engineering, Ministério da Saúde e Secretaria de Saúde do Espírito Santo.
Nota 1: Por se tratar de um compilado de informações de diversos países, os dados do Centro Europeu para Controle e Prevenção de Doenças são atualizados com um dia de defasagem. Desta forma, a partir do dia 02/04, optamos por incorporar os dados mais atuais referentes ao Brasil (Ministério da Saúde e Sesa/ES) aos gráficos de evolução do número de casos e do número de óbitos. Assim, mantém-se a tempestividade e a uniformidade entre todos os dados nacionais utilizados neste boletim.
Nota 2: Os dados em valores absolutos para serem comparados entre os países devem ser compatibilizados aos dias de ocorrência.
Elaboração: Ideies/Findes



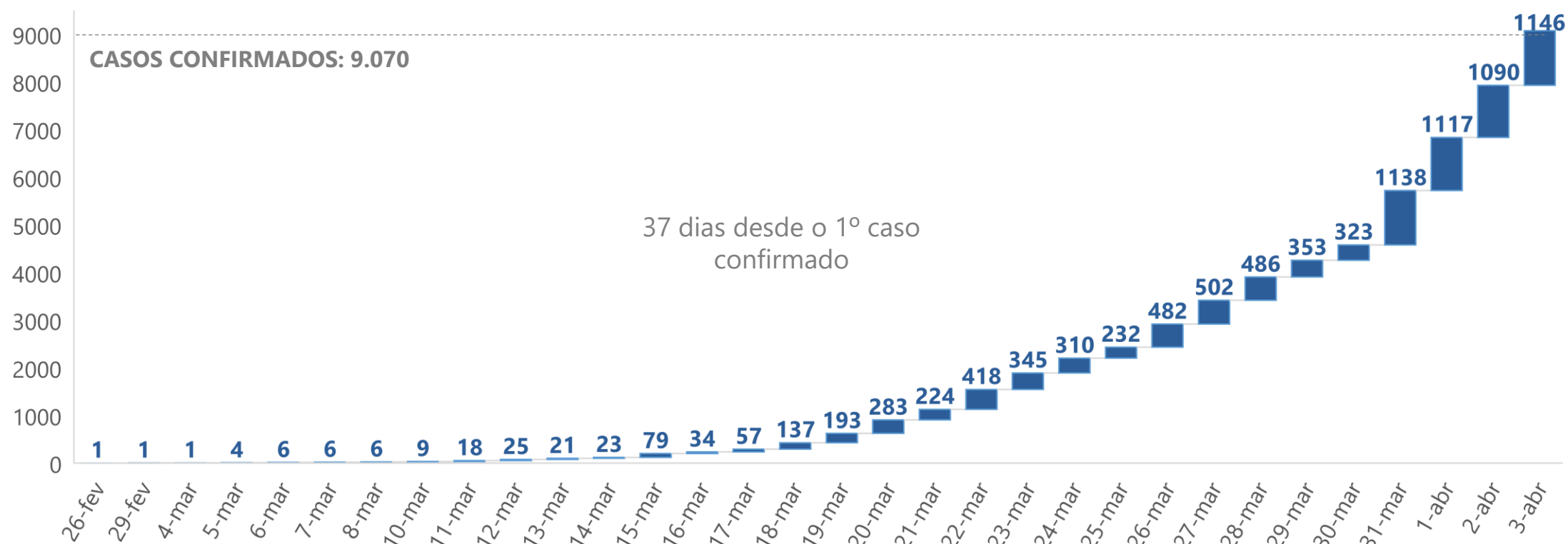
COVID-19

Publicação Ideies
Nº 18 – 03/04/2020 às 21:00

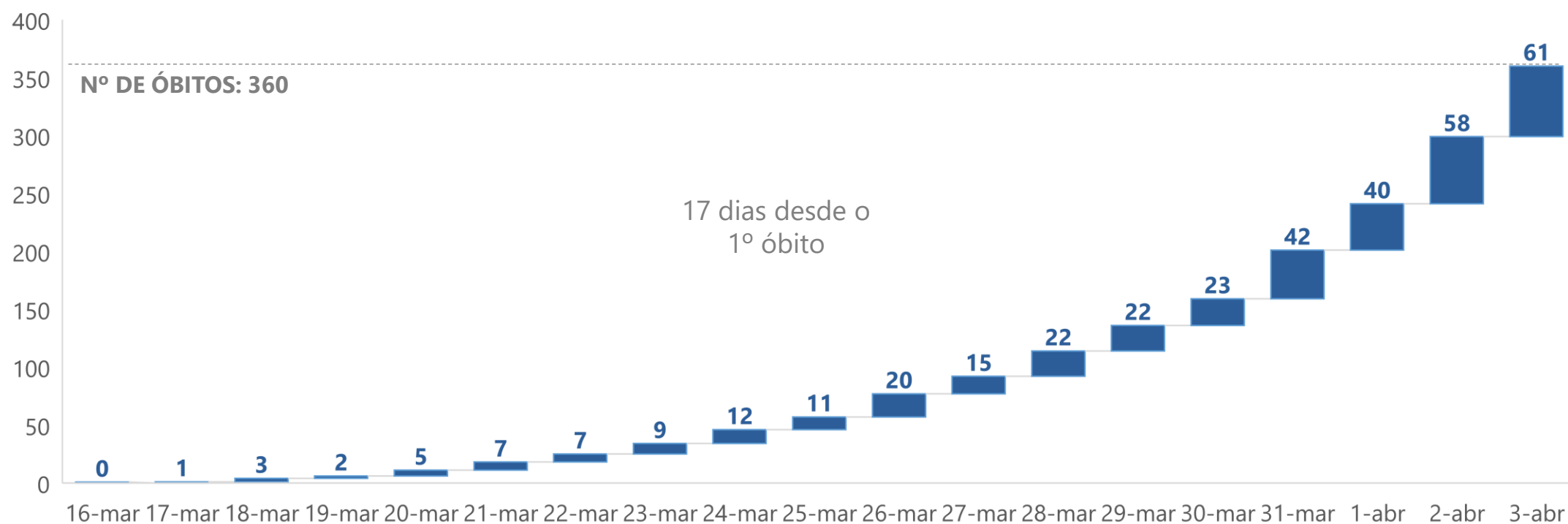


BRASIL

Novos casos confirmados de COVID-19 por dia no Brasil



Evolução do número de óbitos por COVID-19 no Brasil



Situação dos casos confirmados e óbitos por COVID-19 em 03 de abril de 2020 no Brasil, por região

Localidade	Confirmados	%	Óbitos	%
Sudeste	5.672	62,5%	277	76,9%
Sul	978	10,8%	14	3,9%
Norte	427	4,7%	9	2,5%
Nordeste	1.399	15,4%	51	14,2%
Centro-Oeste	594	6,5%	9	2,5%
Brasil	9.070	100,0%	360	100,0%

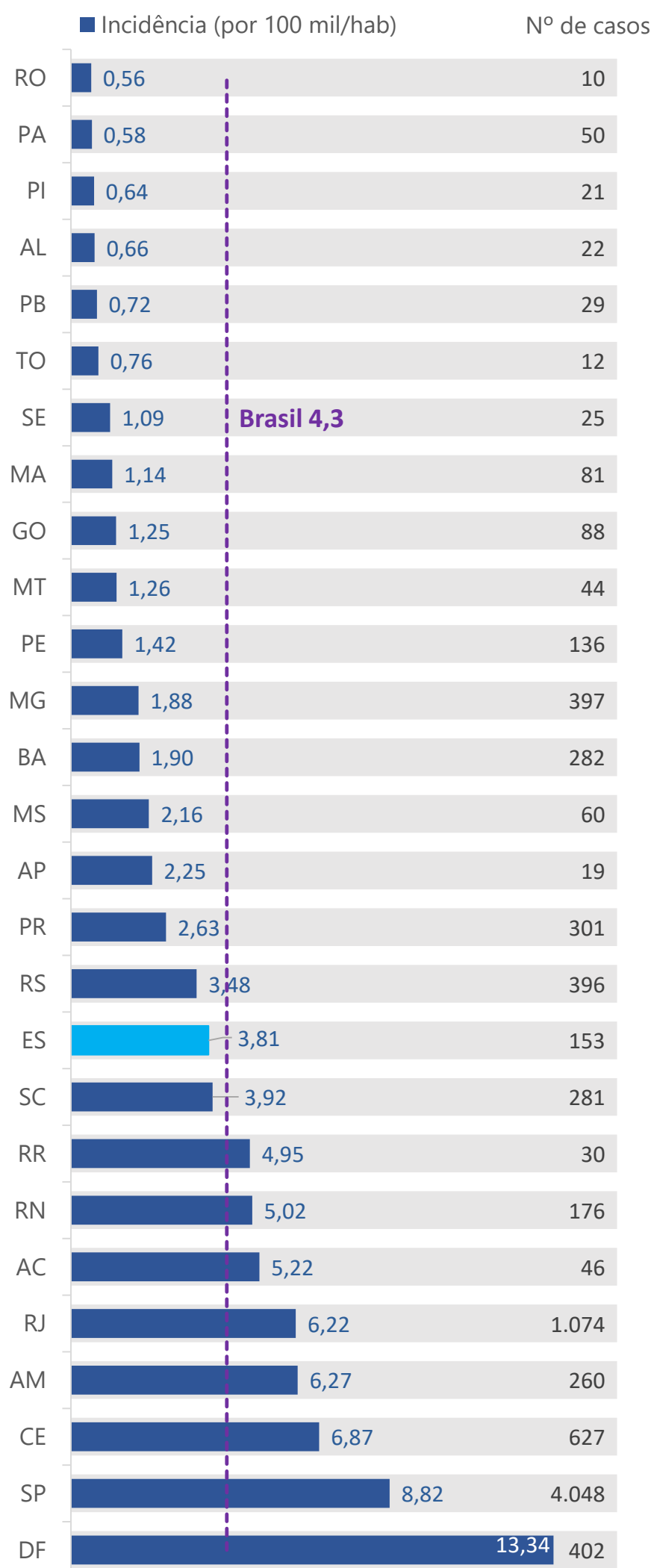
Fonte: Ministério da Saúde e Secretaria de Estado da Saúde do Espírito Santo (SESA).
Nota: Os dados do Espírito Santo atualizados pela SESA foram incluídos na análise.



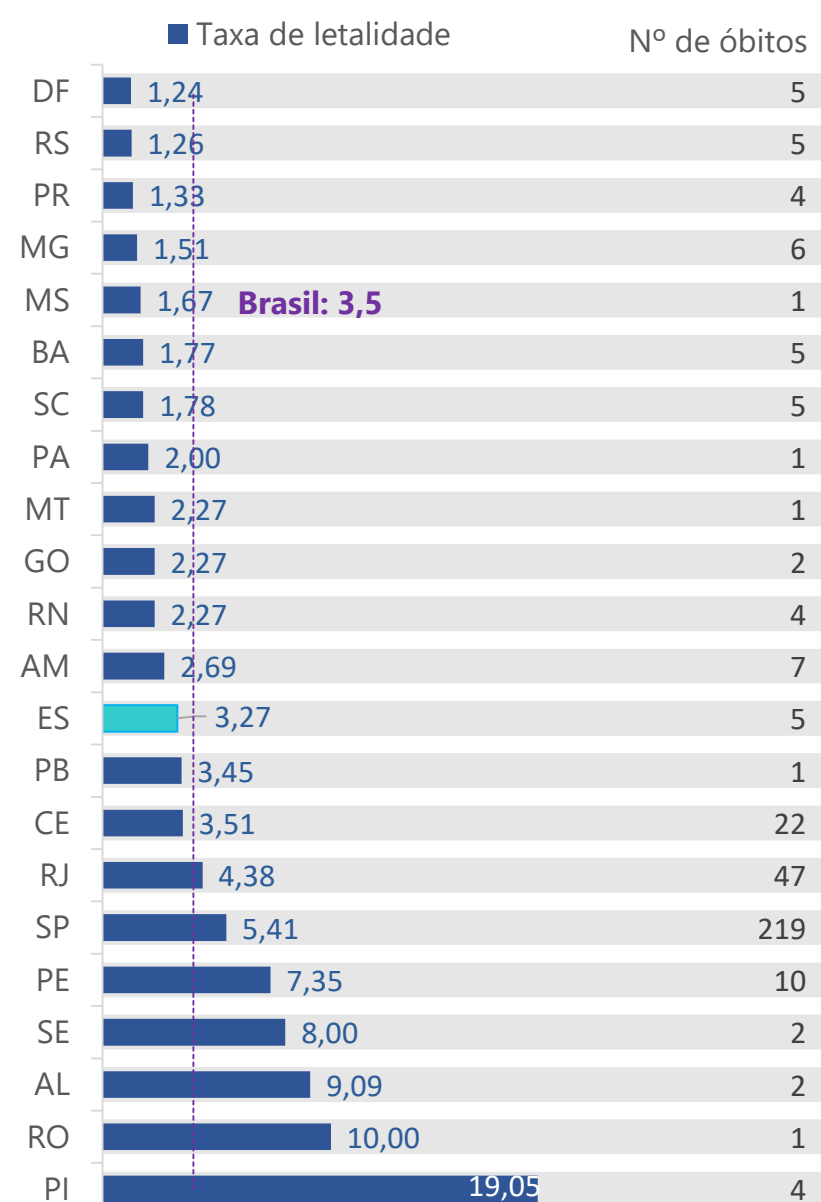
COVID-19

BRASIL

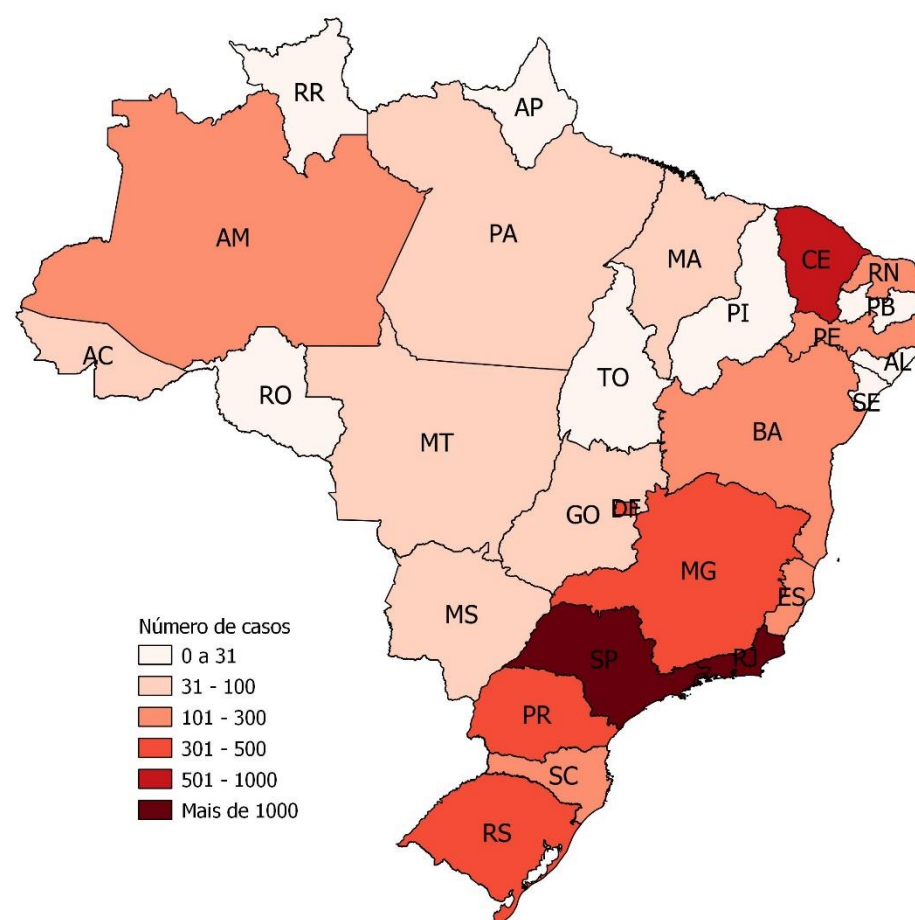
Incidência e total de casos confirmados de COVID-19 por UF | (por 100 mil habitantes)¹



Taxa de letalidade e óbitos por COVID-19 por UF



Distribuição dos casos confirmados de COVID-19 por UF



Fonte: Ministério da Saúde, Secretaria de Estado da Saúde do Espírito Santo (SESA) e IBGE.
Nota: Os dados do Espírito Santo atualizados pela SESA foram incluídos na análise.

Elaboração: Ideies/Findes

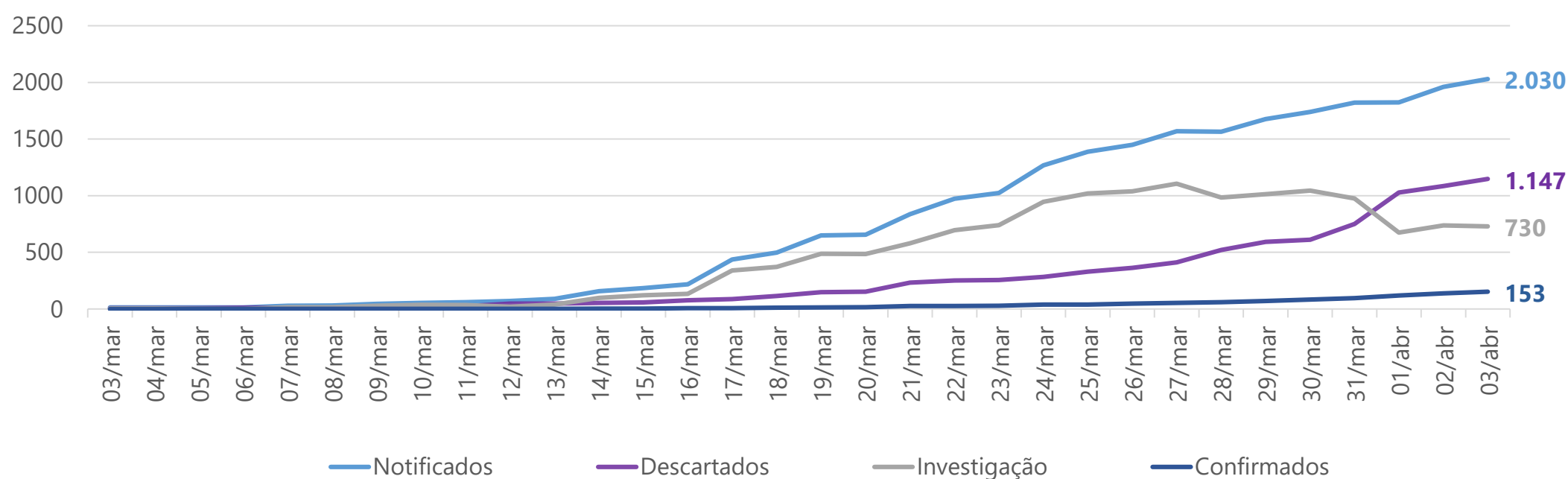
¹De acordo com a projeção da população para 2019 do IBGE.



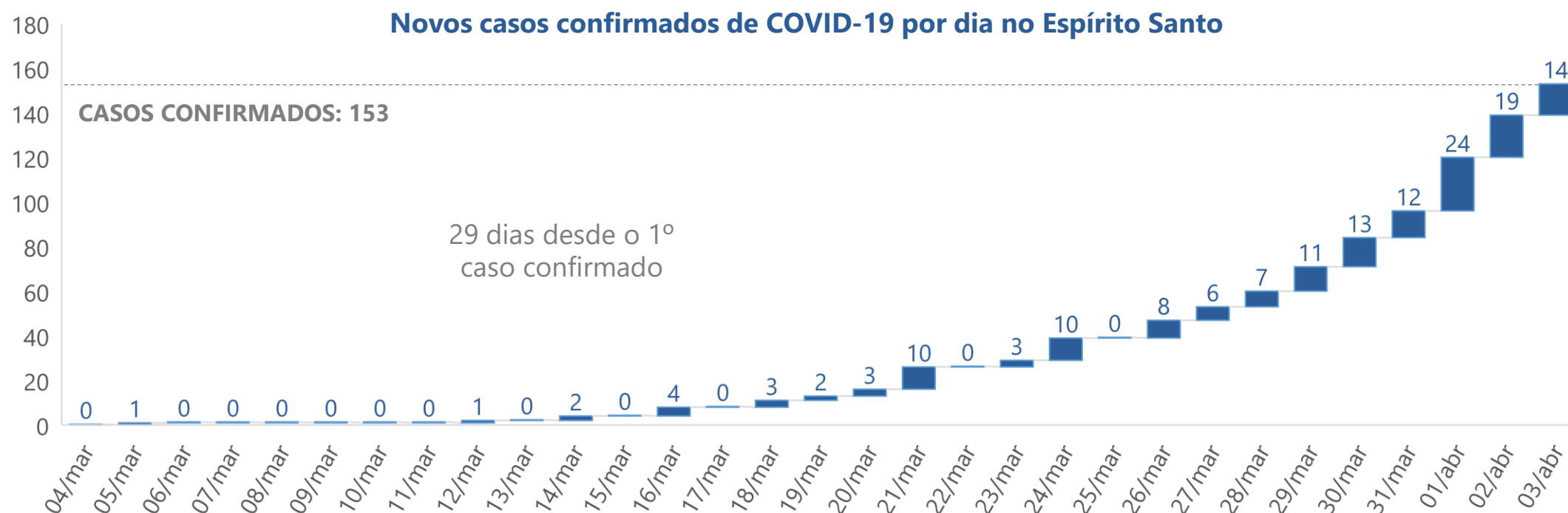
COVID-19

ESPÍRITO SANTO

Evolução dos casos de COVID-19 no Espírito Santo



Novos casos confirmados de COVID-19 por dia no Espírito Santo



Situação dos casos de COVID-19 no Espírito Santo em 03 de abril de 2020, por município

Município	Confirmados	Descartados	Investigação	Óbitos	Município	Confirmados	Descartados	Investigação	Óbitos
Vila Velha	46	308	131	2	Viana	1	13	35	0
Vitória	39	225	75	2	São Roque do Canaã	1	3	0	0
Serra	27	151	255	1	Santa Teresa	1	2	0	0
Cariacica	14	114	30	0	Itapemirim	1	4	1	0
Linhares	7	75	98	0	Fundão	1	2	5	0
São Mateus	3	17	10	0	Colatina	1	20	3	0
Guarapari	3	21	3	0	Cachoeiro de Itapemirim	1	30	10	0
Sooretama	2	3	4	0	Afonso Cláudio	1	3	1	0
Castelo	2	8	1	0	Outros municípios	0	127	54	0
Aracruz	2	21	14	0	Total ES	153	1.147	730	5

Fonte: Secretaria de Estado da Saúde do Espírito Santo (SESA).
Elaboração: Ideies/FinDES