

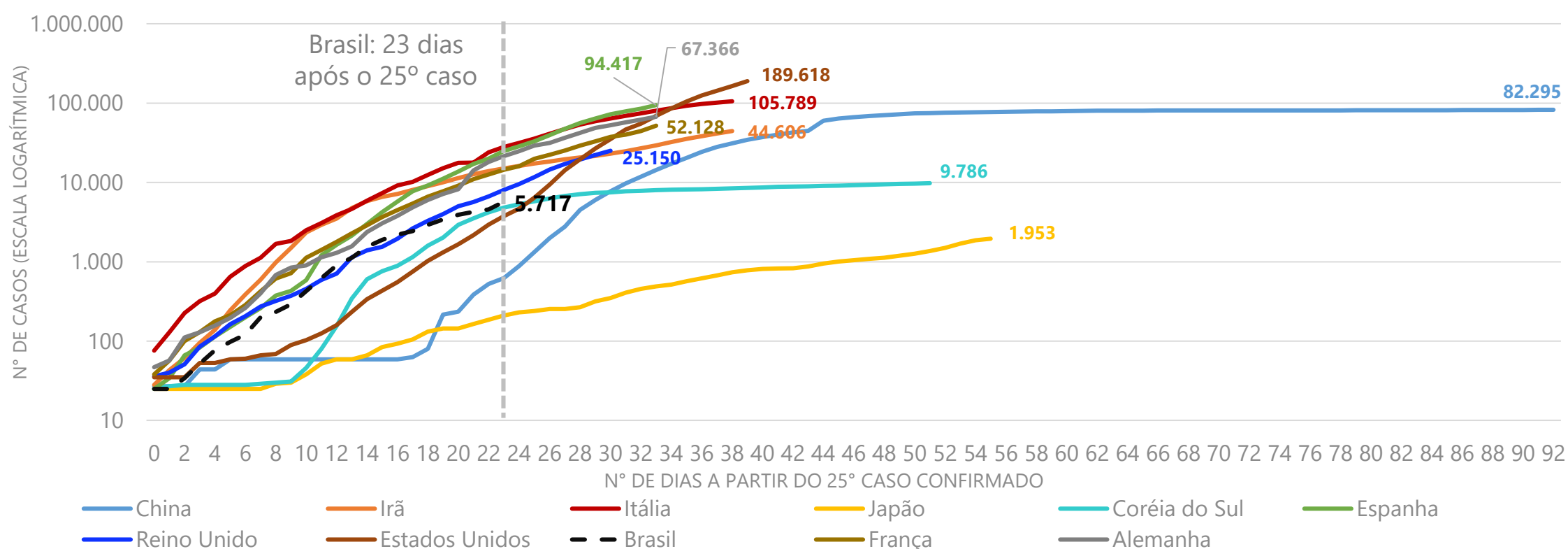
COVID-19

No mundo já são 926.095 casos confirmados com COVID-19 e 46.413 óbitos até o momento. No Brasil são 6.860 casos confirmados e 240 mortes registradas, sendo 164 delas em São Paulo. O maior número de casos no país concentra-se na Região Sudeste (4.247), sendo 2.981 em São Paulo e 832 no Rio de Janeiro. A maior incidência de COVID-19 foi registrada no Distrito Federal, com 11,78 casos confirmados por 100 mil habitantes. No Espírito Santo são 120 casos confirmados de COVID-19, segundo a Secretaria Estadual de Saúde (SESA). Vila Velha (36) e Vitória (34) concentram 58,3% dos casos. Os demais são: 22 em Serra, 7 em Cariacica, 7 em Linhares, 3 em São Mateus, 2 em Castelo, 2 em

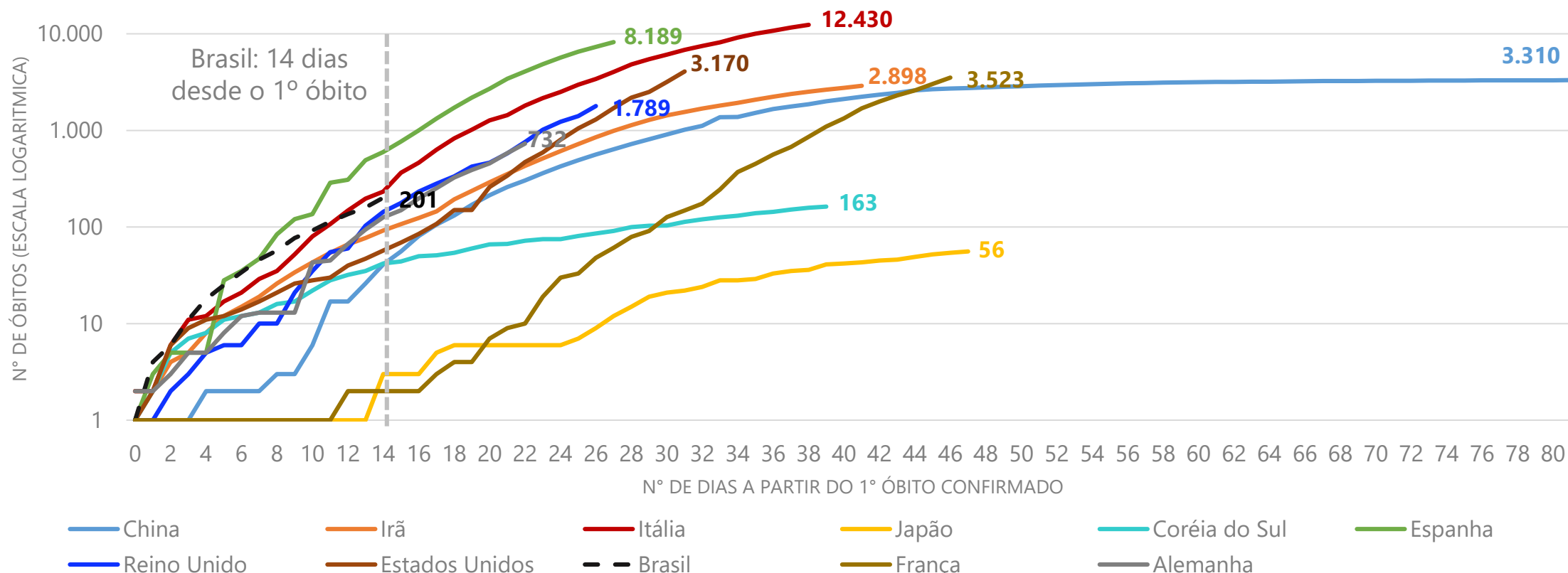
Guarapari, 1 em Afonso Cláudio, 1 em Aracruz, 1 em Cachoeiro de Itapemirim, 1 em Itapemirim, 1 em Santa Teresa, 1 em São Roque do Canaã e 1 em Viana. A SESA retirou a confirmação de um caso de coronavírus no município de Alto Rio Novo anunciado no boletim de ontem (31/03). Dos casos confirmados no estado, 13 pacientes já estão curados, 88 estão em isolamento residencial e 19 estão internados, sendo nove em UTI. Não há óbitos por COVID-19 no estado. Com o **Painel de Acompanhamento do COVID-19** é possível ter informações com visualizações dinâmicas sobre os casos no Espírito Santo, no Brasil e no mundo. Acesse aqui: https://bit.ly/Painel_COVID19ES

MUNDO


Evolução dos casos de COVID-19 a partir do 25º caso



Evolução do número de óbitos por COVID-19 a partir do primeiro óbito



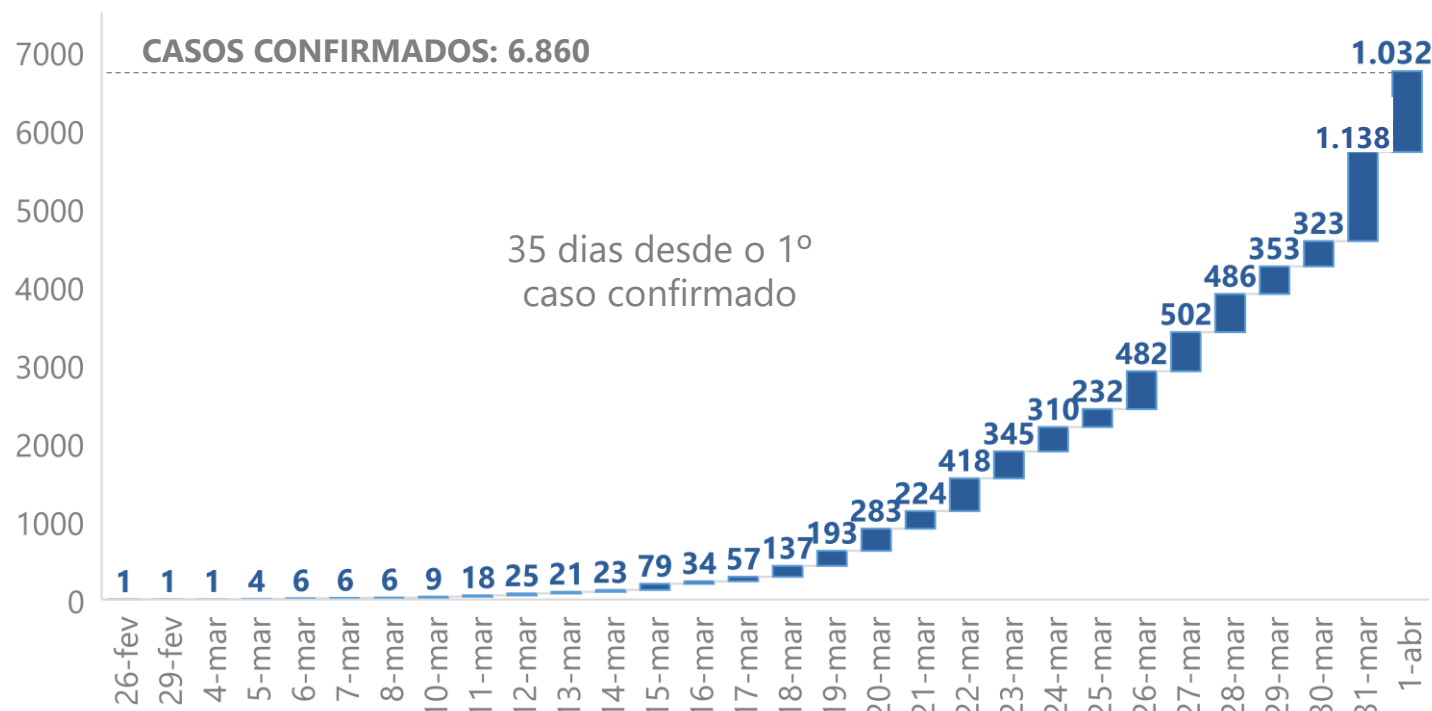
Fonte: Centro Europeu para Controle e Prevenção de Doenças / União Europeia e Center For Systems Science and Engineering
Nota 1: Os dados do Centro Europeu para Controle e Prevenção de Doenças, compilados diariamente pelo site Our World in Data, são atualizados de forma menos frequente que os dados do Ministério da Saúde, o que pode causar divergência com os números divulgados pelo governo brasileiro.
Nota 2: Os dados em valores absolutos para serem comparados entre os países devem ser compatibilizados aos dias de ocorrência.
Elaboração: Ideies / Findes



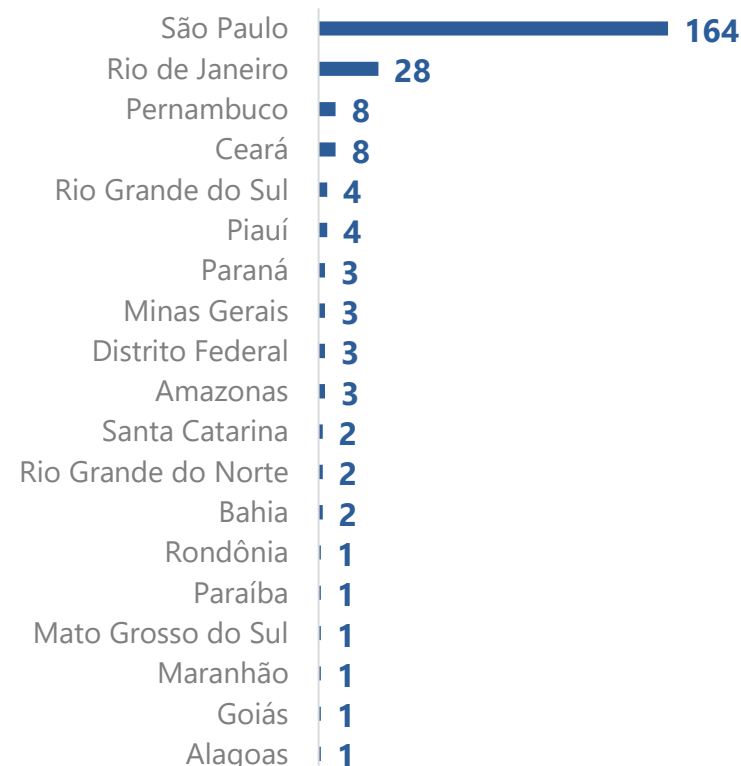
COVID-19

BRASIL

Novos casos confirmados de COVID-19 por dia no Brasil



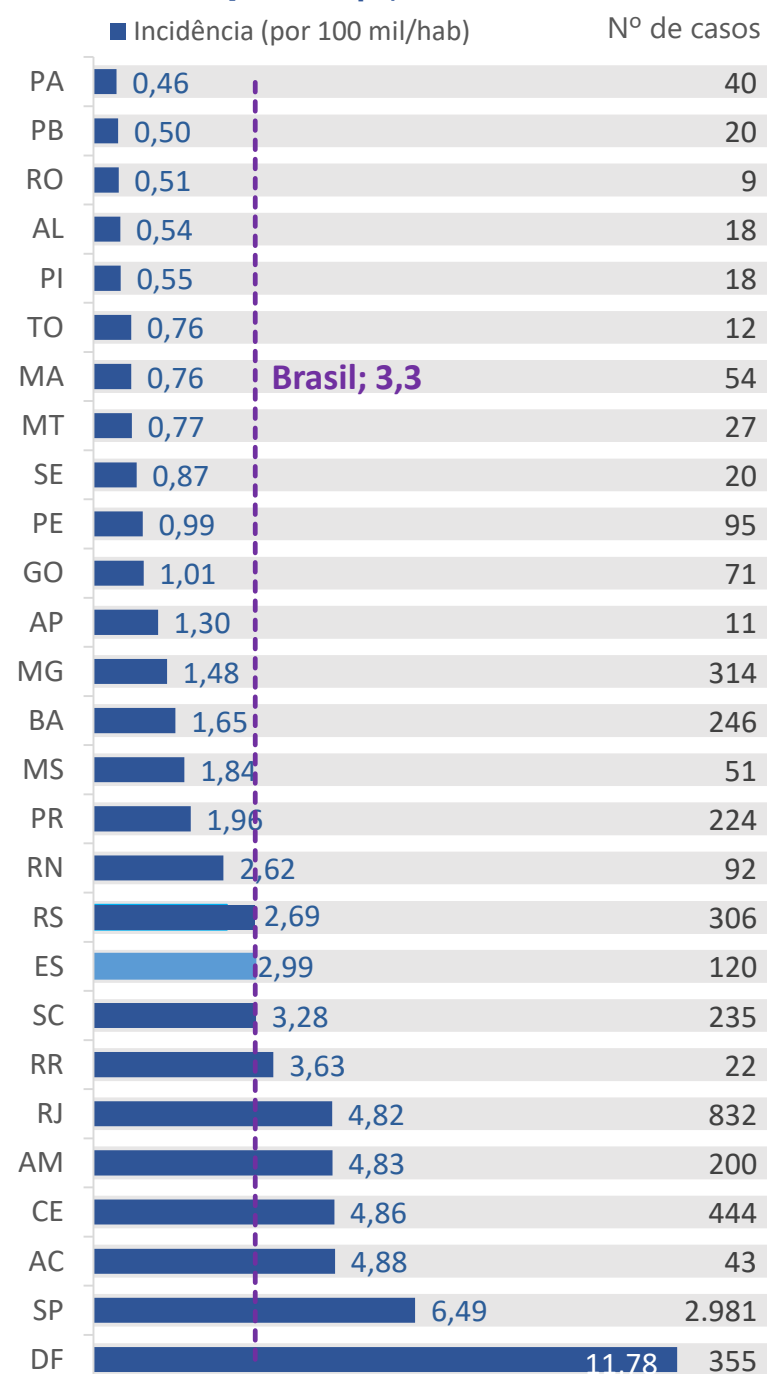
Óbitos por COVID-19 por UF



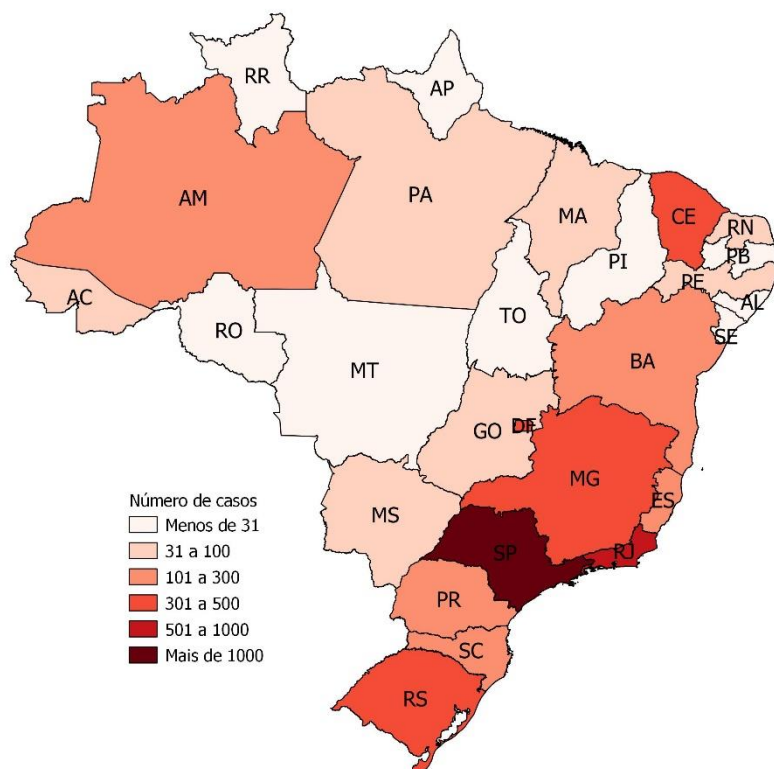
Evolução do número de óbitos por COVID-19 no Brasil



Incidência e total de casos confirmados de COVID-19 por UF | (por 100 mil habitantes)¹



Distribuição dos casos confirmados de COVID-19 por UF



Fonte: Centro Europeu para Controle e Prevenção de Doenças / União Europeia, Ministério da Saúde, Secretaria de Estado da Saúde do Espírito Santo (SESA) e IBGE.

Nota: Os dados do Espírito Santo atualizados pela SESA foram incluídos na análise. Desde o dia 19/03/2020 o Ministério da Saúde divulga apenas os casos confirmados e os óbitos.

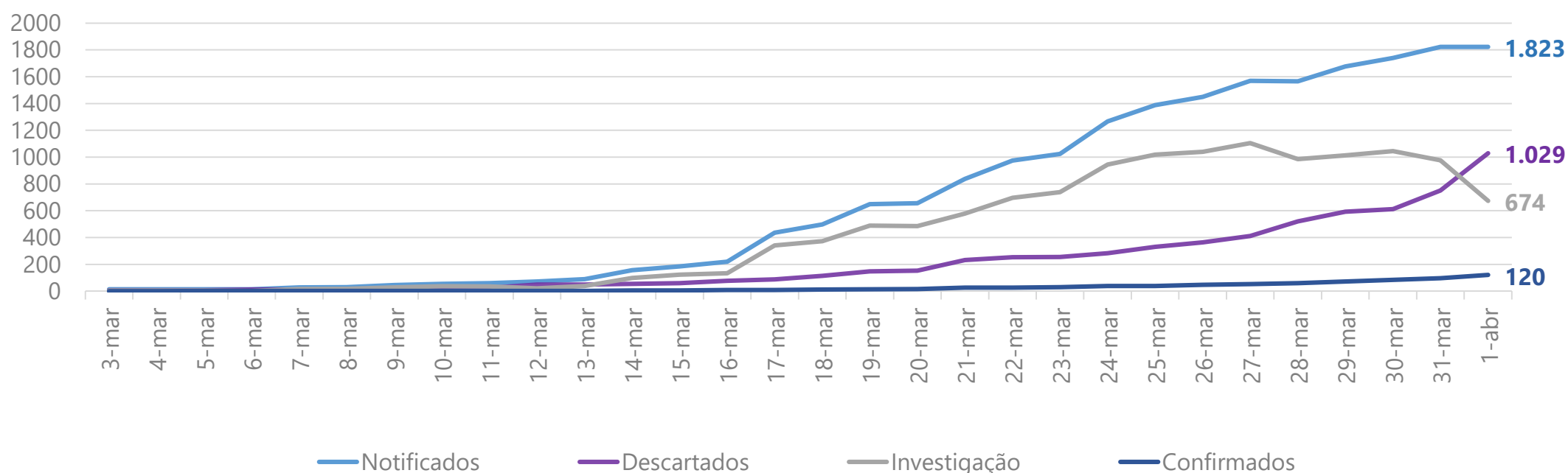
¹ De acordo com a projeção da população para 2019 do IBGE.

Elaboração: Ideies/FinDES



ESPÍRITO SANTO

Evolução dos casos de COVID-19 no Espírito Santo



Situação dos casos de COVID-19 em 01 de abril de 2020

Localidade	Notificados	Em investigação	Confirmados	Descartados	Óbitos
Brasil	-	-	6.860	-	240
Sudeste	-	-	4.247	-	195
Sul	-	-	765	-	9
Norte	-	-	337	-	4
Nordeste	-	-	1.007	-	27
Centro-Oeste	-	-	504	-	5
Espírito Santo	1.823	674	120	1.029	0
Região Central ¹	225	111	9	105	0
Região Metropolitana ¹	1.402	501	104	797	0
Serra	382	222	22	138	0
Vila Velha	441	115	36	290	0
Vitória	305	74	34	197	0
Região Norte ¹	54	13	3	38	0
Região Sul ¹	142	49	4	89	0

Fonte: Ministério da Saúde e Secretaria de Estado da Saúde do Espírito Santo (SESA).

Nota: Os dados do Espírito Santo atualizados pela SESA foram incluídos na análise. Desde o dia 19/03/2020 o Ministério da Saúde divulga apenas os casos confirmados e os óbitos.

¹ De acordo com a divisão de Regionalização da saúde do estado do Espírito Santo.

Elaboração: Ideies/Findes