

COVID-19

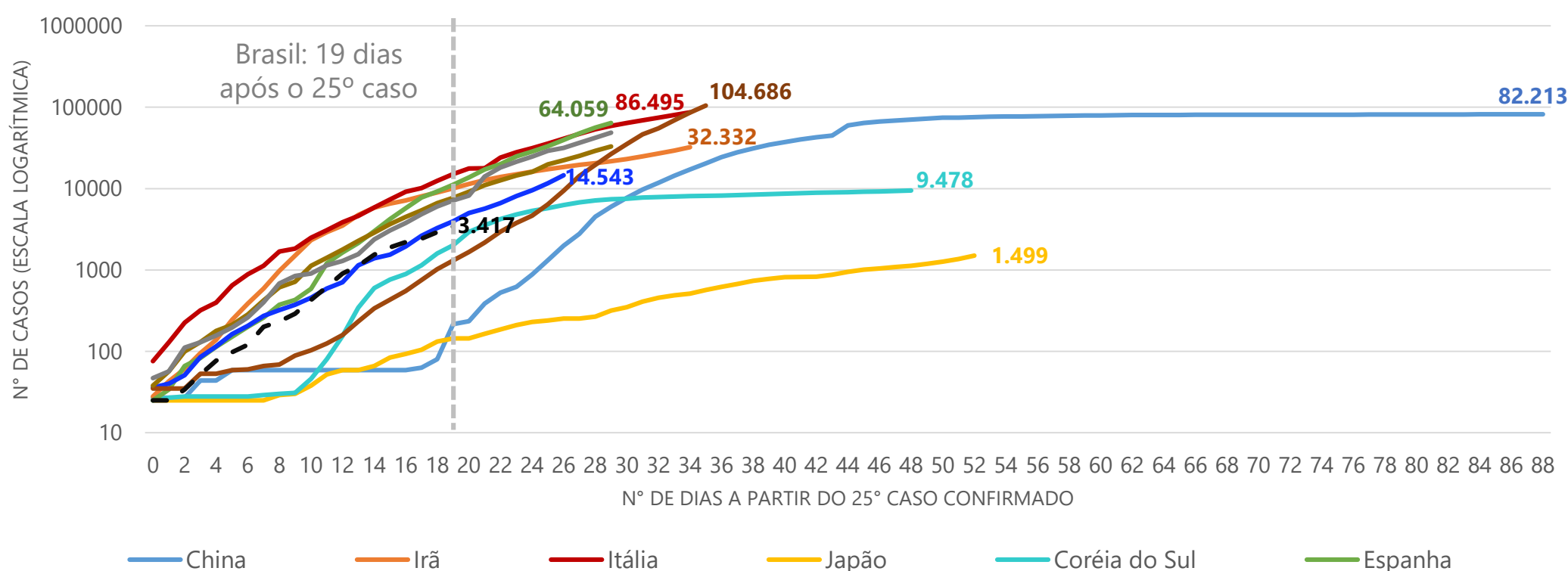
No mundo já são 657.691 casos confirmados com COVID-19 e 30.475 óbitos até o momento. No Brasil são 3.912 casos confirmados e 114 mortes registradas, sendo 84 delas registradas em São Paulo. O maior número de casos no país concentra-se na Região Sudeste (2.230), com 1.406 em São Paulo e 558 no Rio de Janeiro. A maior incidência de COVID-19 foi registrada no Distrito Federal, com 8,63 casos confirmados por 100 mil habitantes. No Espírito Santo são 61 casos confirmados de COVID-19, segundo a Secretaria Estadual de Saúde. Vila Velha (24) e Vitória (20) concentram 72% dos casos. Os demais são: 5 em Serra, 4 em

Linhares, 1 em Cariacica, 1 em Cachoeiro de Itapemirim, 1 em Santa Tereza, 1 em Castelo, 1 em São Roque do Canaã, 1 em Guarapari, 1 em Itapemirim e 1 caso do Rio de Janeiro que foi identificado em Vitória. No estado são 1.566¹ notificados e 984 em investigação e 521 descartados.

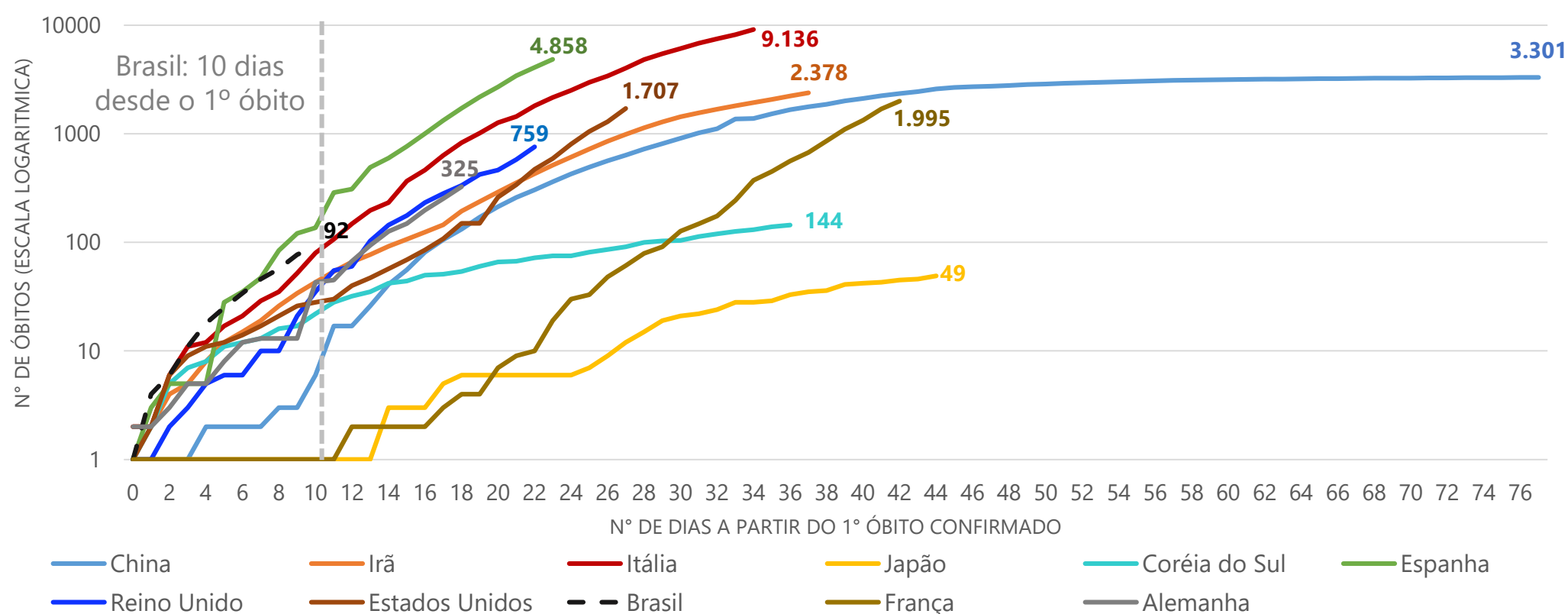
Com o **Painel de Acompanhamento do COVID-19** é possível ter informações com visualizações dinâmicas sobre os casos no Espírito Santo, no Brasil e no mundo. Acesse aqui: https://bit.ly/Painel_COVID19ES

MUNDO

Evolução dos casos de COVID-19 a partir do 25º caso



Evolução do número de óbitos por COVID-19 a partir do primeiro óbito




Fonte: Centro Europeu para Controle e Prevenção de Doenças / União Europeia e Center For Systems Science and Engineering

Nota 1: Os dados do Centro Europeu para Controle e Prevenção de Doenças, compilados diariamente pelo site Our World in Data, são atualizados de forma menos frequente que os dados do Ministério da Saúde, o que pode causar divergência com os números divulgados pelo governo brasileiro.

Nota 2: Os dados em valores absolutos para serem comparados entre os países devem ser compatibilizados aos dias de ocorrência.

Elaboração: Ideies/Findes

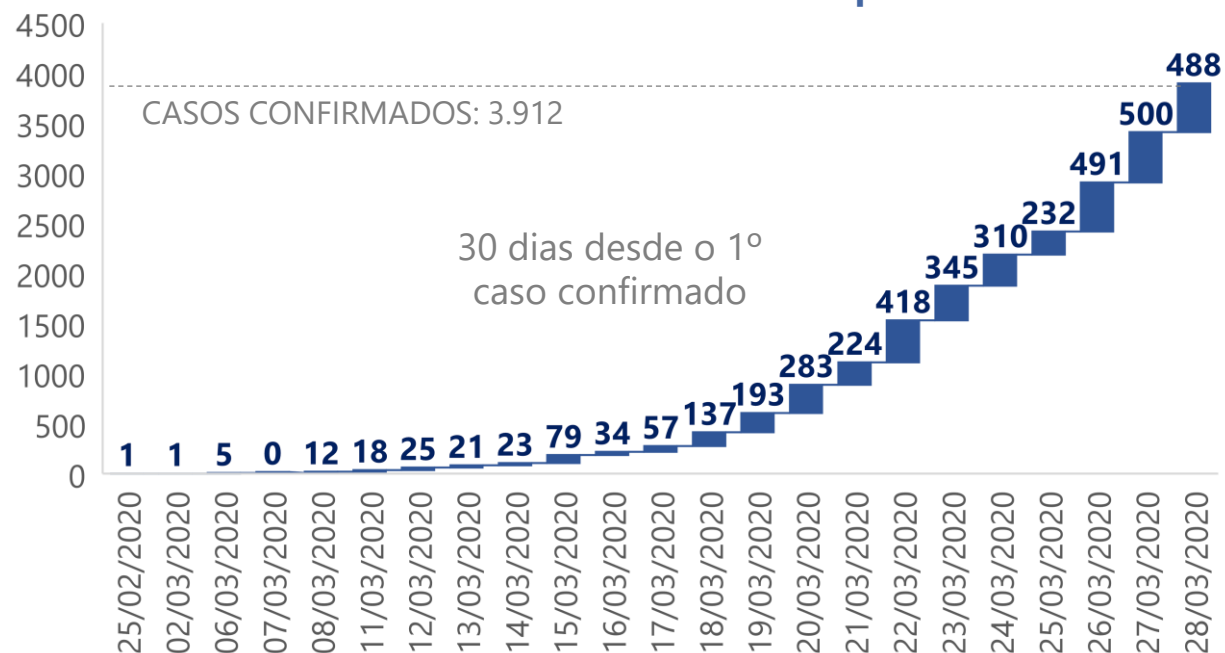
¹ Os dados divulgados pela SESA em 28/03/2020 foram ajustados, constando 4 casos notificados a menos que na data de ontem.



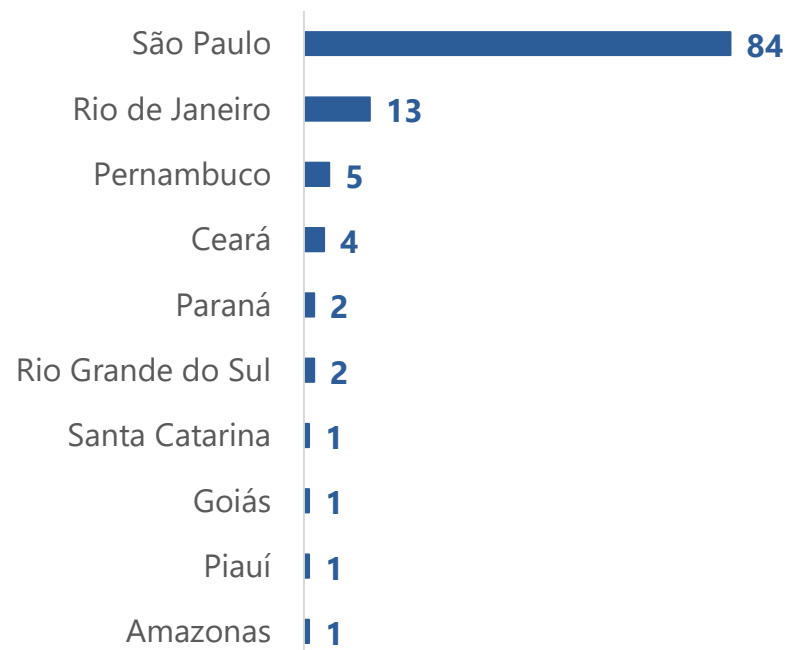
COVID-19

BRASIL

Novos casos confirmados de COVID-19 por dia no Brasil



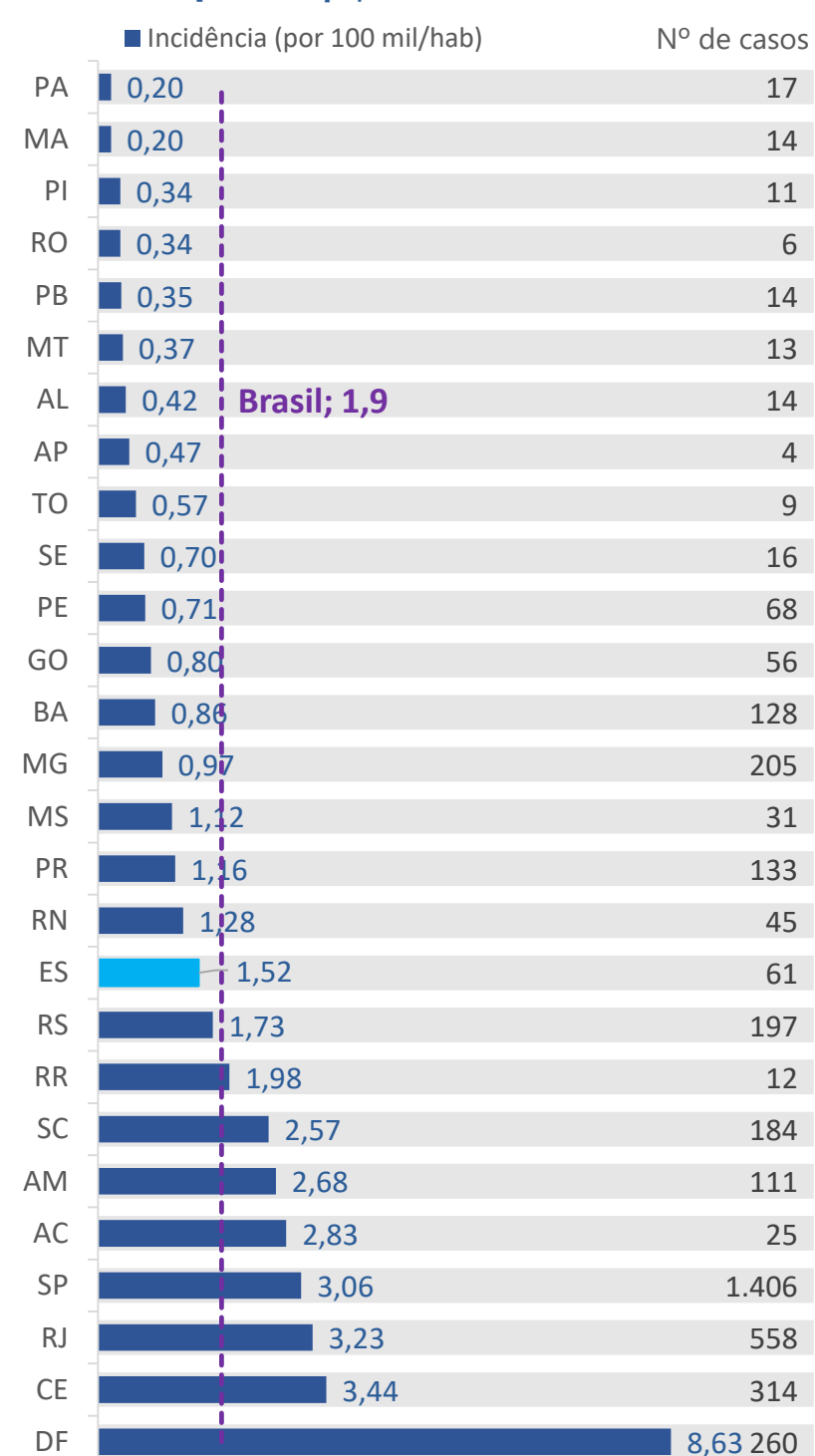
Óbitos por COVID-19 por UF



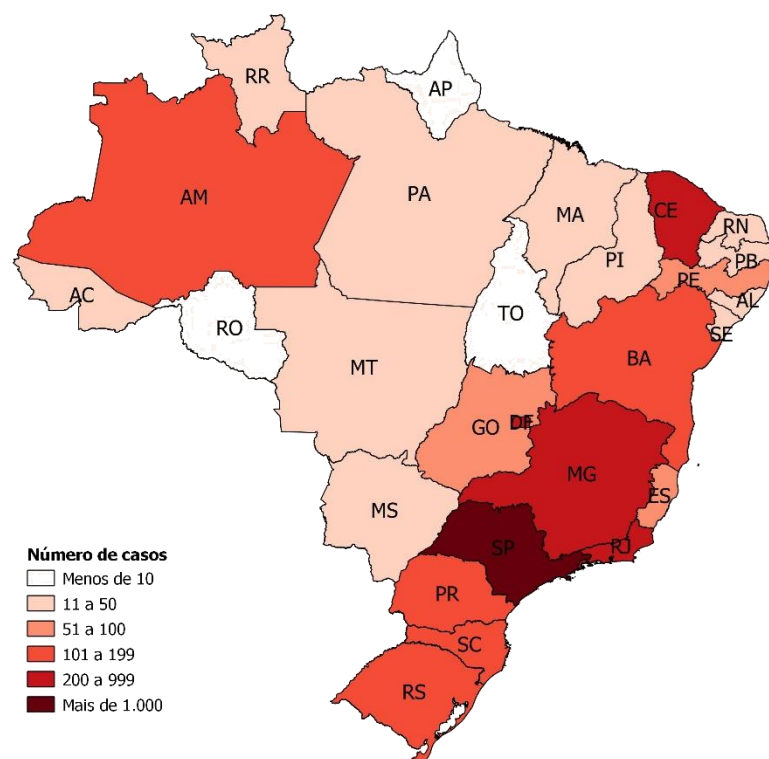
Evolução do número de óbitos por COVID-19 no Brasil



Incidência e total de casos confirmados de COVID-19 por UF | (por 100 mil habitantes)¹



Distribuição dos casos confirmados de COVID-19 por UF




Fonte: Centro Europeu para Controle e Prevenção de Doenças / União Europeia, Ministério da Saúde, Secretaria de Estado da Saúde do Espírito Santo (SESA) e IBGE.

Nota: Os dados do Espírito Santo atualizados pela SESA foram incluídos na análise. Desde o dia 19/03/2020 o Ministério da Saúde divulga apenas os casos confirmados e os óbitos.

¹ De acordo com a projeção da população para 2019 do IBGE.

Elaboração: Ideies/Findes



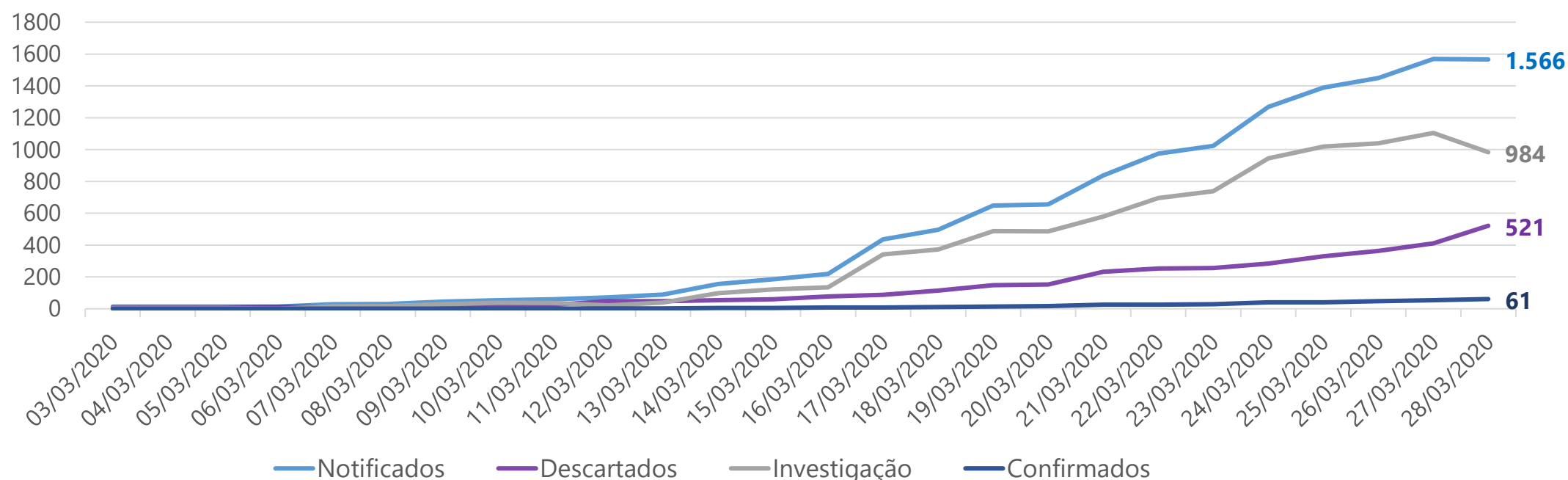
COVID-19

Publicação Ideies
Nº 12 – 28/03/2020 às 21:00



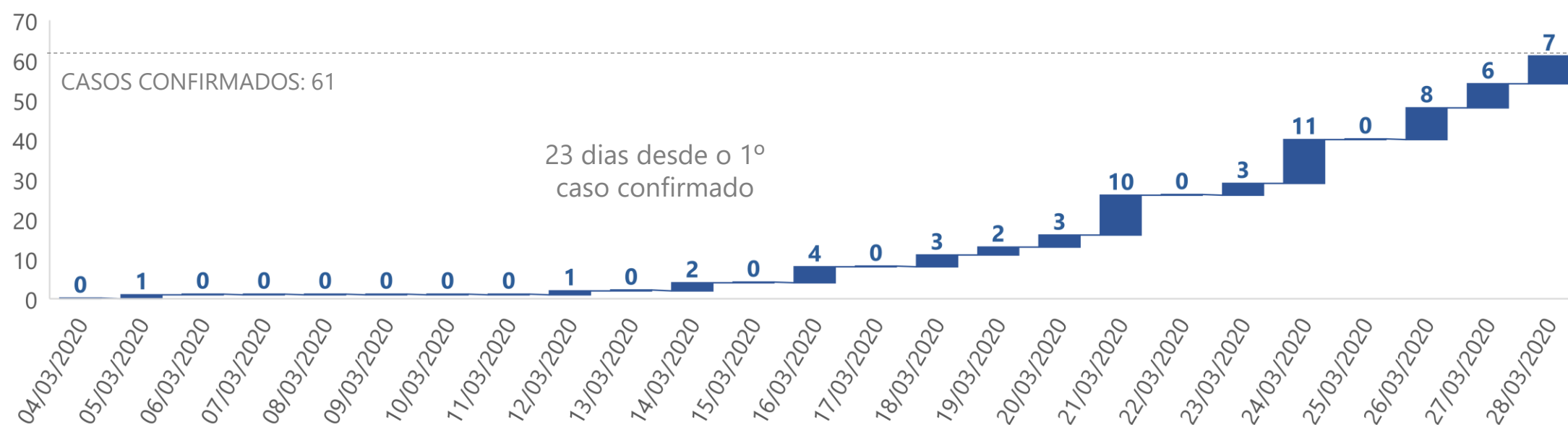
ESPÍRITO SANTO

Evolução dos casos de COVID-19 no Espírito Santo



Nota: Os dados divulgados pela SESA em 28/03/2020 foram ajustados, constando 4 casos notificados a menos que na data de ontem.

Novos casos confirmados de COVID-19 por dia no Espírito Santo



Situação dos casos de COVID-19 em 28 de março de 2020

Localidade	Notificados	Em investigação	Confirmados	Descartados	Óbitos
Brasil	-	-	3.912	-	114
Sudeste	-	-	2.230	-	97
Sul	-	-	514	-	5
Norte	-	-	184	-	1
Nordeste	-	-	624	-	10
Centro-Oeste	-	-	360	-	1
Espírito Santo	1.566	984	61	521	0
Região Central ¹	188	119	5	64	0
Região Metropolitana ¹	1.198	744	53	401	0
Vila Velha	397	230	24	143	0
Vitória	256	112	20	124	0
Região Norte ¹	45	26	0	19	0
Região Sul ¹	135	95	3	37	0

Fonte: Ministério da Saúde e Secretaria de Estado da Saúde do Espírito Santo (SESA).

Nota: Os dados do Espírito Santo atualizados pela SESA foram incluídos na análise. Desde o dia 19/03/2020 o Ministério da Saúde divulga apenas os casos confirmados e os óbitos.

¹ De acordo com a divisão de Regionalização da saúde do estado do Espírito Santo.

Elaboração: Ideies/FinDES