



COVID-19

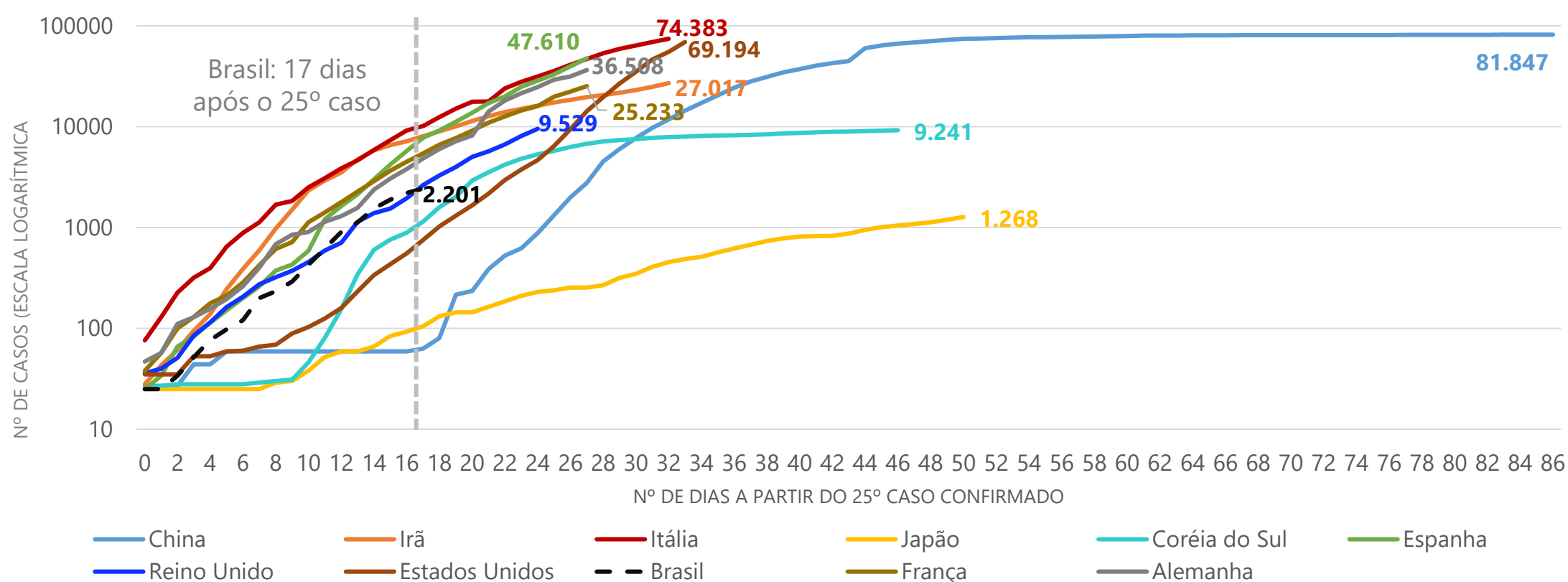
No mundo já são 529.591 casos confirmados com COVID-19 e 23.970 óbitos até o momento. No Brasil são 2.924 casos confirmados e 77 mortes registradas, sendo 58 em São Paulo, 9 no Rio de Janeiro, 3 no Ceará e 3 em Pernambuco. Também, registraram um óbito os estados de Amazonas, Rio Grande do Sul e Santa Catarina. O maior número de casos no país concentra-se na Região Sudeste (1.674), com 1.052 em São Paulo e 421 no Rio de Janeiro. A maior incidência de COVID-19 foi registrada no Distrito Federal, com 6,64 casos confirmados por 100 mil habitantes. No Espírito Santo são 48 casos confirmados de COVID-

19, segundo a Secretaria Estadual de Saúde, 20 casos em Vila Velha, 17 em Vitória, 3 em Linhares, 3 em Serra, 1 em Cariacica, 1 em Cachoeiro de Itapemirim, 1 em Santa Tereza, 1 em Castelo e 1 caso do Rio de Janeiro que foi identificado em Vitória. No estado são 1.450 notificados e 1.039 em investigação.

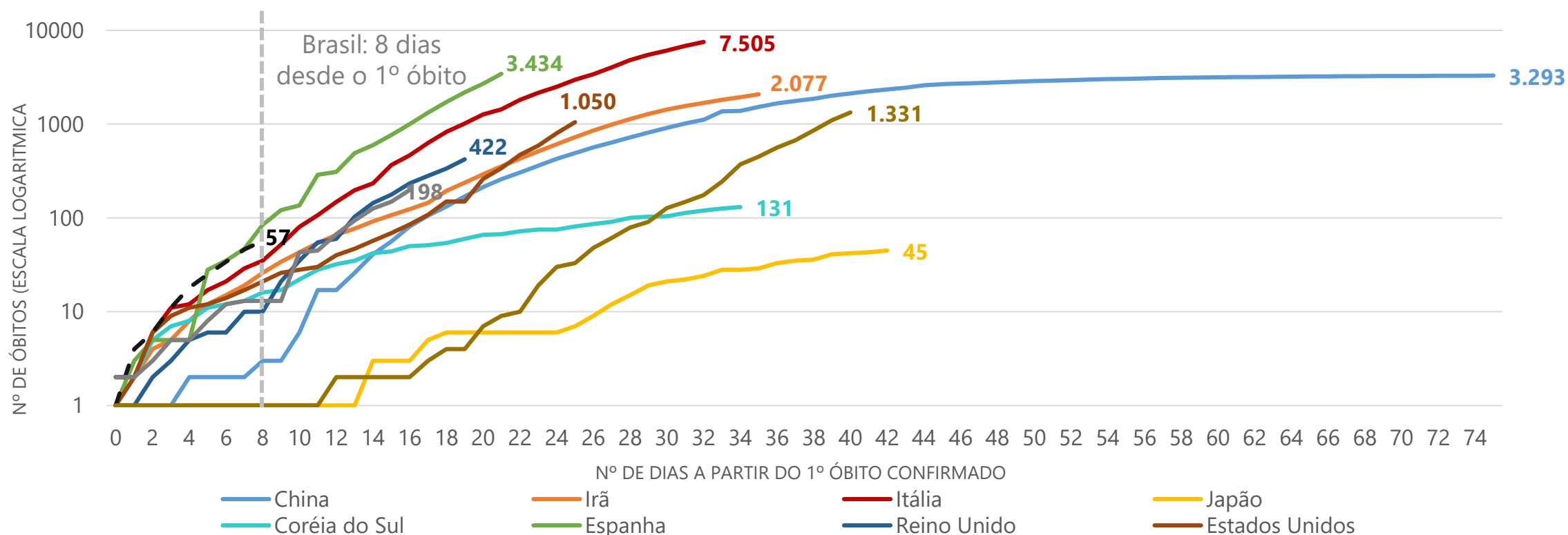
A partir de hoje disponibilizamos o **Painel de Acompanhamento do COVID-19**, informações com visualizações dinâmicas para acompanhar os casos no ES, no Brasil e no mundo. Acesse aqui: https://bit.ly/Painel_COVID19ES

MUNDO

Evolução dos casos de COVID-19 a partir do 25º caso



Evolução do número de óbitos por COVID-19 a partir do primeiro óbito




Fonte: Centro Europeu para Controle e Prevenção de Doenças / União Europeia e Center For Systems Science and Engineering

Nota 1: Os dados do Centro Europeu para Controle e Prevenção de Doenças, compilados diariamente pelo site Our World in Data, são atualizados de forma menos frequente que os dados do Ministério da Saúde, o que pode causar divergência com os números divulgados pelo governo brasileiro.

Nota 2: Os dados em valores absolutos para serem comparados entre os países devem ser compatibilizados aos dias de ocorrência.

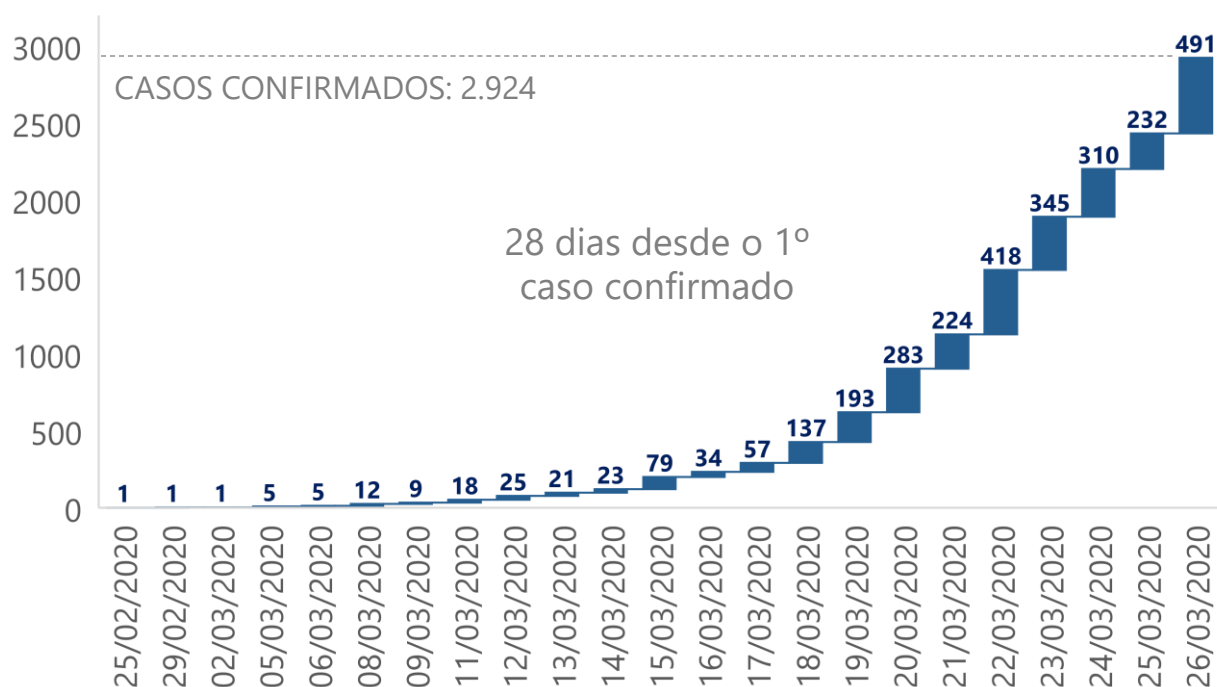
Elaboração: Ideies/Findes



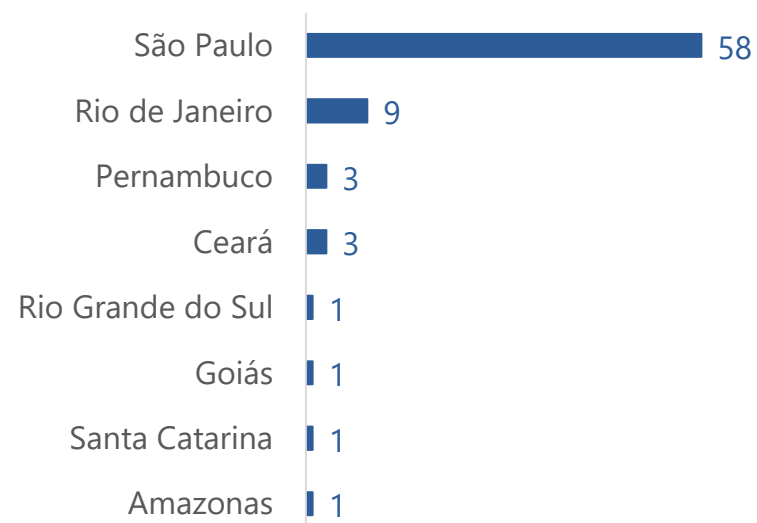
COVID-19

BRASIL

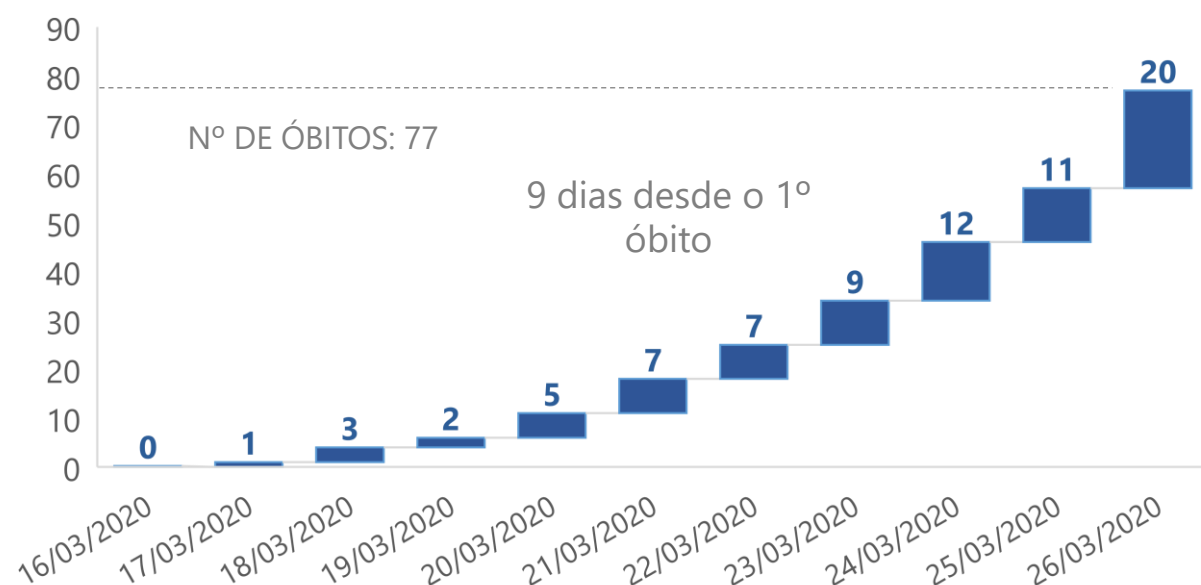
Novos casos confirmados de COVID-19 por dia no Brasil



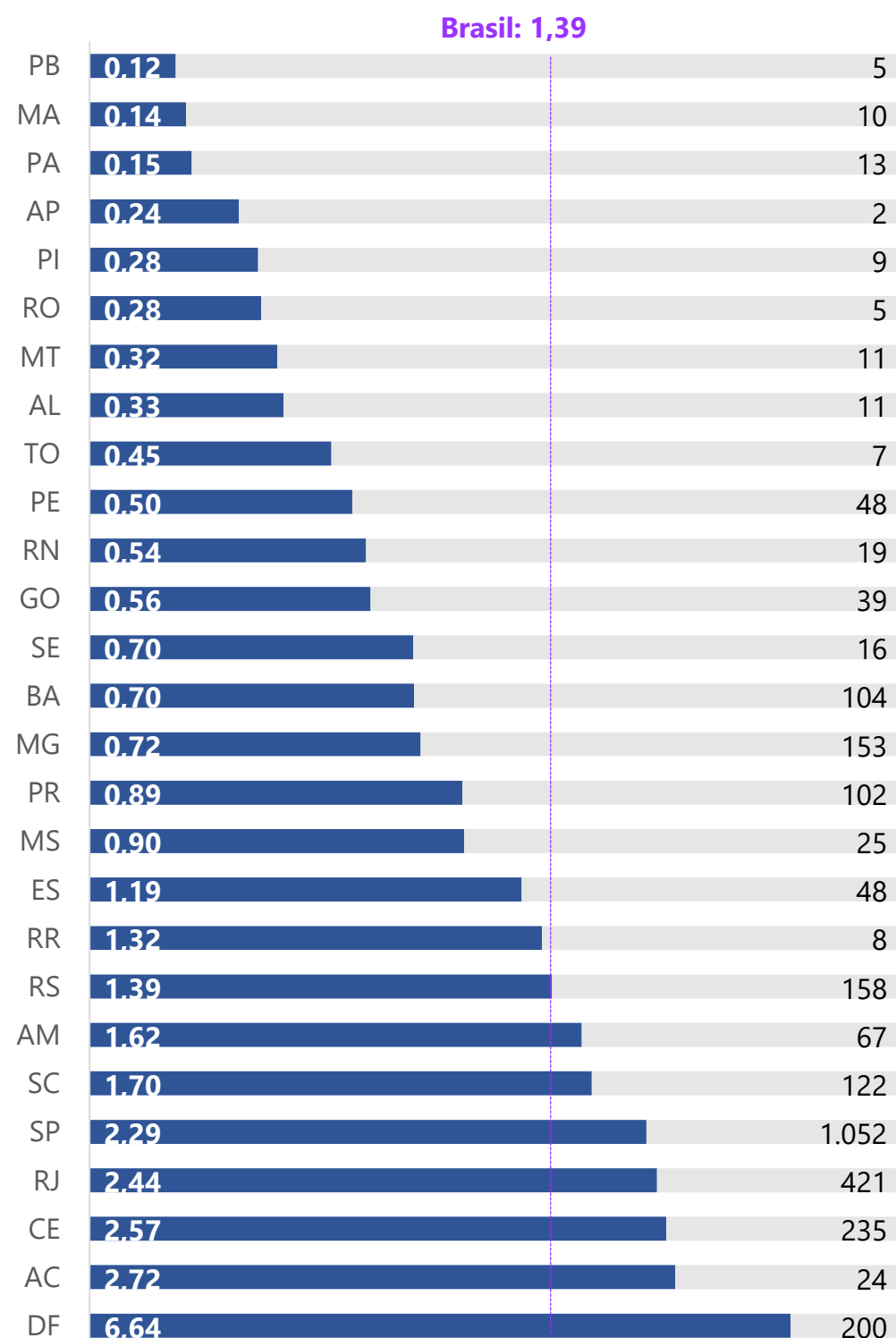
Óbitos por COVID-19 por UF



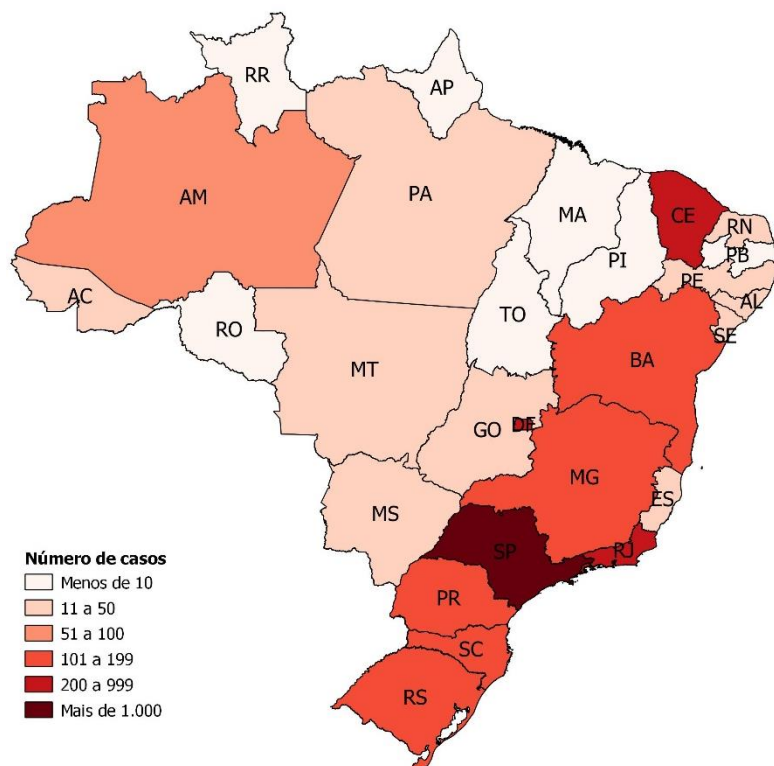
Evolução do número de óbitos por COVID-19 no Brasil



Incidência e total de casos confirmados de COVID-19 por UF | (por 100 mil habitantes)¹



Distribuição dos casos confirmados de COVID-19 por UF




Fonte: Centro Europeu para Controle e Prevenção de Doenças / União Europeia, Ministério da Saúde, Secretaria de Estado da Saúde do Espírito Santo (SESA) e IBGE.

Nota: Os dados do Espírito Santo atualizados pela SESA foram incluídos na análise. Desde o dia 19/03/2020 o Ministério da Saúde divulga apenas os casos confirmados e os óbitos.

¹ De acordo com a projeção da população para 2019 do IBGE.

Elaboração: Ideies/Findes



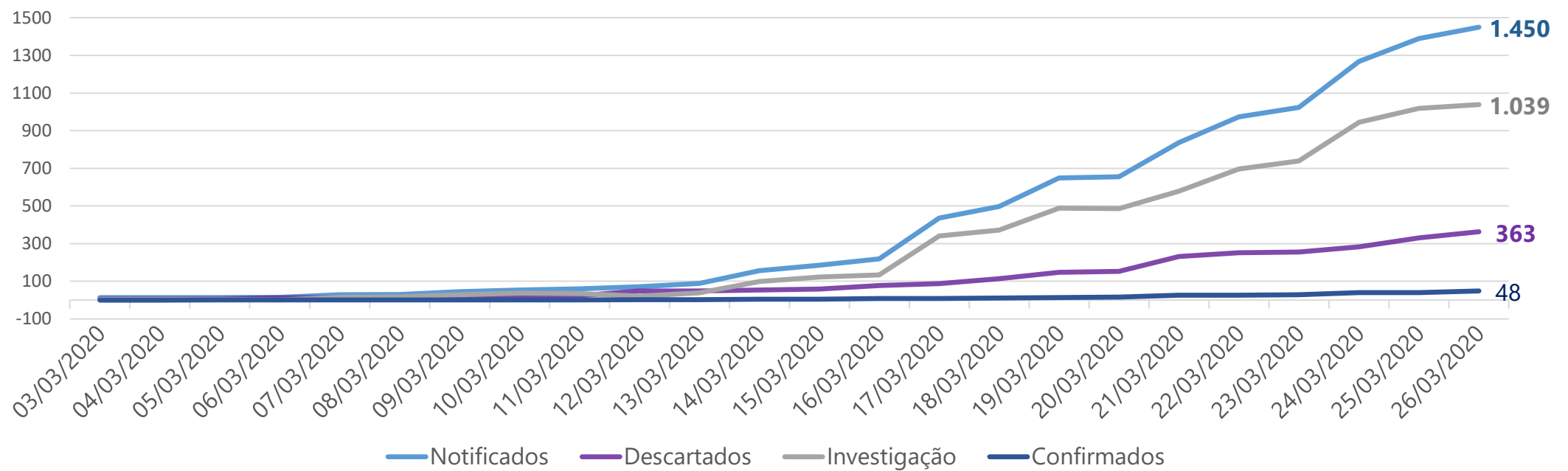
COVID-19

Publicação Ideies
Nº 10 – 26/03/2020 às 21:30

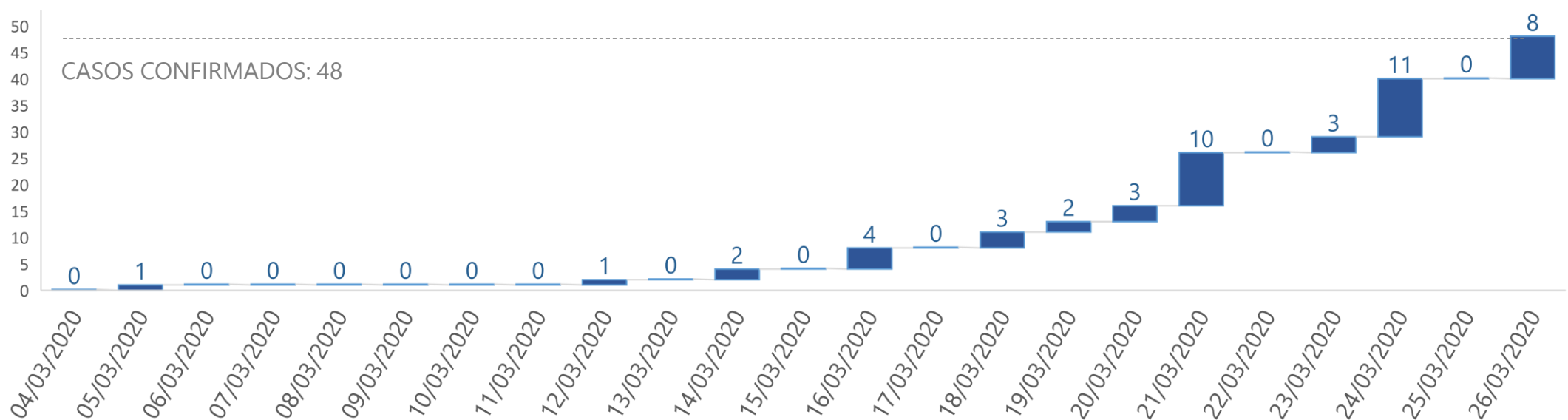


ESPÍRITO SANTO

Evolução dos casos de COVID-19 no Espírito Santo



Novos casos confirmados de COVID-19 por dia no Espírito Santo



Situação dos casos de COVID-19 em 26 de março de 2020

Localidade	Notificados	Em investigação	Confirmados	Descartados	Óbitos
Brasil	-	-	2.924	-	77
Sudeste	-	-	1.674	-	67
Sul	-	-	392	-	2
Norte	-	-	126	-	1
Nordeste	-	-	457	-	6
Centro-Oeste	-	-	275	-	1
Espírito Santo	1.450	1.039	48	363	0
Região Central ¹	179	132	3	45	0
Região Metropolitana ¹	1.095	772	42	281	0
Vila Velha	369	246	20	103	0
Vitória	229	132	17	80	0
Região Norte ¹	49	34	0	15	0
Região Sul ¹	122	101	2	19	0

Fonte: Ministério da Saúde e Secretaria de Estado da Saúde do Espírito Santo (SESA).

Nota: Os dados do Espírito Santo atualizados pela SESA foram incluídos na análise. Desde o dia 19/03/2020 o Ministério da Saúde divulga apenas os casos confirmados e os óbitos.

¹ De acordo com a divisão de Regionalização da saúde do estado do Espírito Santo.

Elaboração: Ideies/FinDES