



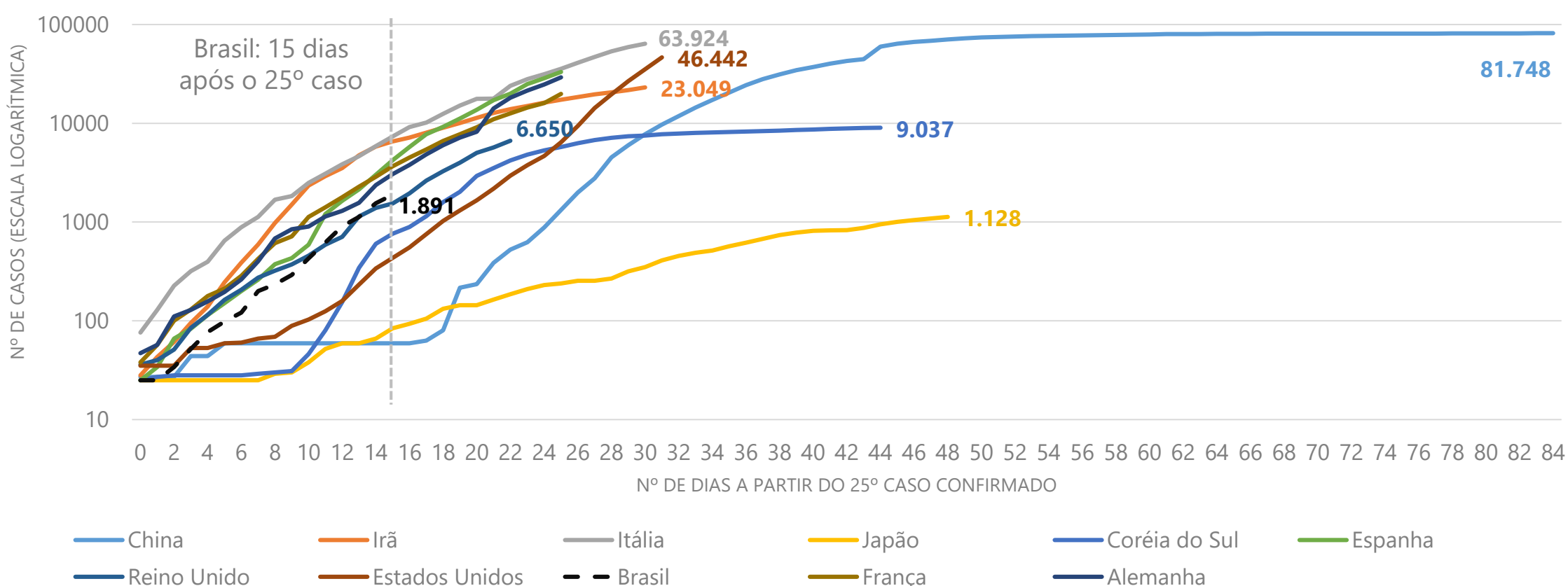
COVID-19

No mundo já são 378.041 casos confirmados com COVID-19 e 16.365 óbitos até o momento. No Brasil são 2.208 casos confirmados e 46 mortes registradas, sendo 40 em São Paulo e 6 no Rio de Janeiro. O maior número de casos concentra-se na Região Sudeste (1.285), com 810 em São Paulo e 305 no Rio de Janeiro. A maior incidência de COVID-19 foi registrada no Distrito Federal, com 5,31 casos confirmados por 100 mil

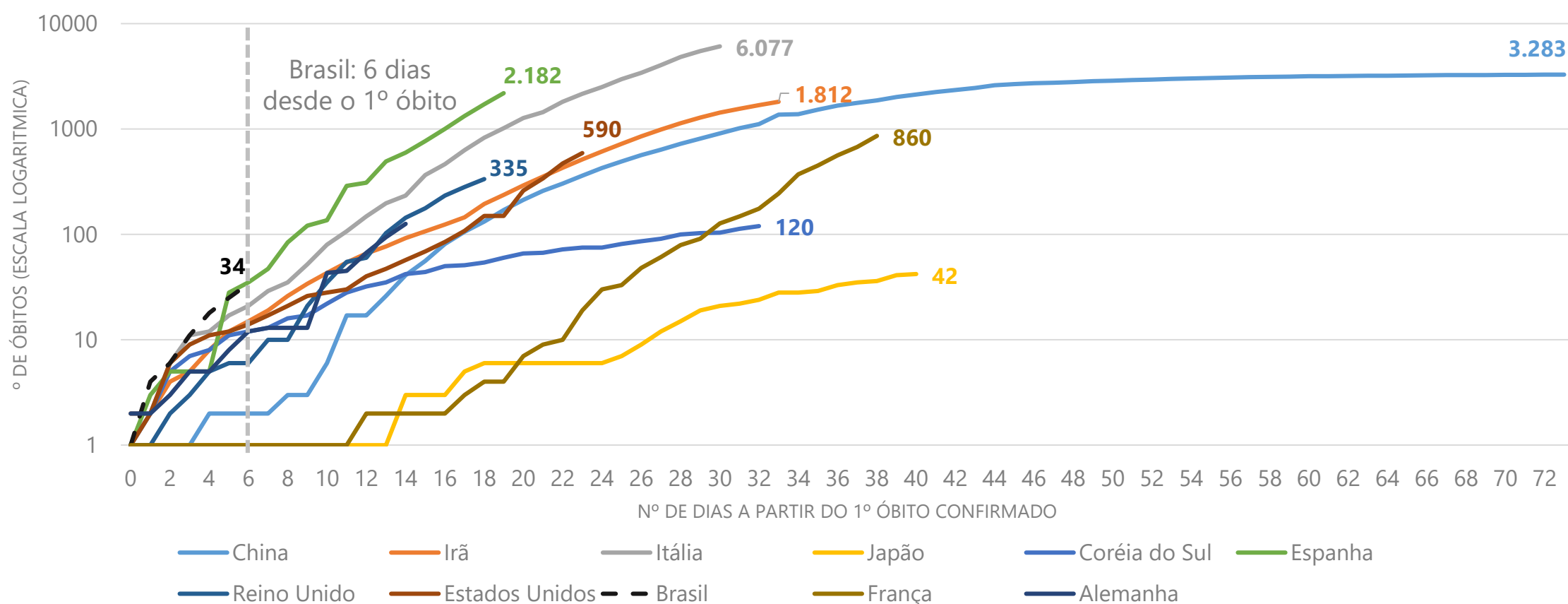
habitantes. No Espírito Santo são 40 casos confirmados de COVID-19, segundo a Secretaria Estadual de Saúde, 15 casos em Vitória, 17 em Vila Velha, 3 em Linhares, 1 em Cariacica, 1 em Cachoeiro de Itapemirim, 1 em Santa Tereza, 1 na Serra e 1 caso do Rio de Janeiro que foi identificado em Vitória. No estado são 1.268 notificados e 945 em investigação.

MUNDO

Evolução dos casos de COVID-19 a partir do 25º caso



Evolução do número de óbitos por COVID-19 a partir do primeiro óbito



Fonte: Centro Europeu para Controle e Prevenção de Doenças / União Europeia e Center For Systems Science and Engineering
Nota: Os dados do Centro Europeu para Controle e Prevenção de Doenças, compilados diariamente pelo site Our World in Data, são atualizados de forma menos frequente que os dados do Ministério da Saúde, o que pode causar divergência com os números divulgados pelo governo brasileiro.
Elaboração: Ideies/FinDES



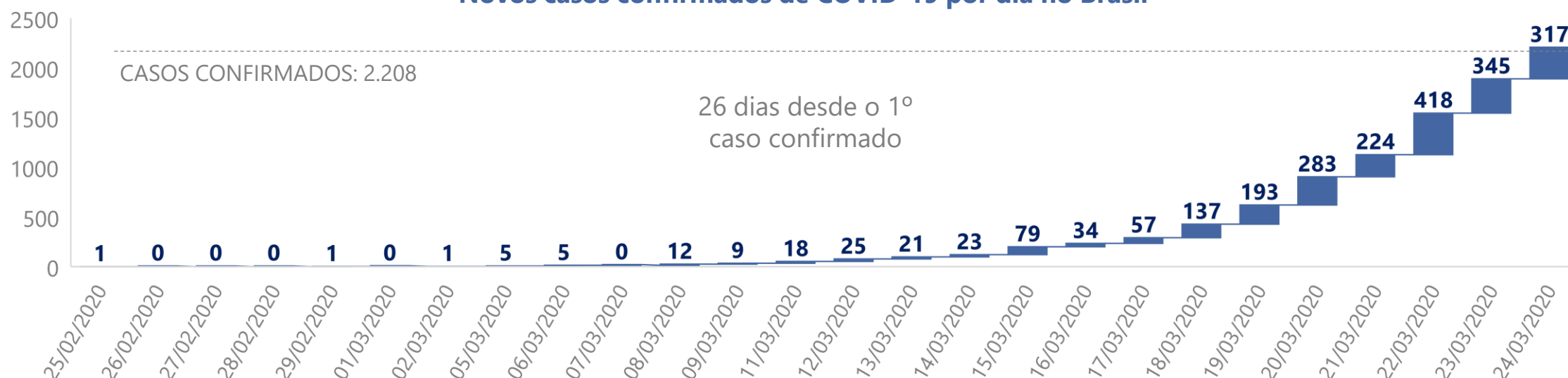
COVID-19

Publicação Ideies
Nº 08 – 24/03/2020 às 21:00

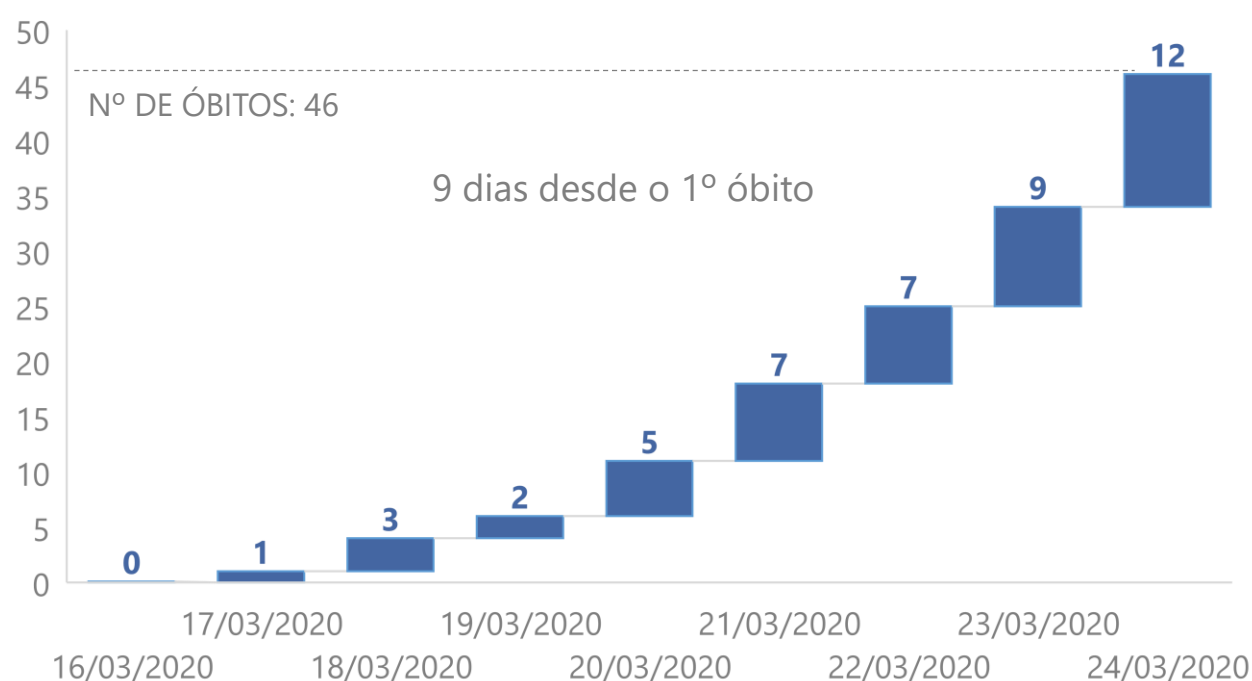


BRASIL

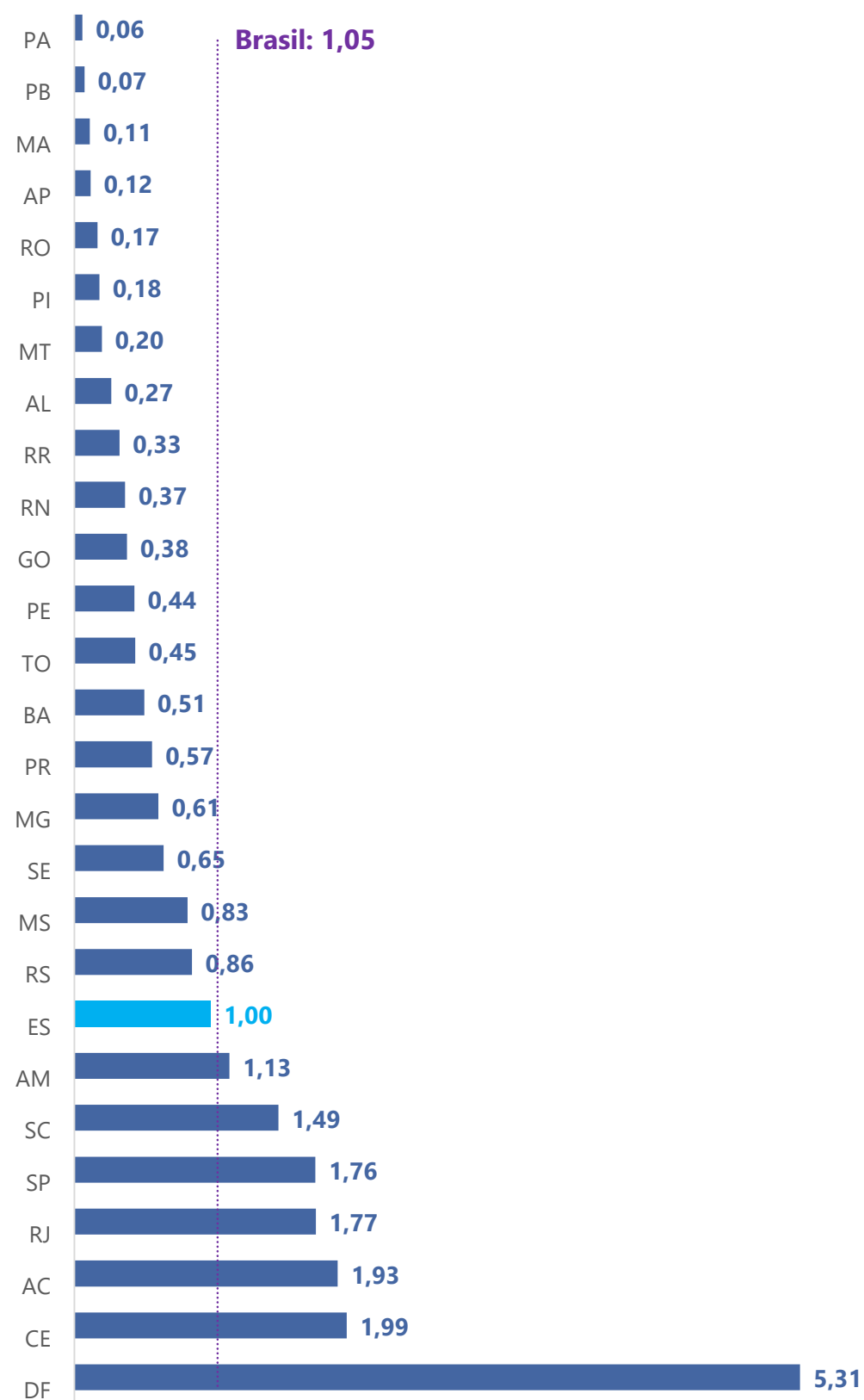
Novos casos confirmados de COVID-19 por dia no Brasil



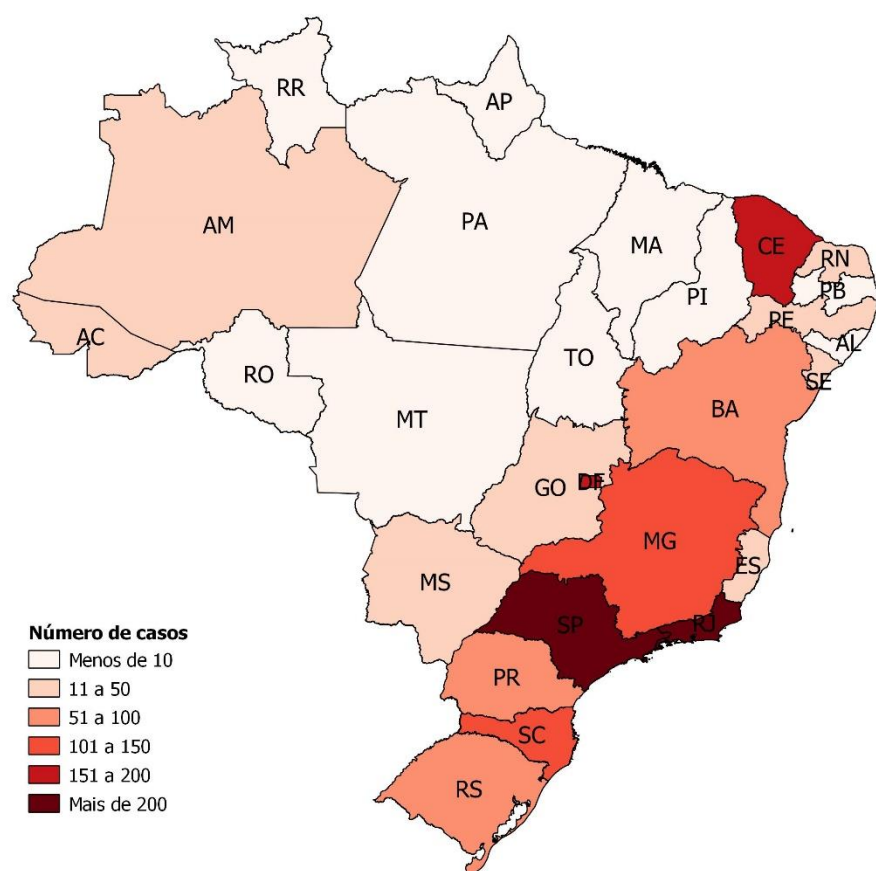
Evolução do número de óbitos por COVID-19 no Brasil



Incidência de casos confirmados de COVID-19 por UF (por 100 mil habitantes)¹



Distribuição dos casos confirmados de COVID-19 por UF



Fonte: Centro Europeu para Controle e Prevenção de Doenças / União Europeia, Ministério da Saúde, Secretaria de Estado da Saúde do Espírito Santo (SESA) e IBGE.

Nota: Os dados do Espírito Santo atualizados pela SESA foram incluídos na análise. Desde o dia 19/03/2020 o Ministério da Saúde divulga apenas os casos confirmados e os óbitos.

¹ De acordo com a projeção da população para 2019 do IBGE.

Elaboração: Ideies/Findes



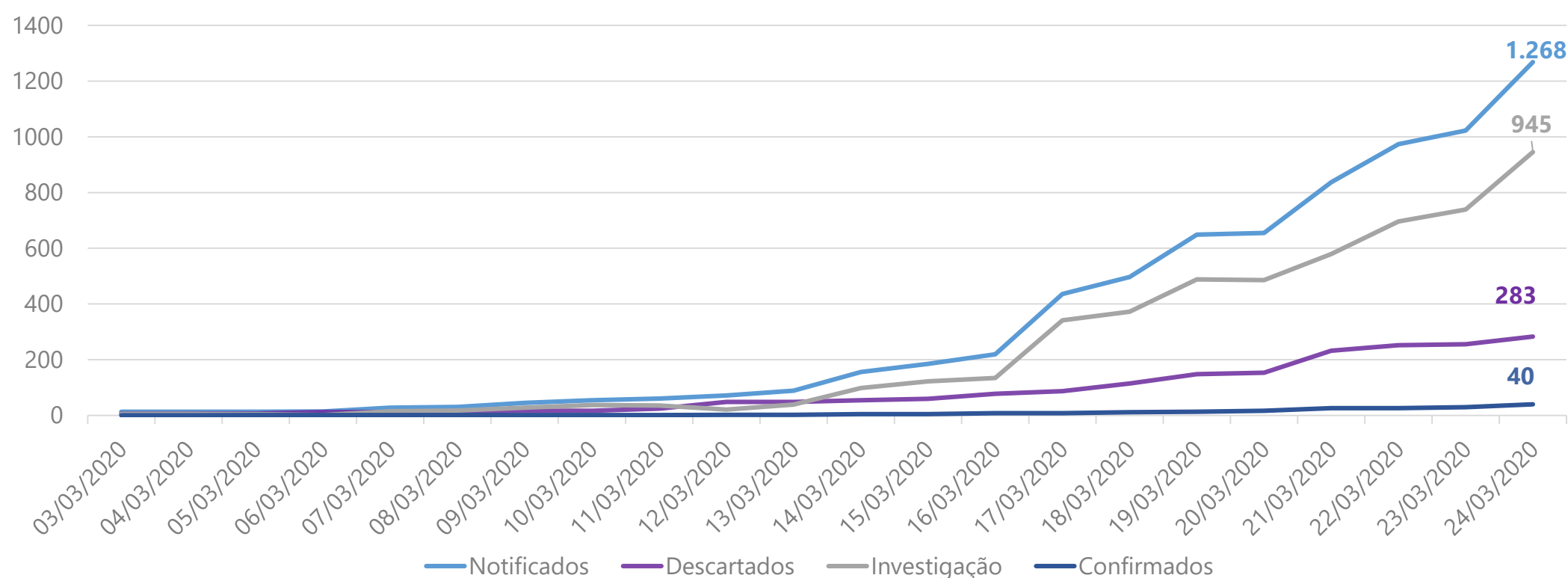
COVID-19

Publicação Ideies
Nº 08 – 24/03/2020 às 21:00

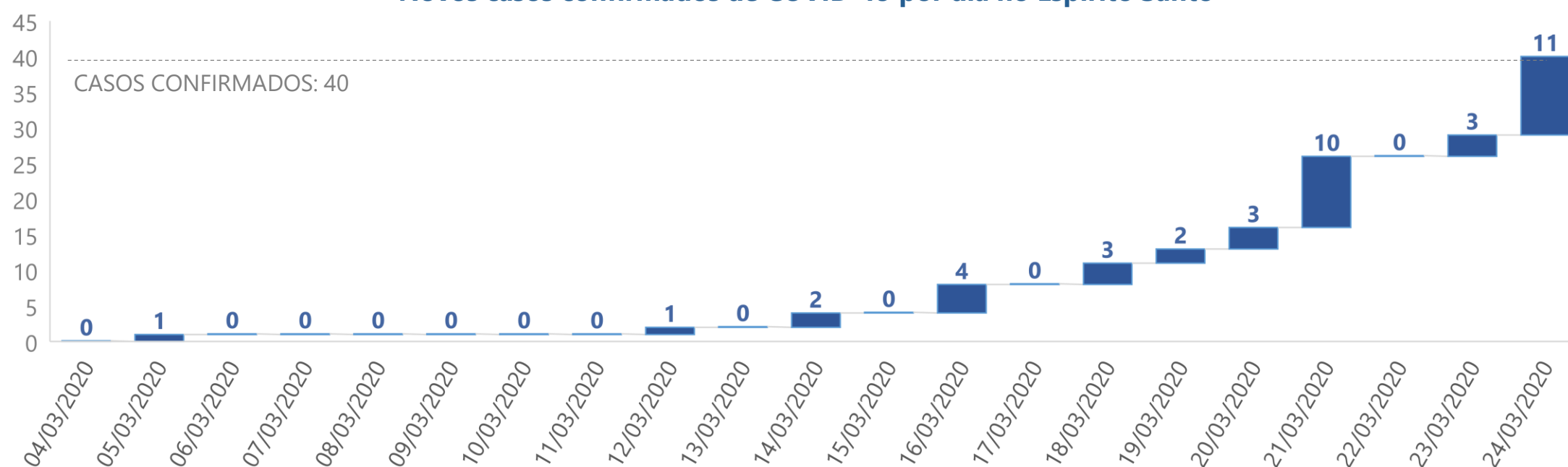


ESPÍRITO SANTO

Evolução dos casos de COVID-19 no Espírito Santo



Novos casos confirmados de COVID-19 por dia no Espírito Santo



Situação dos casos de COVID-19 em 24 de março de 2020

Localidade	Notificados	Em investigação	Confirmados	Descartados	Óbitos
Brasil	-	-	2.208	-	46
Sudeste	-	-	1.285	-	46
Espírito Santo	1.268	945	40	283	0
Região Central ¹	144	104	3	37	0
Região Metropolitana ¹	971	715	35	221	0
Região Norte ¹	44	34	0	10	0
Região Sul ¹	108	92	1	15	0

Fonte: Ministério da Saúde e Secretaria de Estado da Saúde do Espírito Santo (SESA).

Nota: Os dados do Espírito Santo atualizados pela SESA foram incluídos na análise. Desde o dia 19/03/2020 o Ministério da Saúde divulga apenas os casos confirmados e os óbitos.

¹ De acordo com a divisão de Regionalização da saúde do estado do Espírito Santo.

Elaboração: Ideies/Findes