

COVID-19

Publicação Ideies
Nº 07 – 23/03/2020 às 21:00

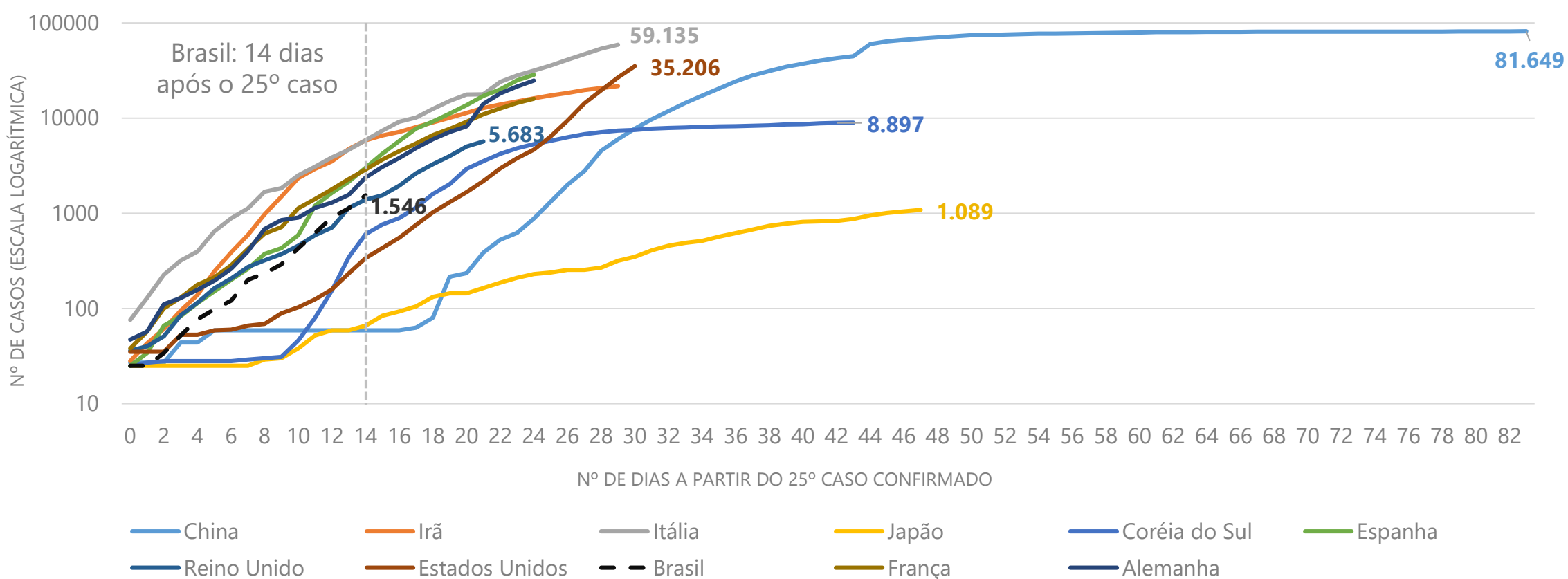


No mundo já são 375.458 casos confirmados com COVID-19 e 16.371 óbitos até o momento. No Brasil são 1.891 casos confirmados e 34 mortes registradas, sendo 30 em São Paulo e quatro no Rio de Janeiro. O maior número de casos concentra-se na Região Sudeste (1.135), com 745 em São Paulo e 233 no Rio de Janeiro. A maior incidência de COVID-

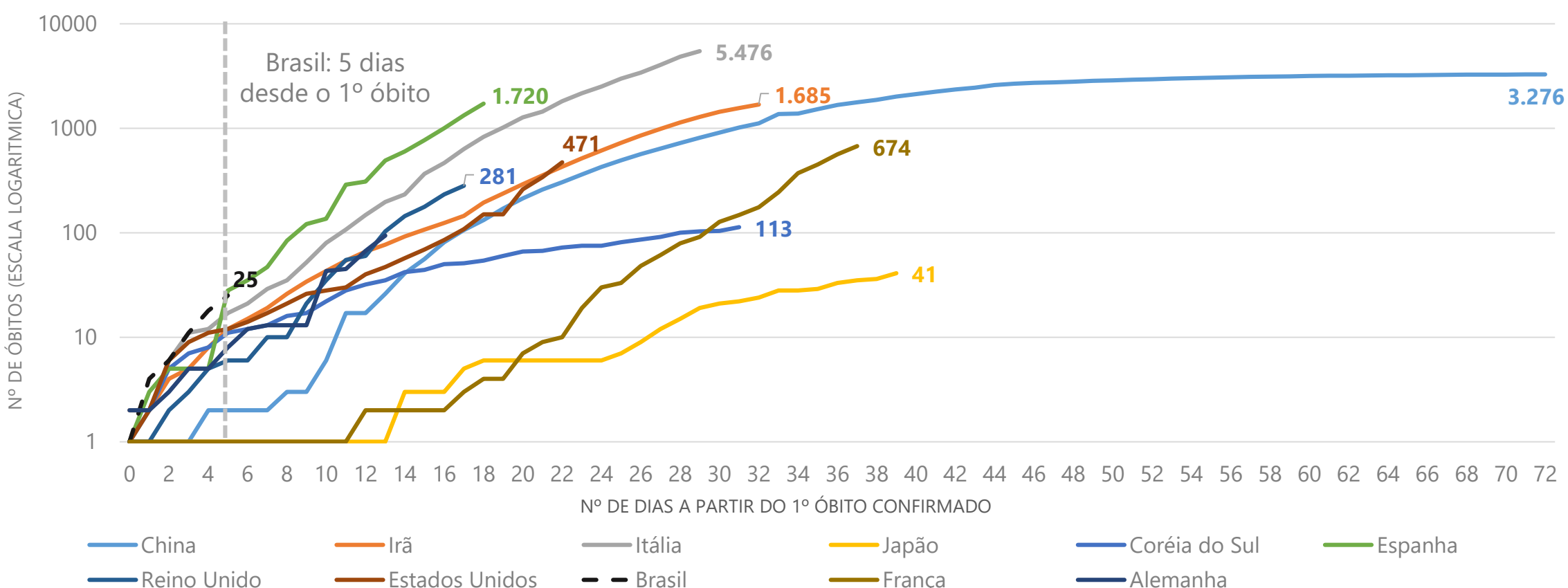
19 foi registrada no Distrito Federal, com 4,41 casos confirmados por 100 mil habitantes. No Espírito Santo são 29 casos confirmados de COVID-19, segundo a Secretaria Estadual de Saúde, 13 casos em Vitória, 12 em Vila Velha, 2 em Linhares, 1 em Cariacica e 1 em Cachoeiro de Itapemirim. No estado são 1.023 notificados e 739 em investigação.

MUNDO

Evolução dos casos de COVID-19 a partir do 25º caso



Evolução do número de óbitos por COVID-19 a partir do primeiro óbito



Fonte: Centro Europeu para Controle e Prevenção de Doenças / União Europeia e Center For Systems Science and Engineering
Nota: Os dados do Centro Europeu para Controle e Prevenção de Doenças, compilados diariamente pelo site Our World in Data, são atualizados de forma menos frequente que os dados do Ministério da Saúde, o que pode causar divergência com os números divulgados pelo governo brasileiro.
Elaboração: Ideies/Findes



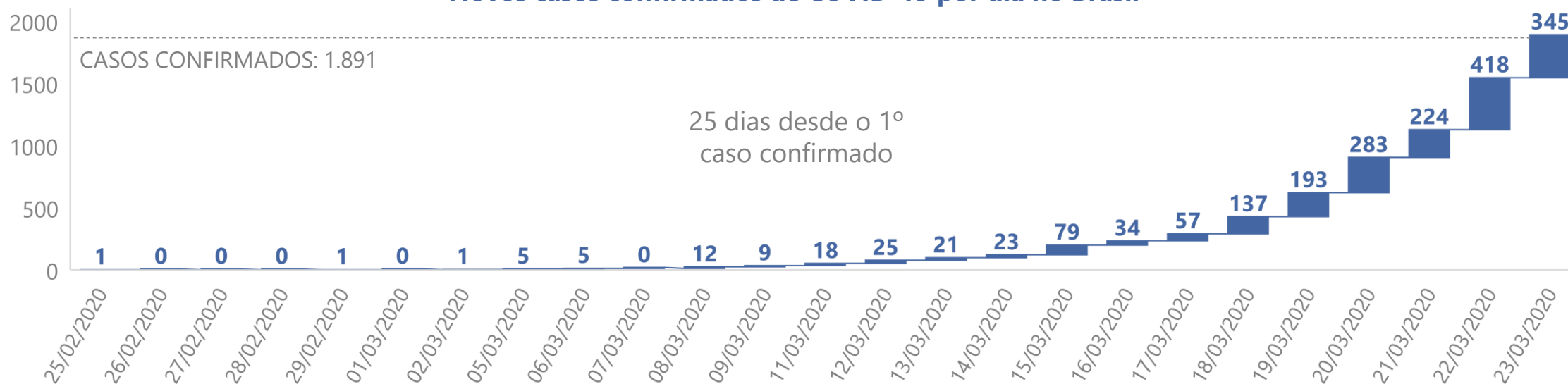
COVID-19

Publicação Ideies
Nº 07 – 23/03/2020 às 21:00

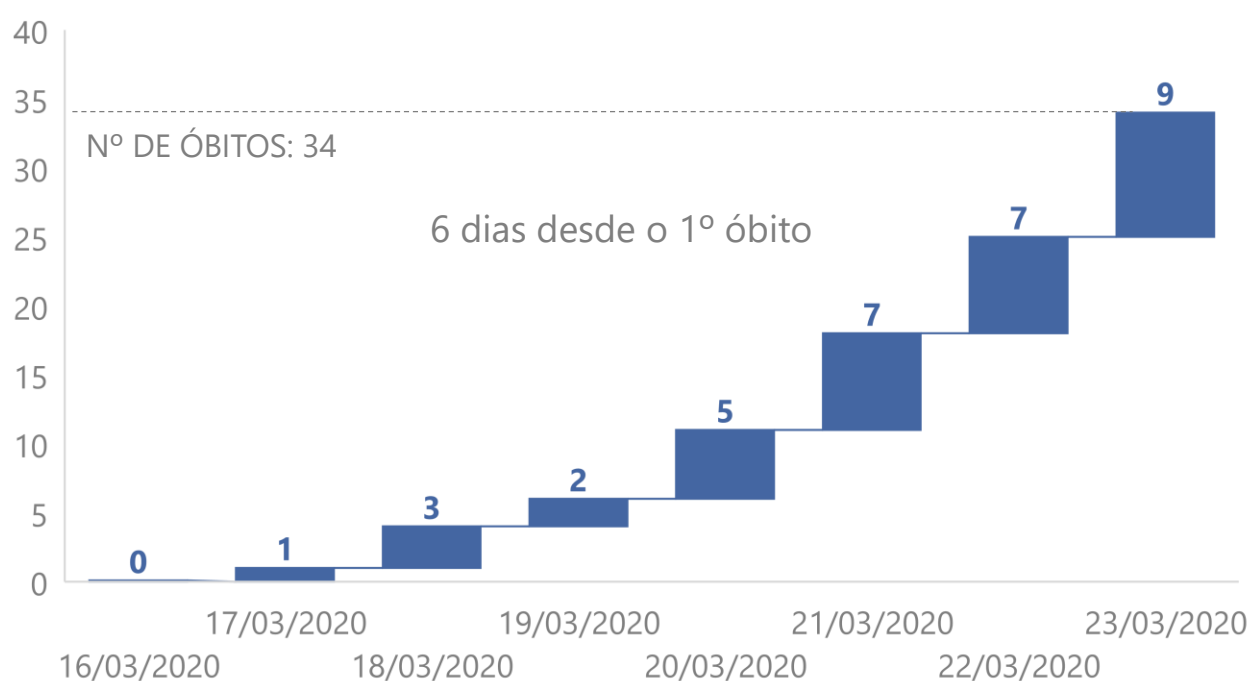


BRASIL

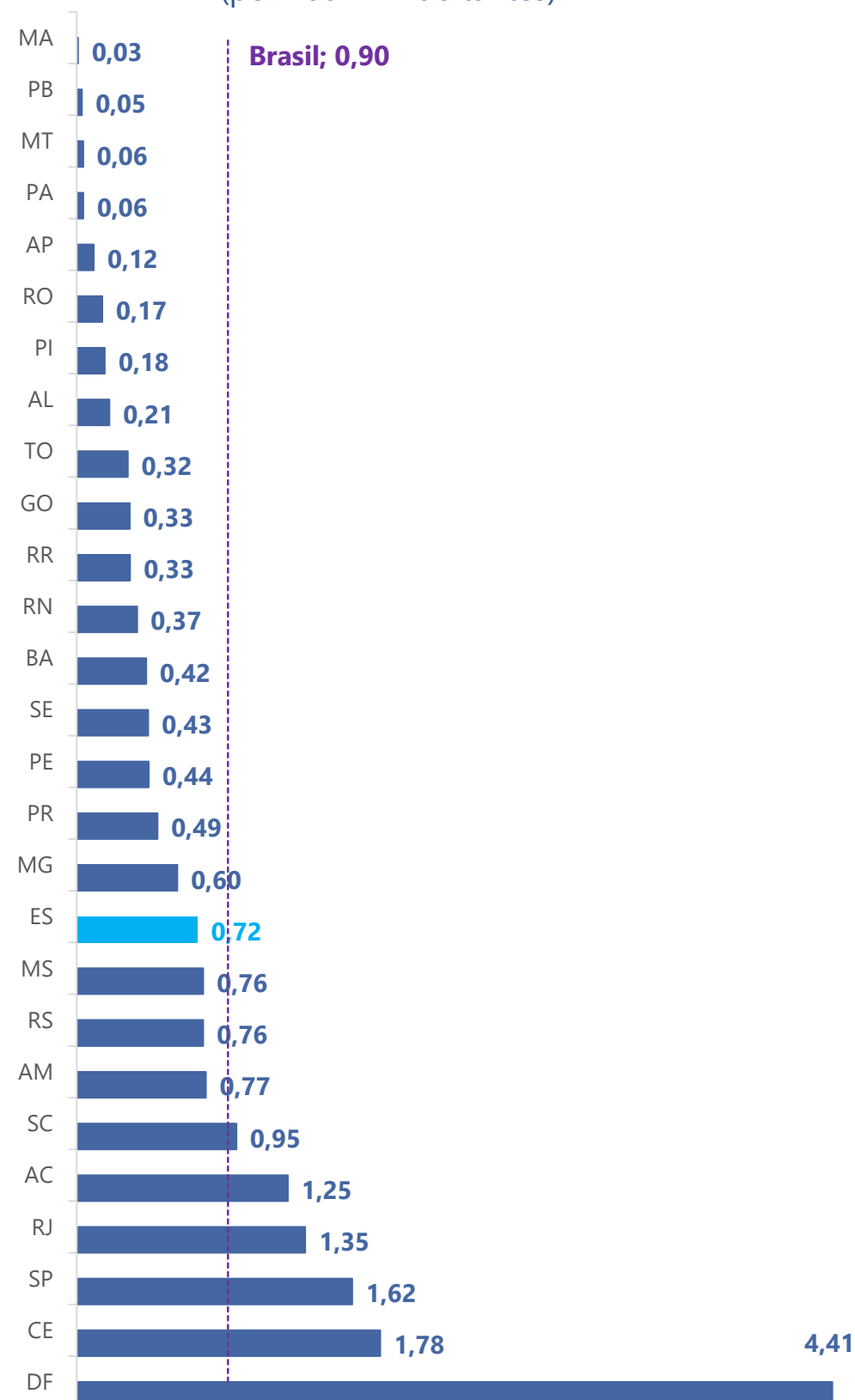
Novos casos confirmados de COVID-19 por dia no Brasil



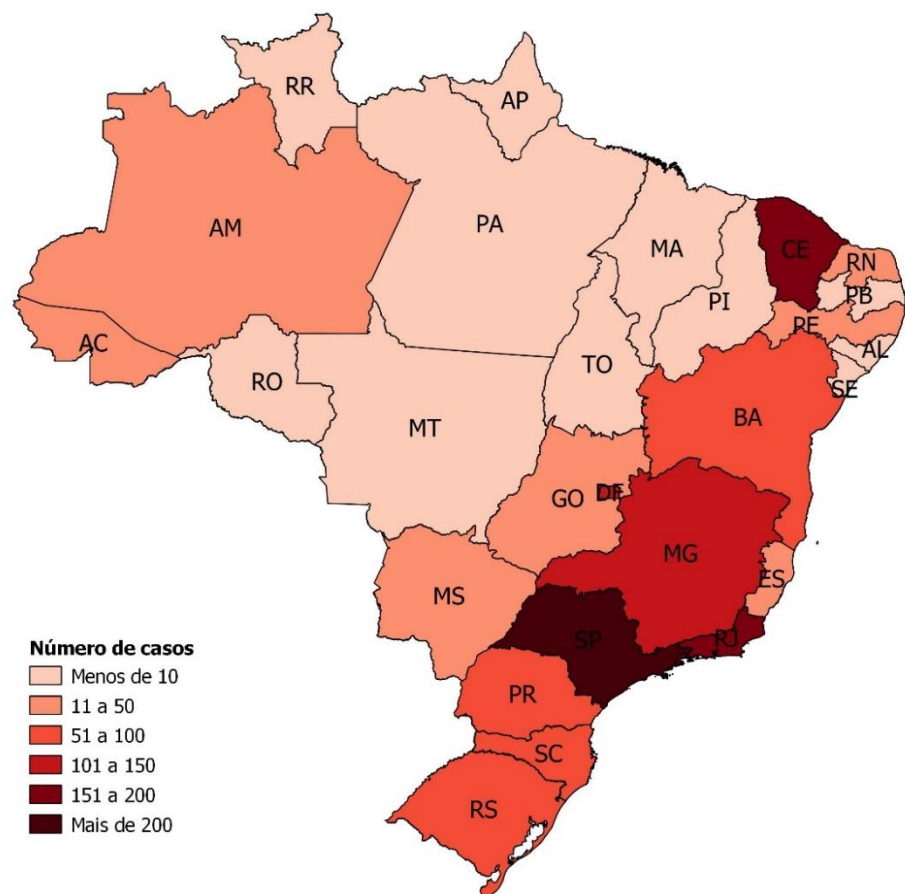
Evolução do número de óbitos por COVID-19 no Brasil



Incidência de casos confirmados de COVID-19 por UF (por 100 mil habitantes)¹



Distribuição dos casos confirmados de COVID-19 por UF



Fonte: Centro Europeu para Controle e Prevenção de Doenças / União Europeia, Ministério da Saúde, Secretaria de Estado da Saúde do Espírito Santo (SESA) e IBGE.

Nota: Os dados do Espírito Santo atualizados pela SESA foram incluídos na análise. Desde o dia 19/03/2020 o Ministério da Saúde divulga apenas os casos confirmados e os óbitos.

¹ De acordo com a projeção da população para 2019 do IBGE.

Elaboração: Ideies/Findes



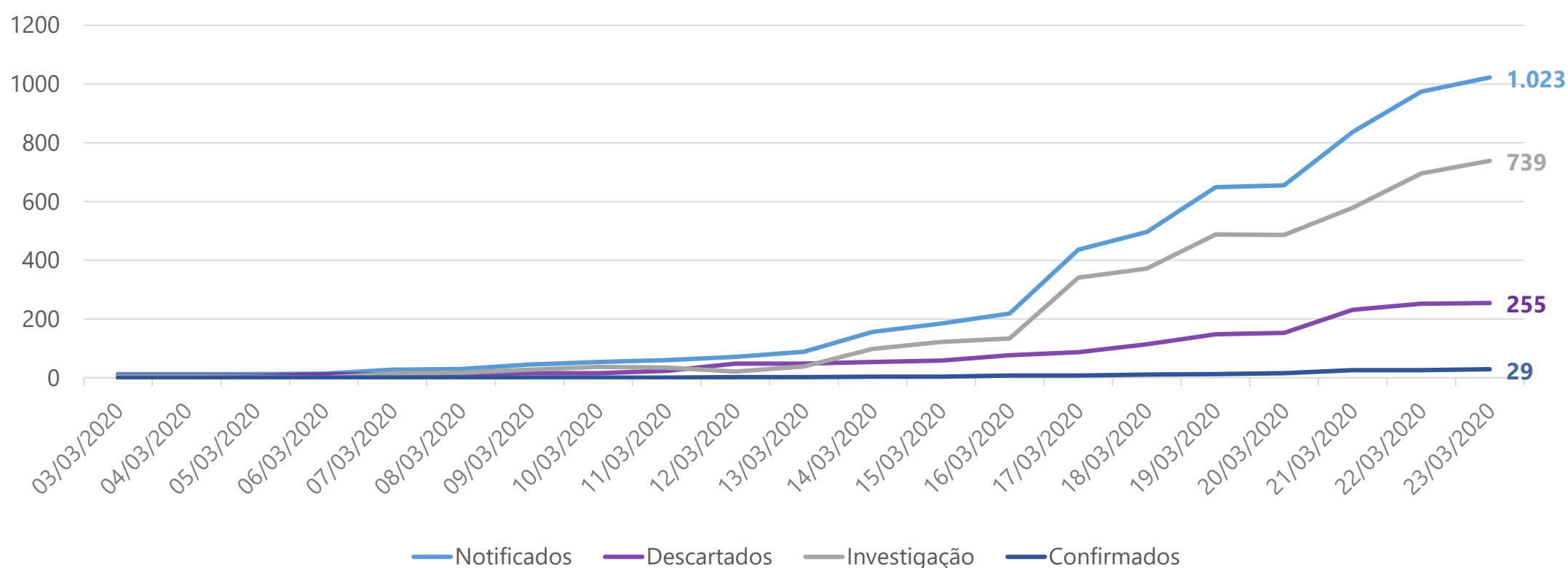
COVID-19

Publicação Ideies
Nº 07 – 23/03/2020 às 21:00

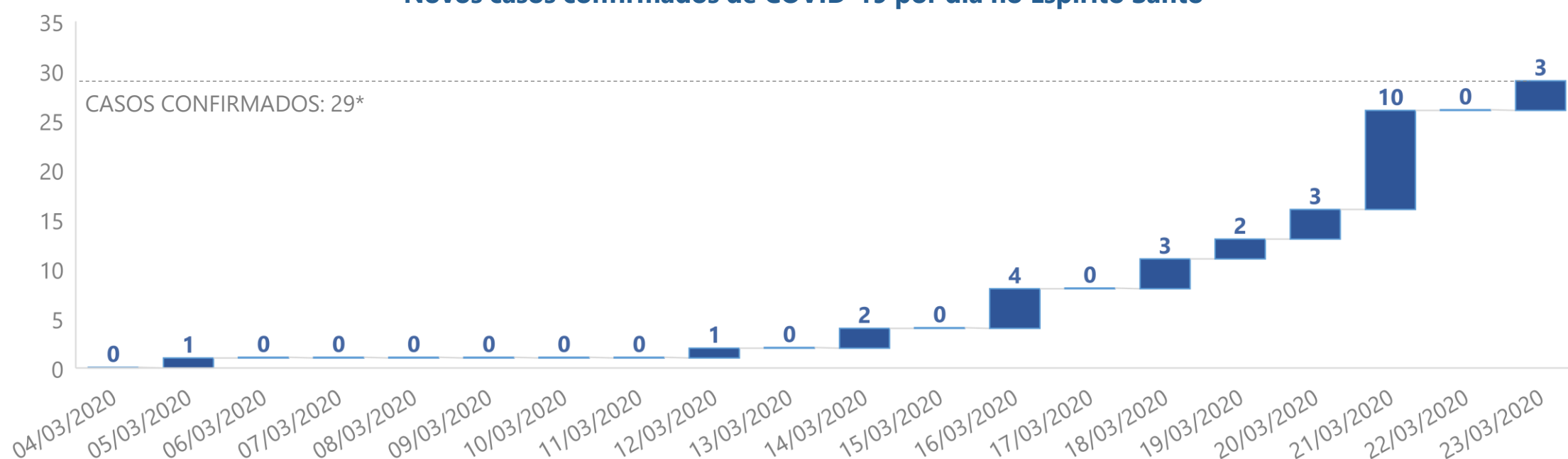


ESPÍRITO SANTO

Evolução dos casos de COVID-19 no Espírito Santo



Novos casos confirmados de COVID-19 por dia no Espírito Santo



* A SESA informou que no início da noite de hoje foram confirmados mais quatro casos, totalizando **33 casos confirmados com Covid-19 no ES**. No entanto, os dados ainda não foram oficialmente contabilizados na base de dados.

Situação dos casos de COVID-19 em 23 de março de 2020

Localidade	Notificados	Em investigação	Confirmados	Descartados	Óbitos
Brasil	-	-	1.891	-	34
Sudeste	-	-	1.135	-	-
Espírito Santo	1.023	739	29	255	0
Região Central ¹	93	57	2	34	0
Região Metropolitana ¹	819	594	26	199	0
Região Norte ¹	35	27	0	8	0
Região Sul ¹	76	61	1	14	0

Fonte: Ministério da Saúde e Secretaria de Estado da Saúde do Espírito Santo (SESA).

Nota: Os dados do Espírito Santo atualizados pela SESA foram incluídos na análise. Desde o dia 19/03/2020 o Ministério da Saúde divulga apenas os casos confirmados e os óbitos.

¹ De acordo com a divisão de Regionalização da saúde do estado do Espírito Santo.

Elaboração: Ideies/Findes