

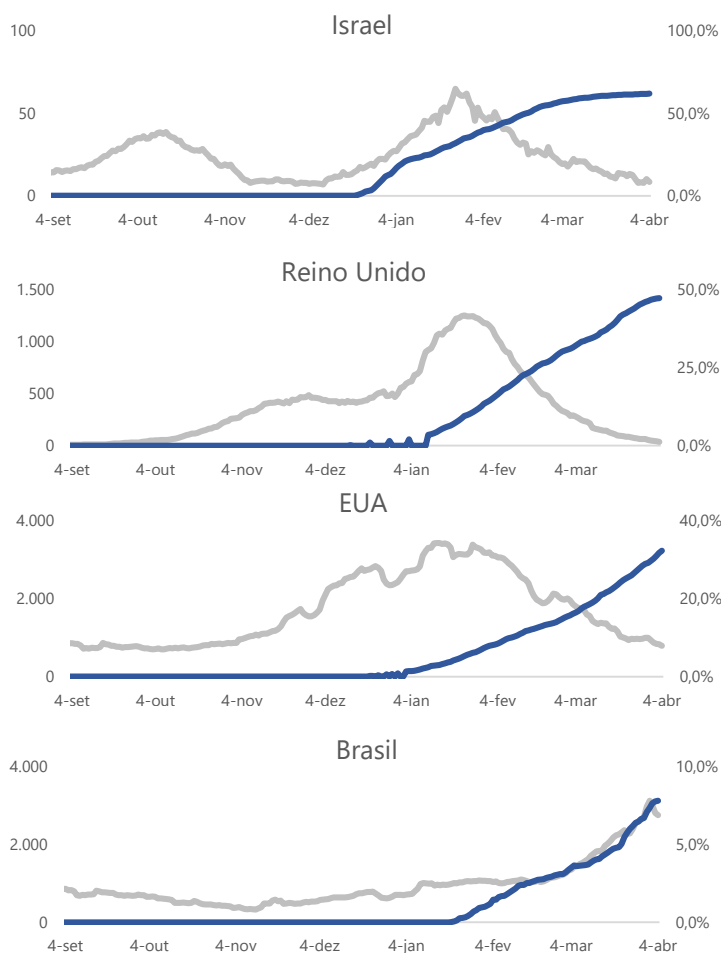
Encontre este e outros produtos/estudos do Ideies em nosso site: [www.portaldaindustria-es.com.br](http://www.portaldaindustria-es.com.br)

### VACINAÇÃO COVID-19

O Brasil iniciou a campanha de imunização em 17 de janeiro de 2021 e tem 11,8% da população adulta vacinada (1ª dose), valor acima da média mundial (9,3%). Com programas de vacinação ativos e eficientes, alguns países têm conseguido reduzir os índices de internação e óbitos por Covid-19. Israel, o país mais avançado do mundo na vacinação, observou uma redução de 60% em internações e mortes, quando vacinou 30% da população<sup>1</sup>.

### Evolução da média móvel 7 dias óbitos por Covid-19 e do % da população total<sup>2</sup> vacinada (1ª dose) – Países selecionados

Legenda: Média móvel óbitos (linha cinza), Vacinação (1ª dose) (linha azul)



Fonte: Our World in Data. Dado coletado às 18h12 do dia 05/04/2021

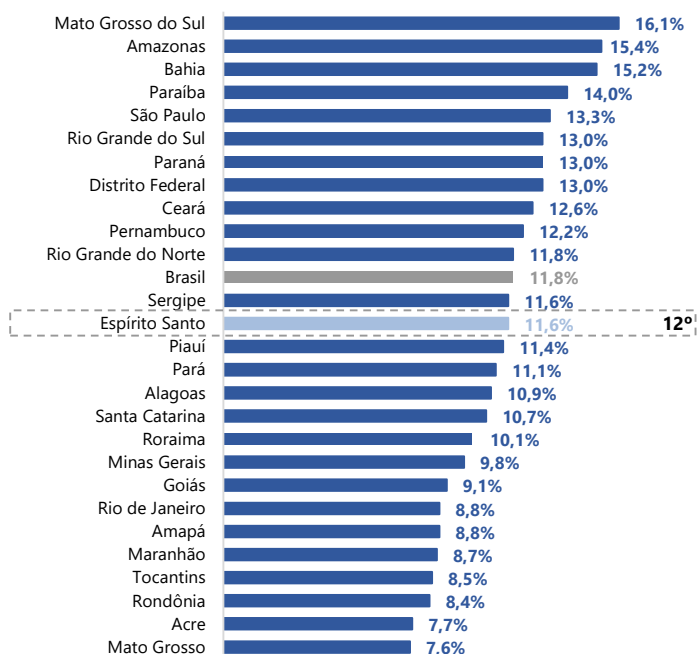
(<https://ourworldindata.org/covid-vaccinations>) | Elaboração: Ideies/Findes.

<sup>2</sup> A série histórica do % da população vacinada (ao menos 1ª dose) por país está disponível apenas em relação à população total. A informação sobre a % da população adulta que tomou ao menos a primeira dose para os países em questão é: Israel (94,4%), Reino Unido (60,4%) EUA (42,7%) e Brasil (11,8%).

Dentre os estados, referente ao dia 03 de abril, última informação disponível, o Espírito Santo está na 12ª colocação, com 11,6% de sua população adulta vacinada (1ª dose), junto com Sergipe. A média nacional de vacinação está em 11,8% da população adulta. No estado, Bom Jesus do Norte, Vitória e Divino de São Lourenço são os municípios que possuem maiores proporções de doses aplicadas (1ª dose) em relação à população adulta.

<sup>1</sup> Fonte: <https://oglobo.globo.com/sociedade/sem-vacina-pandemia-sera-severa-ate-2022-24923490>

### Ranking da proporção da população adulta<sup>1</sup> vacinada, por UF (%) - 1ª dose - (03 de abril de 2021)



Fonte: Consórcio de veículos de imprensa a partir de dados das secretarias estaduais de saúde. Dado coletado às 20h30 do dia 05/04/2021 (<https://arte.folha.uol.com.br/ciencia/2021/veja-como-esta-a-vacinacao/brasil/>) | Elaboração: Ideies/Findes

<sup>1</sup> População acima de 18 anos.

Nota: Até a divulgação deste informe, os dados disponíveis sobre a vacinação por estado eram referentes ao dia 03 de abril de 2021.

O Espírito Santo recebeu até o momento 784.570 doses de vacina para Covid-19. Foram distribuídas um total de 728.319 doses de vacina para os municípios, sendo 550.263 para a primeira dose e 178.056 para a segunda dose.

### Indicadores de vacinação (distribuição) no Espírito Santo (05 de abril de 2021)

Grupo prioritário	Quant. de pessoas	Distribuídas 1ª dose <sup>1</sup>	% cobertura 1ª dose <sup>2</sup>	Distribuídas 2ª dose <sup>1</sup>	% cobertura 2ª dose <sup>2</sup>
Trab. de Saúde	124.416	134.170	108%	104.812	84%
Deficientes Institucionalizados	136	136	100%	136	100%
Idosos de Inst. de longa perm.	2.095	2.095	100%	2.095	100%
Indígenas	2.793	2.793	100%	2.793	100%
Quilombolas	7.522	7.530	100%	0	0%
Acima de 90 anos	18.041	18.041	100%	18.041	100%
85 a 89 anos	26.011	26.011	100%	19.848	76%
80 a 84 anos	44.961	44.961	100%	20.209	45%
75 a 79 anos	66.902	66.902	100%	10.035	15%
70 a 74 anos	99.471	99.741	100%	0	0%
65 a 69 anos	147.257	147.257	100%	0	0%
Reserva técnica <sup>3</sup>	-	79	-	87	-
Vacinas perdidas	-	547	-	0	-
<b>TOTAL</b>	<b>539.605</b>	<b>550.263</b>	<b>-</b>	<b>178.056</b>	<b>-</b>

Fonte: Secretaria de Estado da Saúde do Espírito Santo (SESA). Dado coletado às 18h30 do dia 05/04/2021 (<https://coronavirus.es.gov.br/painel-vacinacao>) | Elaboração: Ideies/Findes.

<sup>1</sup> Total de doses distribuídas pelo estado para os municípios.

<sup>2</sup> Quantidade de vacinas distribuídas pela quantidade de pessoas do grupo.

<sup>3</sup> Reserva técnica destinada a eventuais perdas.

Encontre este e outros produtos/estudos do Ideies em nosso site: [www.portaldaindustria-es.com.br](http://www.portaldaindustria-es.com.br)

### Informações de vacinação por município do Espírito Santo, % em relação à população adulta (05 de abril de 2021)

Município	Doses aplicadas (1ª dose)	Doses distribuídas (1ª dose)	Município	Doses aplicadas (1ª dose)	Doses distribuídas (1ª dose)
Bom Jesus do Norte	22,1	21,9	Iconha	13,5	18,6
Vitória	21,7	24,8	Mimoso do Sul	13,5	21,0
Divino de São Lourenço	19,3	17,1	Pancas	13,1	17,0
São José do Calçado	19,0	27,2	Ibatiba	13,0	15,8
Jerônimo Monteiro	18,2	21,7	Pinheiros	13,0	16,3
Apiacá	18,1	21,1	Aracruz	13,0	18,7
Afonso Cláudio	17,7	19,8	Marilândia	12,7	18,6
Itarana	17,4	22,3	Linhares	12,7	15,6
Domingos Martins	17,1	17,4	Nova Venécia	12,6	17,0
Castelo	17,0	20,2	Colatina	12,5	20,4
Santa Leopoldina	16,7	20,8	Atílio Vivácqua	12,5	17,8
Muniz Freire	16,7	18,3	Rio Novo do Sul	12,4	20,0
São Mateus	16,3	20,8	Vargem Alta	12,3	16,6
Montanha	16,2	21,3	Itaguaçu	12,3	23,0
Alfredo Chaves	16,2	20,1	Marçal Floriano	12,1	16,3
Água Doce do Norte	16,2	21,0	Rio Bananal	11,9	16,3
Mantenedópolis	16,0	19,0	Dores do Rio Preto	11,9	15,7
João Neiva	15,9	19,3	Alto Rio Novo	11,8	17,3
Ponto Belo	15,9	19,2	Águia Branca	11,6	17,7
Presidente Kennedy	15,8	26,1	São Roque do Canaã	11,5	18,9
Itapemirim	15,8	23,5	Cachoeiro de Itapemirim	11,5	18,7
Alegre	15,6	21,1	Piúma	11,4	16,9
Laranja da Terra	15,5	23,4	Pedro Canário	11,3	13,4
Santa Teresa	15,4	21,7	Governador Lindenberg	11,0	16,4
Marataizes	15,3	19,2	Ibitirama	10,9	16,5
Anchieta	15,3	17,6	Boa Esperança	10,8	17,2
Baixo Guandú	15,2	20,1	Guaçuí	10,5	22,5
Venda Nova do Imigrante	15,1	16,7	Cariacica	10,5	15,2
Muqui	15,0	19,9	Brejetuba	10,2	13,1
Mucurici	14,4	20,0	Serra	9,8	14,4
Irupi	14,2	19,2	São Gabriel da Palha	9,7	15,0
Barra de São Francisco	14,2	17,6	Sooretama	9,5	11,2
Conceição do Castelo	14,1	18,1	Jaguaré	9,3	13,4
Ecoporanga	13,8	18,8	Fundão	9,3	17,1
Ibiraçu	13,7	18,3	Guarapari	9,2	18,1
Iúna	13,7	16,9	Conceição da Barra	8,9	20,0
Vila Valério	13,7	14,5	Santa Maria de Jetibá	8,9	14,6
São Domingos do Norte	13,7	17,5	Vila Velha	8,7	18,2
Vila Pavão	13,5	15,4	Viana	7,0	12,8

Fonte: Ministério da Saúde ([https://viz.saude.gov.br/extensions/DEMAs\\_C19Vacina/DEMAs\\_C19Vacina.html](https://viz.saude.gov.br/extensions/DEMAs_C19Vacina/DEMAs_C19Vacina.html)) e Secretaria de Estado da Saúde do Espírito Santo (SESA) (<https://coronavirus.es.gov.br/painel-vacinacao>). Dado coletado às 15h30 do dia 05/04/2021 | Elaboração: Ideies/Findes.

Nota 1: A população adulta equivale aos maiores de 18 anos.

Nota 2: Doses aplicadas 1ª dose = total de doses aplicadas 1ª dose/população\*100

Nota 3: Doses distribuídas 1ª dose = total de doses distribuídas 1ª dose/população\*100

## CASOS E ÓBITOS

No mundo são 131,6 milhões de casos confirmados com Covid-19 e 2,8 milhões de óbitos, até o dia 05 de abril. EUA (30.755.089), Brasil (13.013.601) e Índia (12.589.067) são os países com maiores números de casos de Covid-19 do mundo.

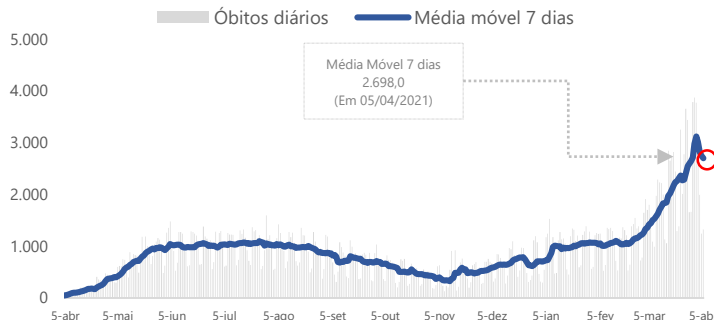
### Evolução dos novos casos confirmados de Covid-19 por dia no Brasil e média móvel 7 dias



Fonte: Ministério da Saúde. Dado coletado às 19h20 do dia 05/04/2021 (<https://covid.saude.gov.br/>) | Elaboração: Ideies/Findes

No Brasil, de acordo com o Ministério da Saúde, foram registradas 332.752 mortes até hoje. A média móvel de mortes dos últimos sete dias é de 2.698,0 óbitos, 0,4% menor, quando comparada à média de sete dias atrás (2.710,0).

### Evolução dos novos óbitos de Covid-19 por dia no Brasil e média móvel 7 dias



Fonte: Ministério da Saúde. Dado coletado às 19h20 do dia 05/04/2021 (<https://covid.saude.gov.br/>) | Elaboração: Ideies/Findes

Encontre este e outros produtos/estudos do Ideies em nosso site: [www.portaldaindustria-es.com.br](http://www.portaldaindustria-es.com.br)

O Espírito Santo registrou 2.284 novos casos de Covid-19 no dia 05 de abril, totalizando 390.884 casos acumulados. A média móvel dos últimos sete dias é de 2.114,9 casos, 6,1% menor que a média de sete dias atrás (2.251,3).

O Estado registrou 95 novos óbitos confirmados por Covid-19, chegando a 7.767 óbitos (de acordo com o secretário Nélio Fernandes, este elevado número de óbitos diário engloba represamentos do feriado e do final de semana). A média móvel de mortes dos últimos sete dias é de 57,1 óbitos, 3,6% maior em comparação à média de sete dias atrás (55,1).

### Indicadores de Covid-19 no Brasil e no Espírito Santo (05 de abril de 2021)

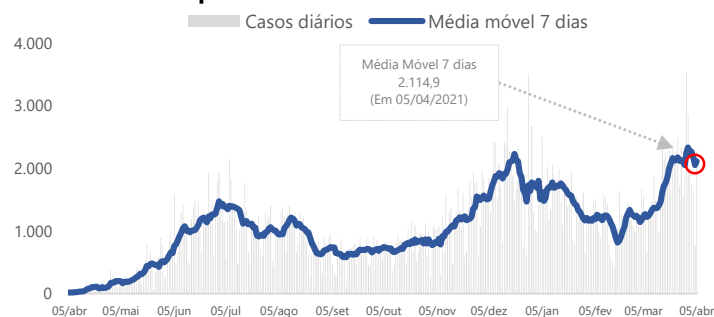
	Brasil	ES		Brasil	ES
<b>Confirmados</b>	13.013.601	390.884	<b>Incidência<sup>1</sup></b>	6.193	9.618
<b>Óbitos</b>	332.752	7.767	<b>Letalidade<sup>2</sup></b>	2,6%	2,0%
<b>Curados</b>	11.436.189	360.074	<b>Taxa de curados</b>	87,9%	92,1%
<b>Casos ativos</b>	1.244.660	23.043	<b>Ocupação leitos UTI</b>	-	94,40%

Fonte: Secretaria de Estado da Saúde do Espírito Santo (SESA). Dado coletado às 18h10 do dia 05/04/2021 | Ministério da Saúde. Dado coletado às 19h20 do dia 05/04/2021 | Elaboração: Ideies/Findes

<sup>1</sup> Incidência: Total de casos confirmados/Habitantes\*100.000

<sup>2</sup> Letalidade: Total de óbitos/Total de casos confirmados\* 100

### Evolução dos novos casos confirmados de Covid-19 por dia no Espírito Santo e média móvel 7 dias



Fonte: Secretaria de Estado da Saúde do Espírito Santo (SESA). Dado coletado às 18h10 do dia 05/04/2021 (<https://coronavirus.es.gov.br/painel-covid-19-es>) | Elaboração: Ideies/Findes

### Evolução dos novos óbitos de Covid-19 por dia no Espírito Santo e média móvel 7 dias



Fonte: Secretaria de Estado da Saúde do Espírito Santo (SESA). Dado coletado às 18h10 do dia 05/04/2021 (<https://coronavirus.es.gov.br/painel-covid-19-es>) | Elaboração: Ideies/Findes

**Nota:** Os dados referentes aos casos e óbitos por Covid-19 referem-se ao dia 05 de abril, última informação disponível até a elaboração desse informe. Os dados de ocupação dos leitos hospitalares no Espírito Santo são retirados do Painel Ocupação de Leitos Hospitalares da Secretaria de Estado da Saúde (SESA) e referem-se a data de hoje (05/04/2021). Os dados de vacinação (doses aplicadas) são retirados do Portal do Ministério da Saúde e pode haver diferença entre as informações aqui apresentadas e as do portal devido a frequente atualização desse.

### OCUPAÇÃO DOS LEITOS

A taxa atual de ocupação de **leitos gerais** no Espírito Santo é de 89,65%. A maior taxa de ocupação de leitos gerais ocorreu dia 04/04/2021, com 90,50%. A disponibilidade máxima de leitos para o enfrentamento do novo coronavírus é de 964 leitos UTI e 910 leitos enfermaria, totalizando 1.874 leitos.

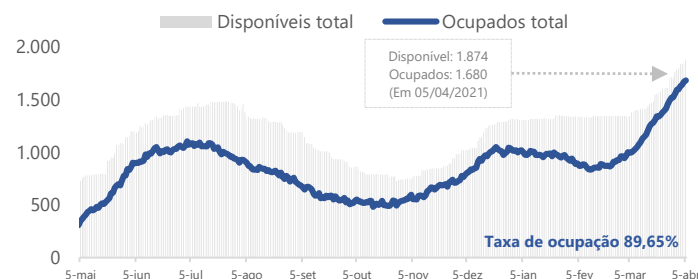
### Ocupação dos leitos de Covid-19 por região de Saúde do Espírito Santo (05 de abril de 2021)

		Total de leitos (Atual)	Total de leitos ocupados	Taxa de ocupação
Norte	Enfermaria	125	101	80,80%
	UTI	78	77	98,72%
	Total de leitos	203	178	87,68%
Central	Enfermaria	112	82	73,21%
	UTI	81	69	85,19%
	Total de leitos	193	151	78,24%
Metropolitana	Enfermaria	495	433	87,47%
	UTI	647	616	95,21%
	Total de leitos	1.142	1049	91,86%
Sul	Enfermaria	178	154	86,52%
	UTI	158	148	93,67%
	Total de leitos	336	302	89,88%
<b>Total geral</b>	Enfermaria	910	770	84,62%
	UTI	964	910	94,40%
	Total de leitos	1.874	1.680	89,65%

Fonte: Secretaria de Estado da Saúde do Espírito Santo (SESA). Dado coletado às 18h do dia 05/04/2021 (<https://coronavirus.es.gov.br/painel-ocupacao-de-leitos-hospitalares>) | Elaboração: Ideies/Findes

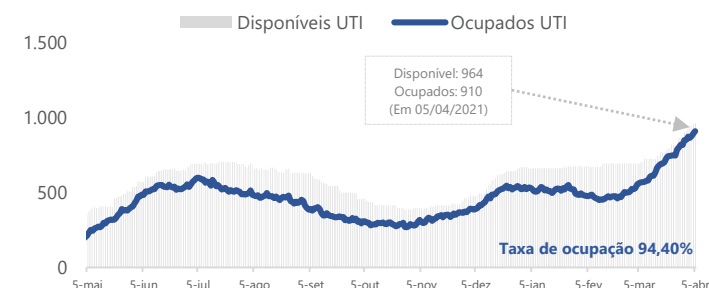
O ápice de ocupação dos **leitos de UTI** ocorreu dia 26/03/2021, com uma ocupação de 96,11% dos leitos de UTI, a maior desde abril de 2020. Atualmente, a taxa de ocupação da UTI está em 94,40%.

### Disponibilidade de leitos e evolução da ocupação, por dia no Espírito Santo (TODOS OS LEITOS)



Fonte: Secretaria de Estado da Saúde do Espírito Santo (SESA). Dado coletado às 18h do dia 05/04/2021 | Elaboração: Ideies/Findes

### Disponibilidade de leitos e evolução da ocupação, por dia no Espírito Santo (UTI)



Fonte: Secretaria de Estado da Saúde do Espírito Santo (SESA). Dado coletado às 18h do dia 05/04/2021 | Elaboração: Ideies/Findes