

COVID-19

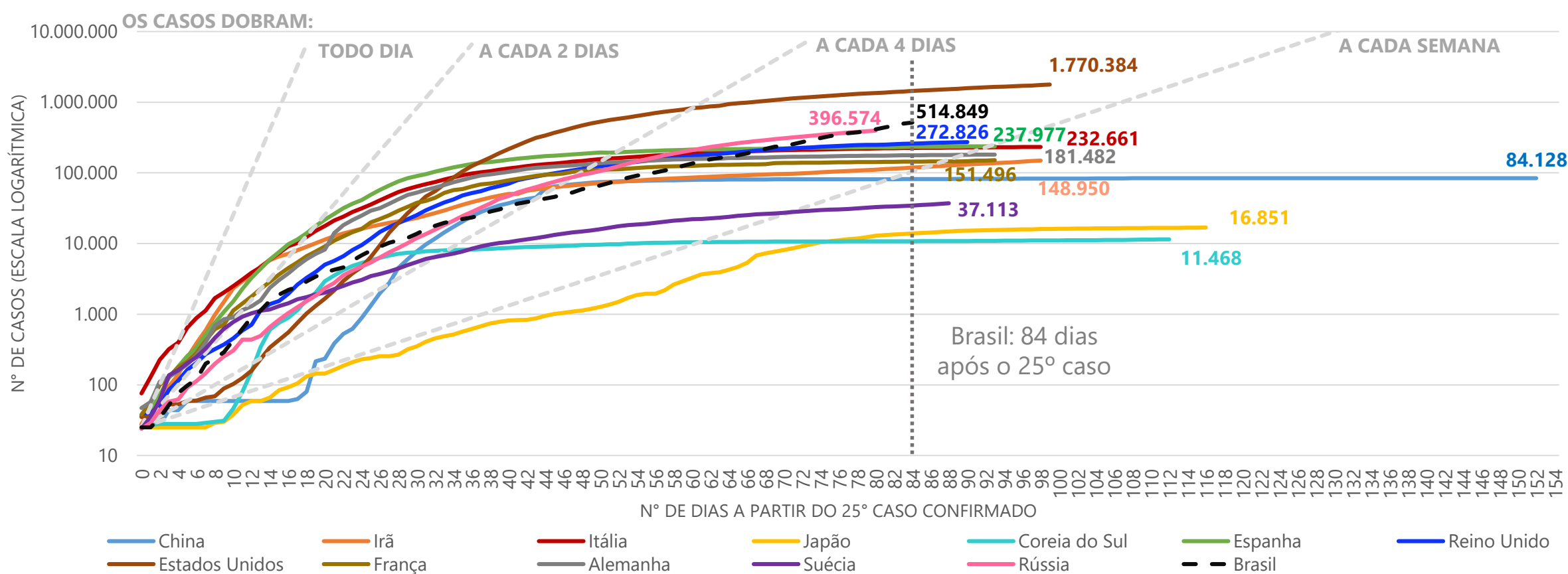
No mundo já são 6.152.160 casos confirmados com COVID-19 e 371.700 óbitos até o momento. No Brasil são 514.849 casos confirmados e 29.314 mortes registradas, segundo país com a maior quantidade absoluta de casos por COVID-19. O maior número de casos confirmados no país concentra-se na Região Sudeste (187.240), com 109.698 em São Paulo e 53.388 no Rio de Janeiro. A maior incidência de COVID-19 foi registrada no Amapá, com 1.135,35 casos confirmados por 100 mil habitantes. O Espírito Santo totaliza 13.690 casos confirmados de COVID-19. Serra (2.508), Vitória (2.453), Vila Velha (2.423) e Cariacica (1.831) concentram 67,3% dos casos. Do total de casos confirmados, 53,2% são do gênero feminino e 46,8% do gênero masculino. Também foram contabilizados 3.298 (24,1%) profissionais de

saúde infectados no Espírito Santo. São 604 óbitos confirmados por COVID-19 até o momento no estado, sendo 455 (75,3%) deles na faixa etária de 60 anos ou mais de idade e 4 óbitos de profissionais de saúde. O Espírito Santo já realizou 47.373 testes RT PCR. Hoje, o estado possuiu 1.135 leitos para tratamento da COVID-19, sendo 531 leitos de UTI com 80,23% de ocupação e 604 leitos de enfermaria com 68,21% de ocupação. Até o momento, 7.732 pessoas estão curadas da COVID-19 no estado.

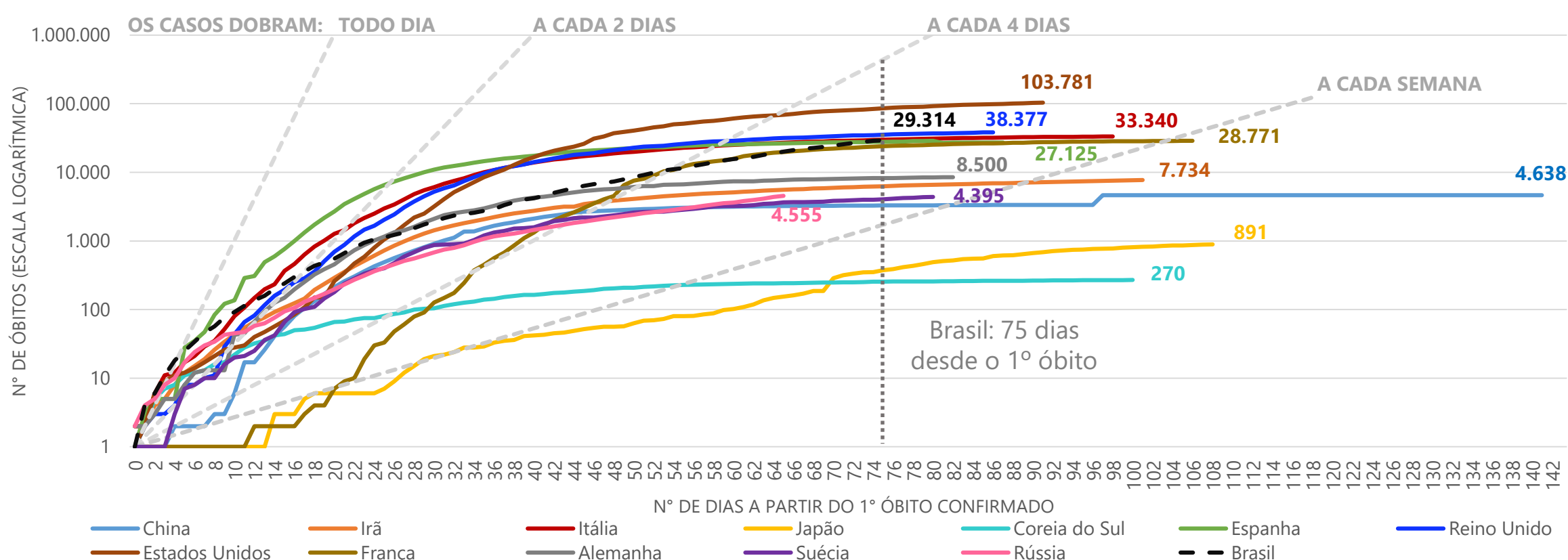
Com o **Painel de Acompanhamento do COVID-19** é possível ter informações com visualizações dinâmicas sobre os casos no Espírito Santo, no Brasil e no mundo. Acesse em: https://bit.ly/Painel_COVID19ES

MUNDO


Evolução dos casos de COVID-19 a partir do 25º caso



Evolução do número de óbitos por COVID-19 a partir do primeiro óbito



Fonte: Centro Europeu para Controle e Prevenção de Doenças / União Europeia e Center For Systems Science and Engineering, Ministério da Saúde e Secretaria de Saúde do Espírito Santo.
 Nota 1: Por se tratar de um compilado de informações de diversos países, os dados do Centro Europeu para Controle e Prevenção de Doenças são atualizados com um dia de defasagem. Desta forma, optamos por incorporar os dados mais atuais referentes ao Brasil (Ministério da Saúde) aos gráficos de evolução do número de casos e do número de óbitos. Assim, mantém-se a tempestividade e a uniformidade entre todos os dados nacionais utilizados neste boletim.
 Nota 2: Os dados em valores absolutos para serem comparados entre os países devem ser compatibilizados aos dias de ocorrência.
 Elaboração: Ideies/FinDES



BRASIL

Novos casos confirmados de COVID-19 por dia no Brasil




Evolução do número de óbitos por COVID-19 no Brasil



Situação dos casos confirmados e óbitos por COVID-19 em 31 de maio de 2020 no Brasil, por região

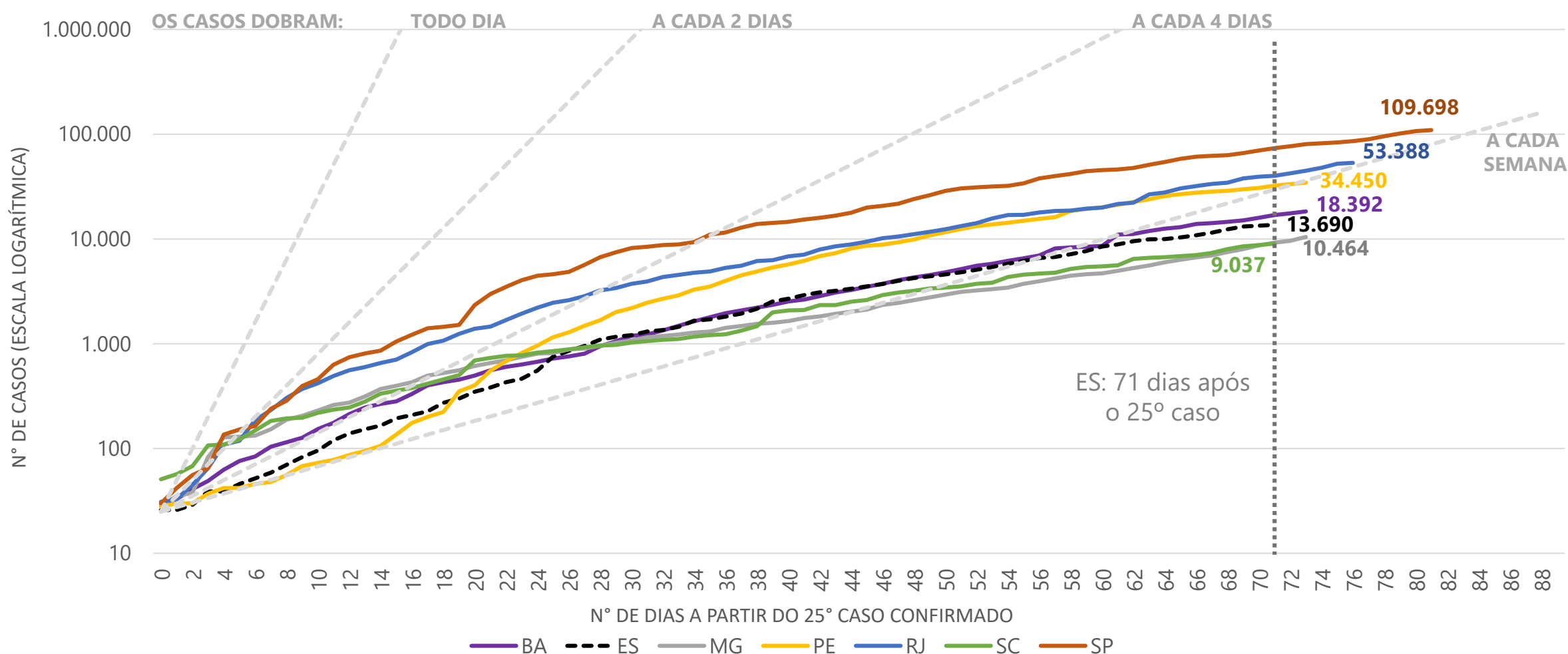
Localidade	Confirmados	%	Óbitos	%
Sudeste	187.240	36,4%	13.834	47,2%
Sul	23.056	4,5%	549	1,9%
Norte	107.752	20,9%	5.690	19,4%
Nordeste	179.401	34,8%	8.866	30,2%
Centro-Oeste	17.400	3,4%	375	1,3%
Brasil	514.849	100,0%	29.314	100,0%

Fonte: Ministério da Saúde e Secretaria de Estado da Saúde do Espírito Santo (SESA).



BRASIL

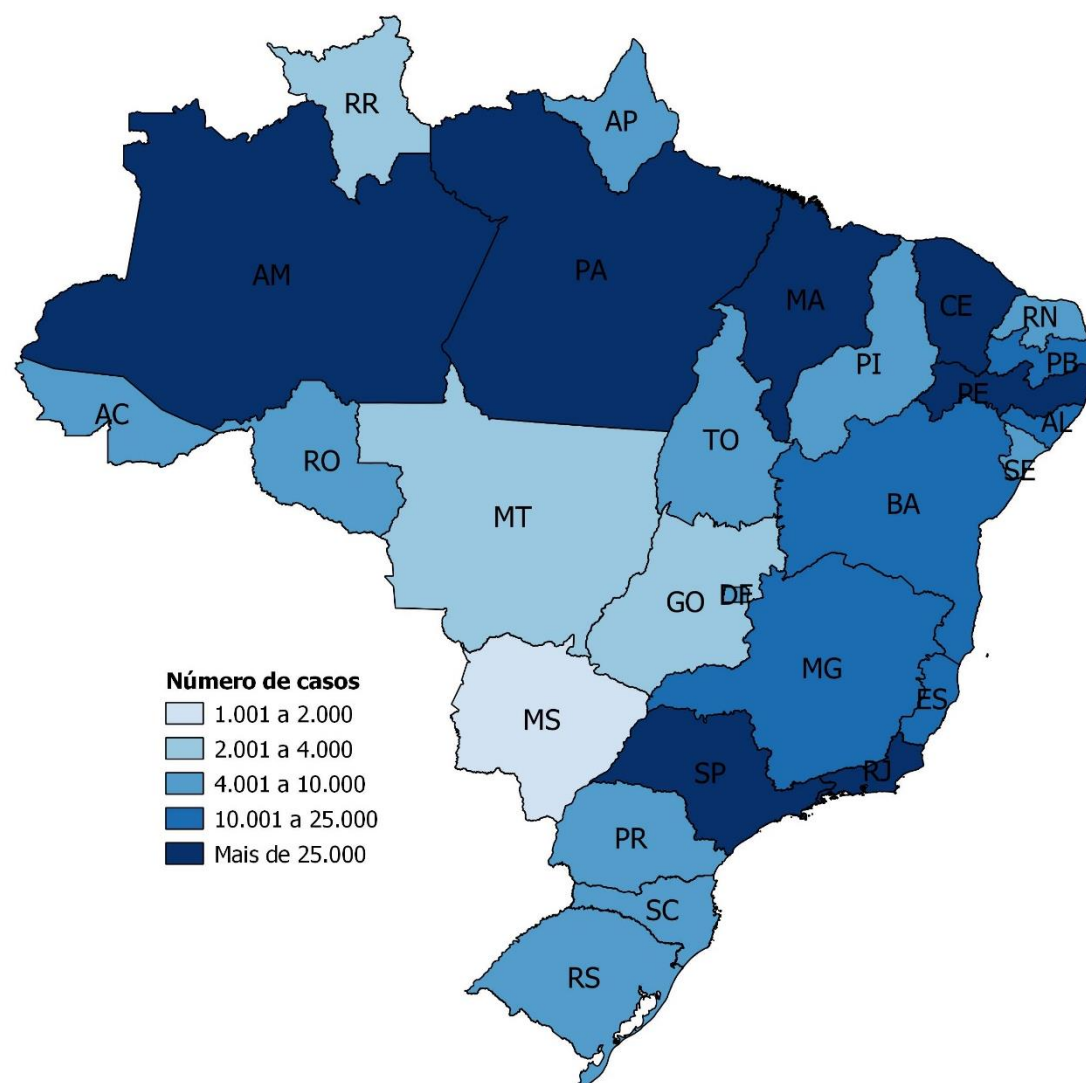
Evolução dos casos de COVID-19 a partir do 25º caso por unidade da federação



Indicadores estratégicos de COVID-19 em 31 de maio de 2020

Taxa	Brasil	Sudeste	ES
Cresc. diário médio dos últimos 5 dias do número de novos casos	4,6%	4,3%	3,6%
Cresc. diário médio dos últimos 5 dias do número de novos óbitos	2,7%	2,8%	3,4%
Incidência (Casos/habitantes *100.000)	245,0	211,9	340,7
Remoção (Curados/confirmados)	40,3%	-	56,5%
Letalidade (óbitos/confirmados *100)	5,7	7,4	4,4
Testes/habitantes (nº de testes/habitantes*100.000)	-	-	1.179


Distribuição dos casos confirmados de COVID-19 em 31 de maio de 2020, por UF



Fonte: Ministério da Saúde, Secretaria de Estado da Saúde do Espírito Santo (SESA) e IBGE.

Nota 1: A tabela dos indicadores é preenchida a partir das informações divulgadas pelo Ministério da Saúde e pela Secretaria de Estado de Saúde (Sesa), a eventual repetição de valores ocorre pela não atualização de informações pelos órgão competentes.

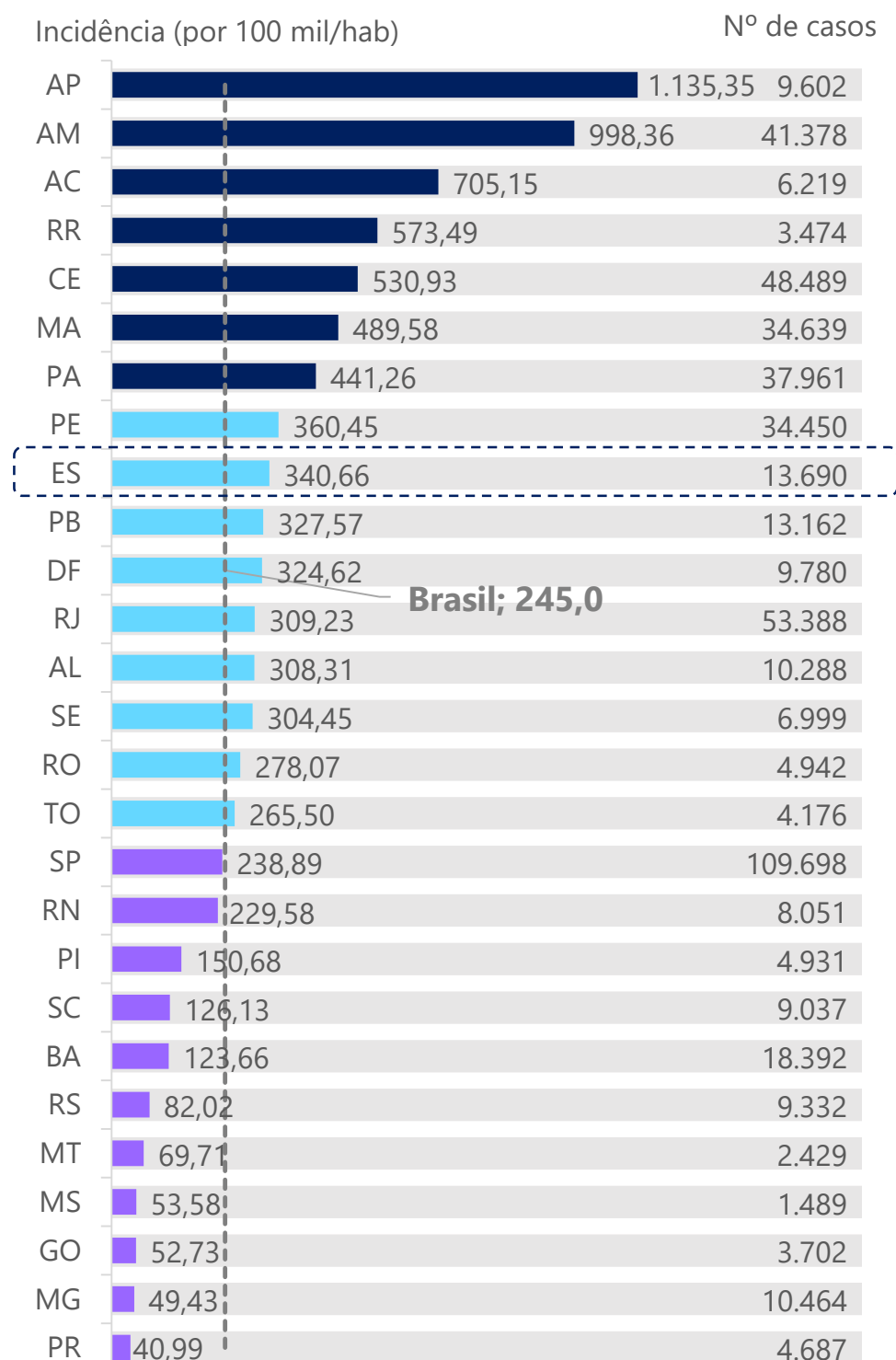
Elaboração: Ideies/Findes



COVID-19

BRASIL

Incidência¹ e total de casos confirmados de COVID-19 por UF



LEGENDA

EMERGÊNCIA

50% acima do valor nacional

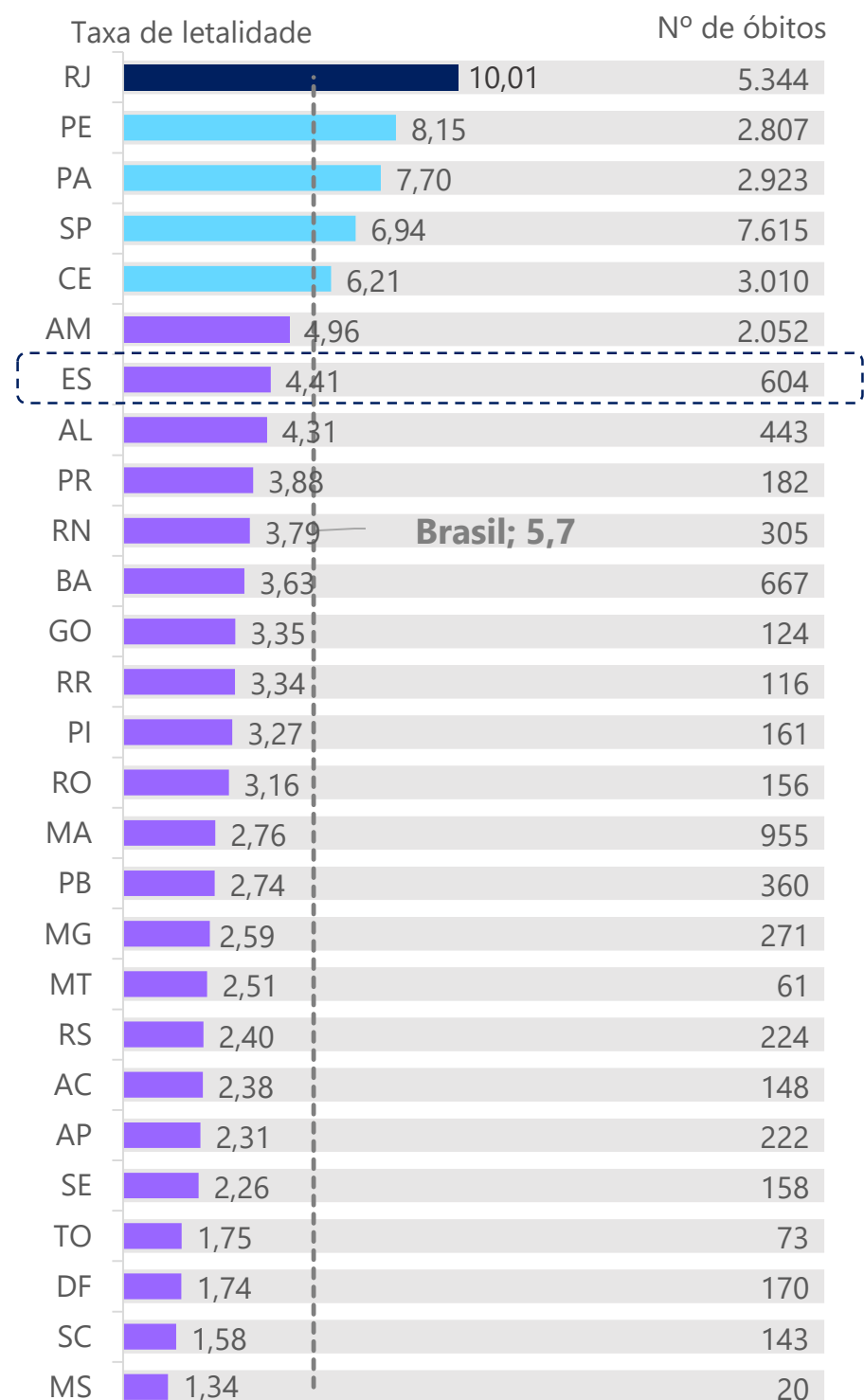
ATENÇÃO

Entre o valor nacional e 50% acima

ALERTA

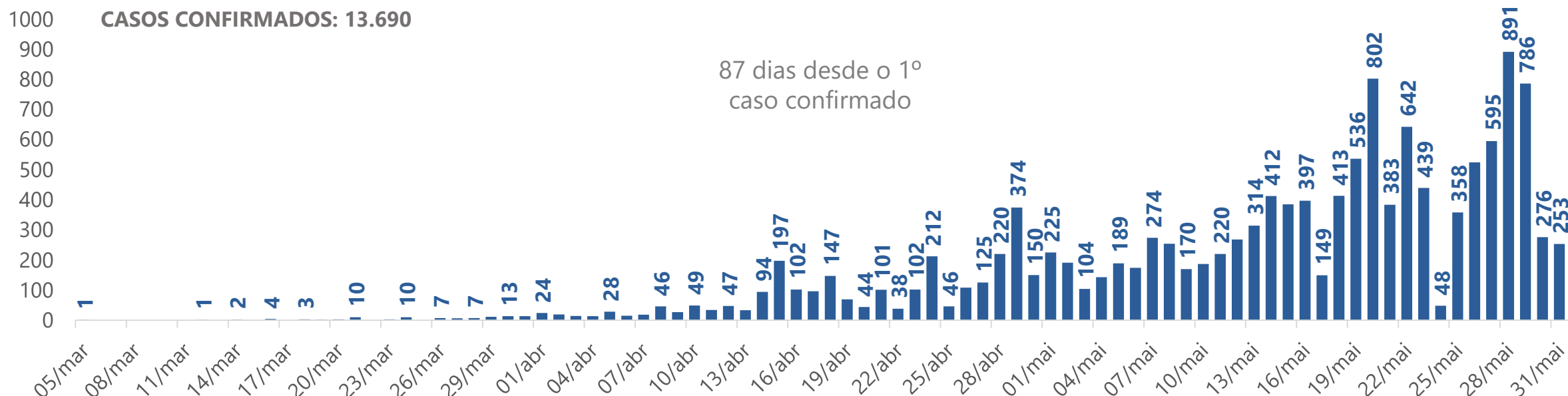
Abaixo do valor nacional

Taxa de letalidade e óbitos por COVID-19 por UF



ESPÍRITO SANTO

Novos casos confirmados de COVID-19 por dia no Espírito Santo




Fonte: Ministério da Saúde, Secretaria de Estado da Saúde do Espírito Santo (SESA) e IBGE.

Nota 1: Os critérios definidos na legenda foram determinados pelo Ministério da Saúde em seus boletins epidemiológicos: <https://www.saude.gov.br/images/pdf/2020/Abril/18/2020-04-17---BE11---Boletim-do-COE-21h.pdf>

Elaboração: Ideies/Findes

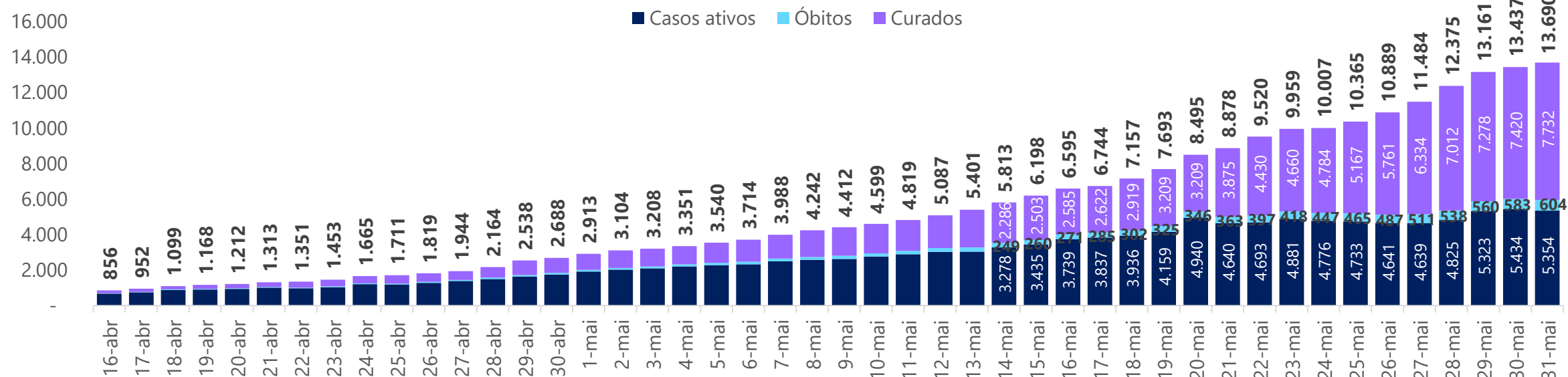
¹De acordo com a projeção da população para 2019 do IBGE.



COVID-19

ESPÍRITO SANTO

Evolução dos casos ativos, óbitos e curados de COVID-19 no Espírito Santo

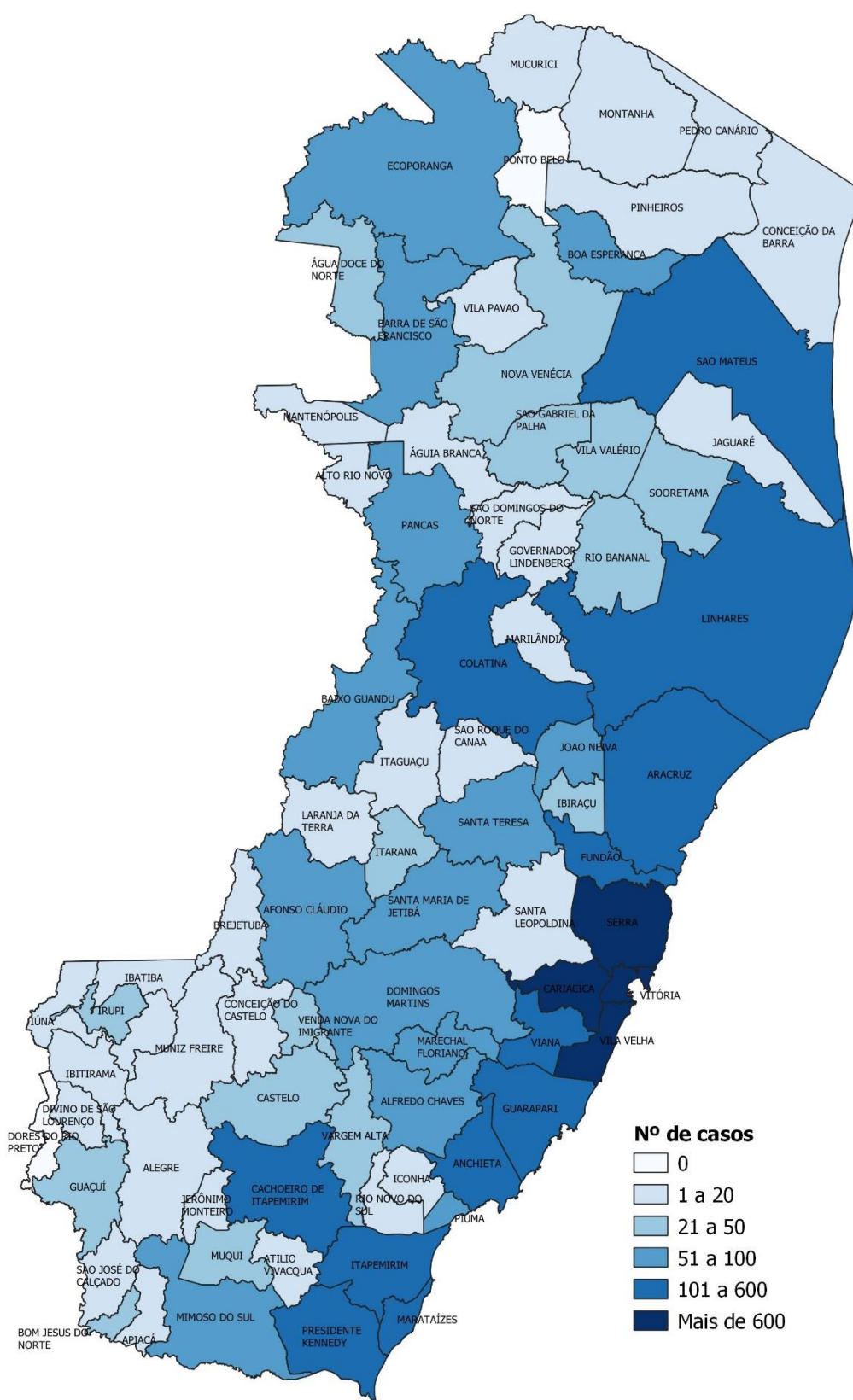


Situação dos casos de COVID-19 no Espírito Santo em 31 de maio de 2020, por município

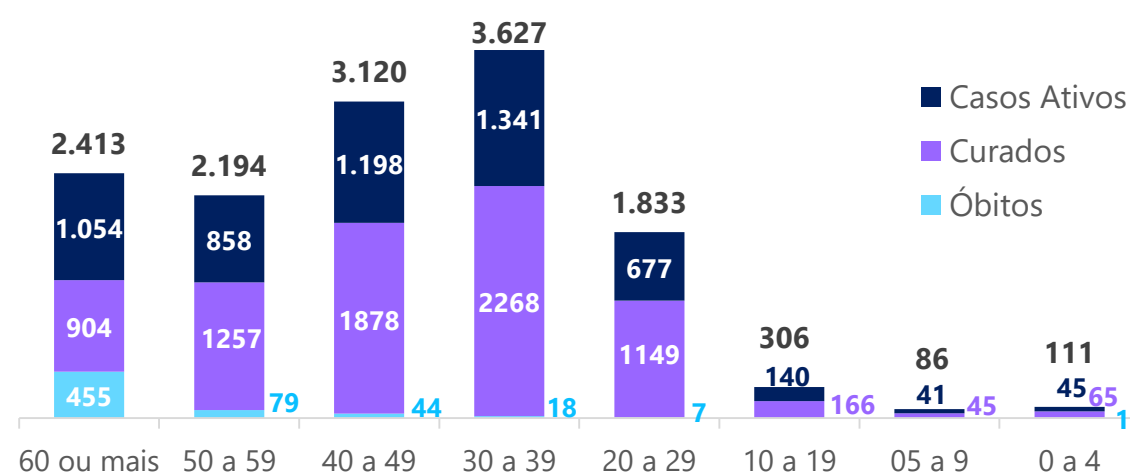
Município	Confirmados	Óbitos
Serra	2.508	157
Vitória	2.453	96
Vila Velha	2.423	99
Cariacica	1.831	92
Colatina	311	3
Viana	284	13
Cachoeiro de Itapemirim	264	12
Guarapari	244	11
Marataízes	229	15
São Mateus	215	2
Linhares	159	6
Anchieta	148	1
Fundão	133	8
Itapemirim	119	4
Presidente Kennedy	105	3
Outros municípios do ES	1.960	79
Municípios de outros estados*	304	3
Total	13.690	604
Masculino	6.407	341
Feminino	7.280	263
Outros	3	0

* Casos registrados no Espírito Santo, mas referentes a pessoas que residem fora do estado.

Distribuição dos casos confirmados de COVID-19 em 31 de maio de 2020, por município



Casos ativos, curados e óbitos* por COVID-19 em 31 de maio de 2020, por faixa etária



*O total de casos confirmados consiste na soma dos óbitos, dos curados e dos casos ativos (ainda contaminados).

Fonte: Secretaria de Estado da Saúde do Espírito Santo (SESA).
Elaboração: Ideies/Findes

