

COVID-19

Publicação Ideies
Nº 75 – 30/05/2020 às 22:00



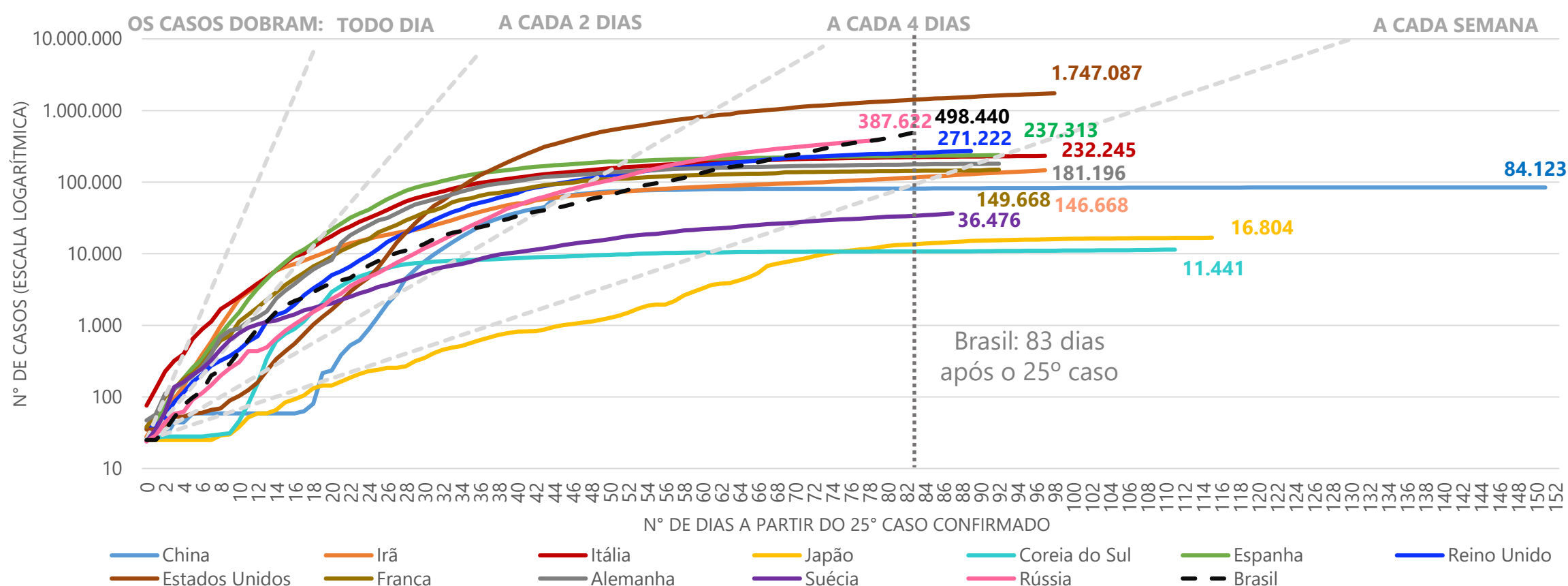
No mundo já são 6.054.187 casos confirmados com COVID-19 e 368.711 óbitos até o momento. No Brasil são 498.440 casos confirmados e 28.834 mortes registradas, segundo país com a maior quantidade absoluta de casos por COVID-19. O maior número de casos confirmados no país concentra-se na Região Sudeste (182.629), com 107.142 em São Paulo e 52.420 no Rio de Janeiro. A maior incidência de COVID-19 foi registrada no Amapá, com 1.101,18 casos confirmados por 100 mil habitantes. O Espírito Santo totaliza 13.437 casos confirmados de COVID-19. Serra (2.463), Vitória (2.416), Vila Velha (2.396), e Cariacica (1.763) concentram 67,3% dos casos. Do total de casos confirmados, 53,1% são do gênero feminino e 46,9% do gênero masculino. Também foram contabilizados 3.261 (24,3%) profissionais de

saúde infectados no Espírito Santo. São 583 óbitos confirmados por COVID-19 até o momento no estado, sendo 439 (75,3%) deles na faixa etária de 60 anos ou mais de idade e 4 óbitos de profissionais de saúde. O Espírito Santo já realizou 46.687 testes RT PCR. Hoje, o estado possuiu 1.138 leitos para tratamento da COVID-19, sendo 535 leitos de UTI com 76,26% de ocupação e 603 leitos de enfermaria com 61,69% de ocupação. Até o momento, 7.420 pessoas estão curadas da COVID-19 no estado.

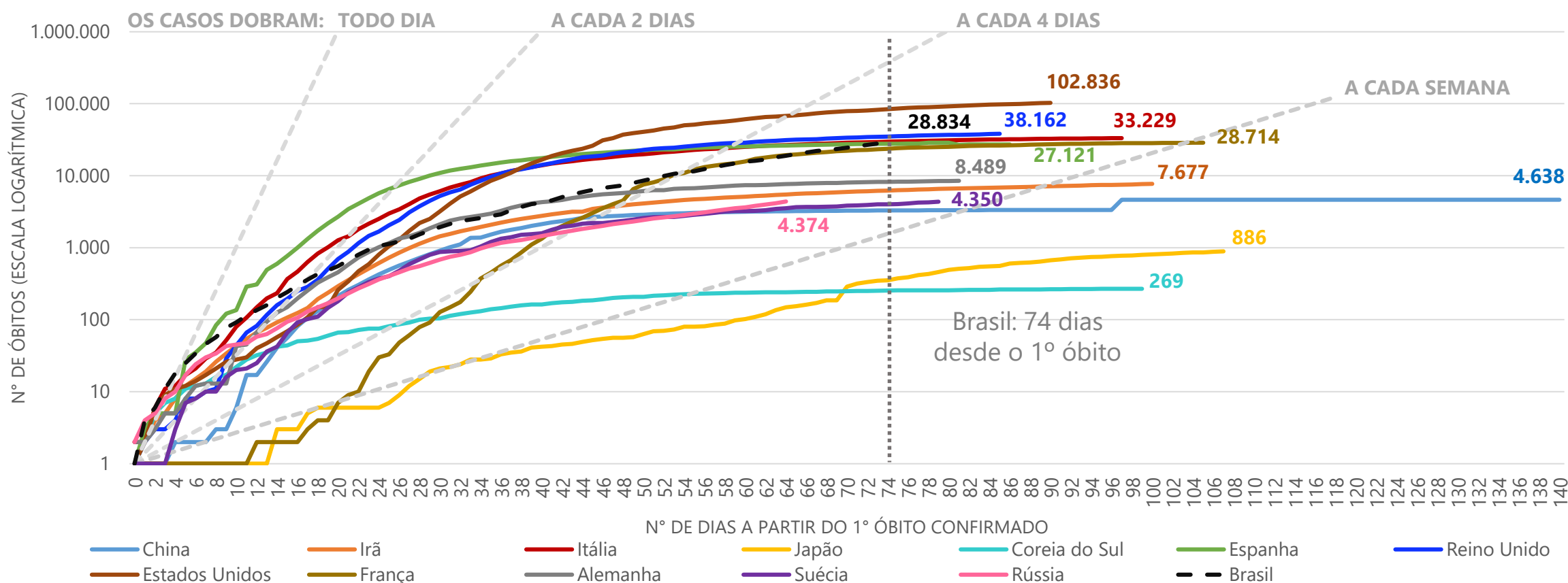
Com o **Painel de Acompanhamento do COVID-19** é possível ter informações com visualizações dinâmicas sobre os casos no Espírito Santo, no Brasil e no mundo. Acesse em: https://bit.ly/Painel_COVID19ES

MUNDO

Evolução dos casos de COVID-19 a partir do 25º caso



Evolução do número de óbitos por COVID-19 a partir do primeiro óbito




Fonte: Centro Europeu para Controle e Prevenção de Doenças / União Europeia e Center For Systems Science and Engineering, Ministério da Saúde e Secretaria de Saúde do Espírito Santo.

Nota 1: Por se tratar de um compilado de informações de diversos países, os dados do Centro Europeu para Controle e Prevenção de Doenças são atualizados com um dia de defasagem. Desta forma, optamos por incorporar os dados mais atuais referentes ao Brasil (Ministério da Saúde) aos gráficos de evolução do número de casos e do número de óbitos. Assim, mantém-se a tempestividade e a uniformidade entre todos os dados nacionais utilizados neste boletim.

Nota 2: Os dados em valores absolutos para serem comparados entre os países devem ser compatibilizados aos dias de ocorrência.

Elaboração: Ideies/Findes



COVID-19

Publicação Ideies
Nº 75 – 30/05/2020 às 22:00



BRASIL

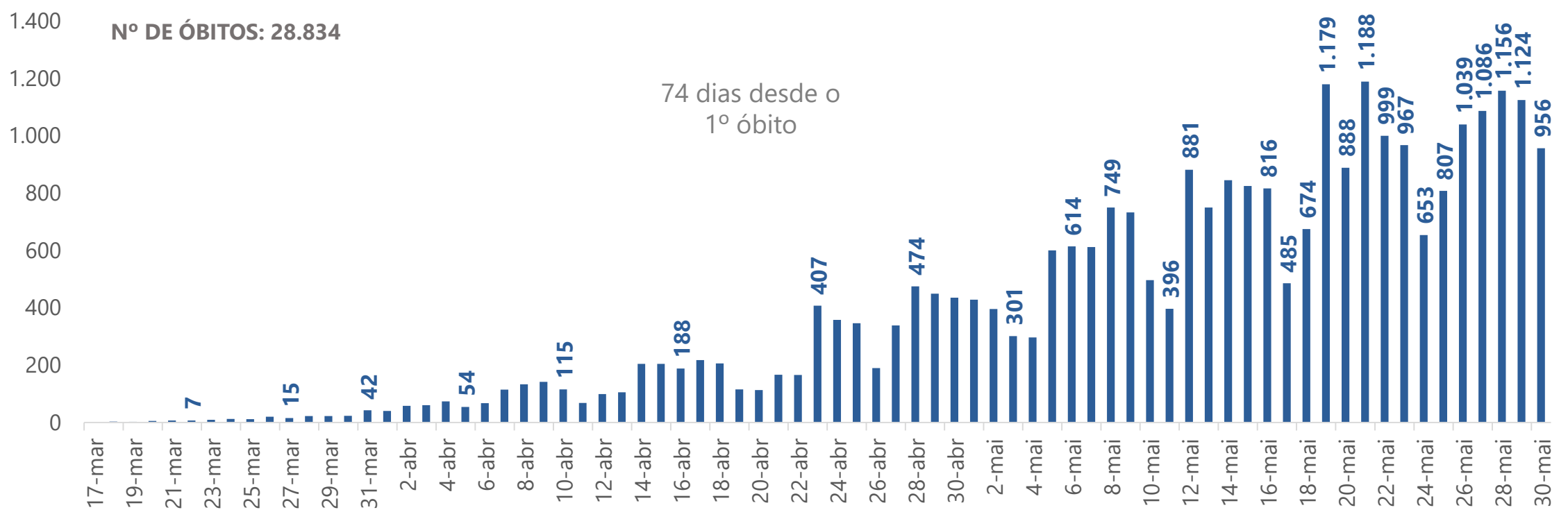
Novos casos confirmados de COVID-19 por dia no Brasil

CASOS CONFIRMADOS: 498.440



Evolução do número de óbitos por COVID-19 no Brasil


Nº DE ÓBITOS: 28.834



Situação dos casos confirmados e óbitos por COVID-19 em 30 de maio de 2020 no Brasil, por região

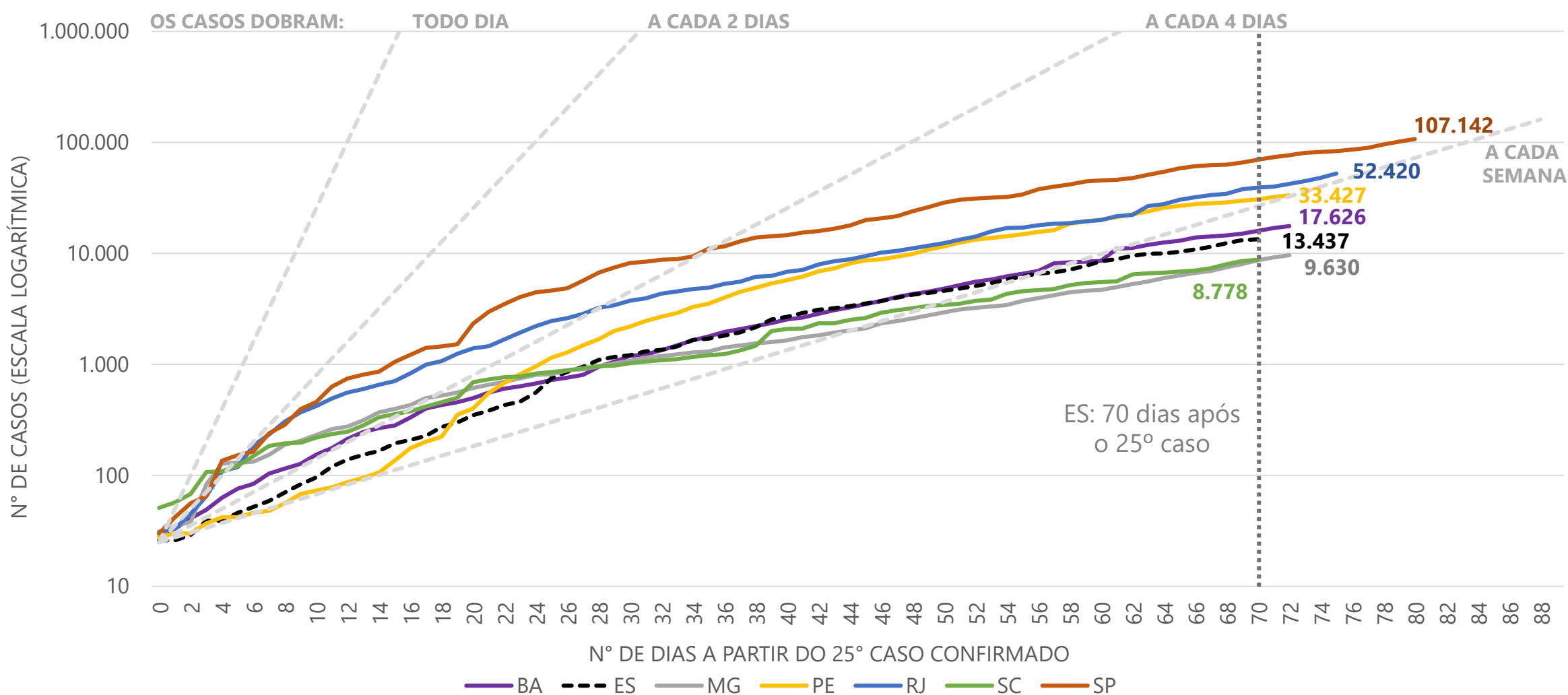
Localidade	Confirmados	%	Óbitos	%
Sudeste	182.629	36,6%	13.655	47,4%
Sul	22.493	4,5%	535	1,9%
Norte	105.264	21,1%	5.636	19,5%
Nordeste	171.216	34,4%	8.648	30,0%
Centro-Oeste	16.838	3,4%	360	1,2%
Brasil	498.440	100,0%	28.834	100,0%

Fonte: Ministério da Saúde e Secretaria de Estado da Saúde do Espírito Santo (SESA).



BRASIL

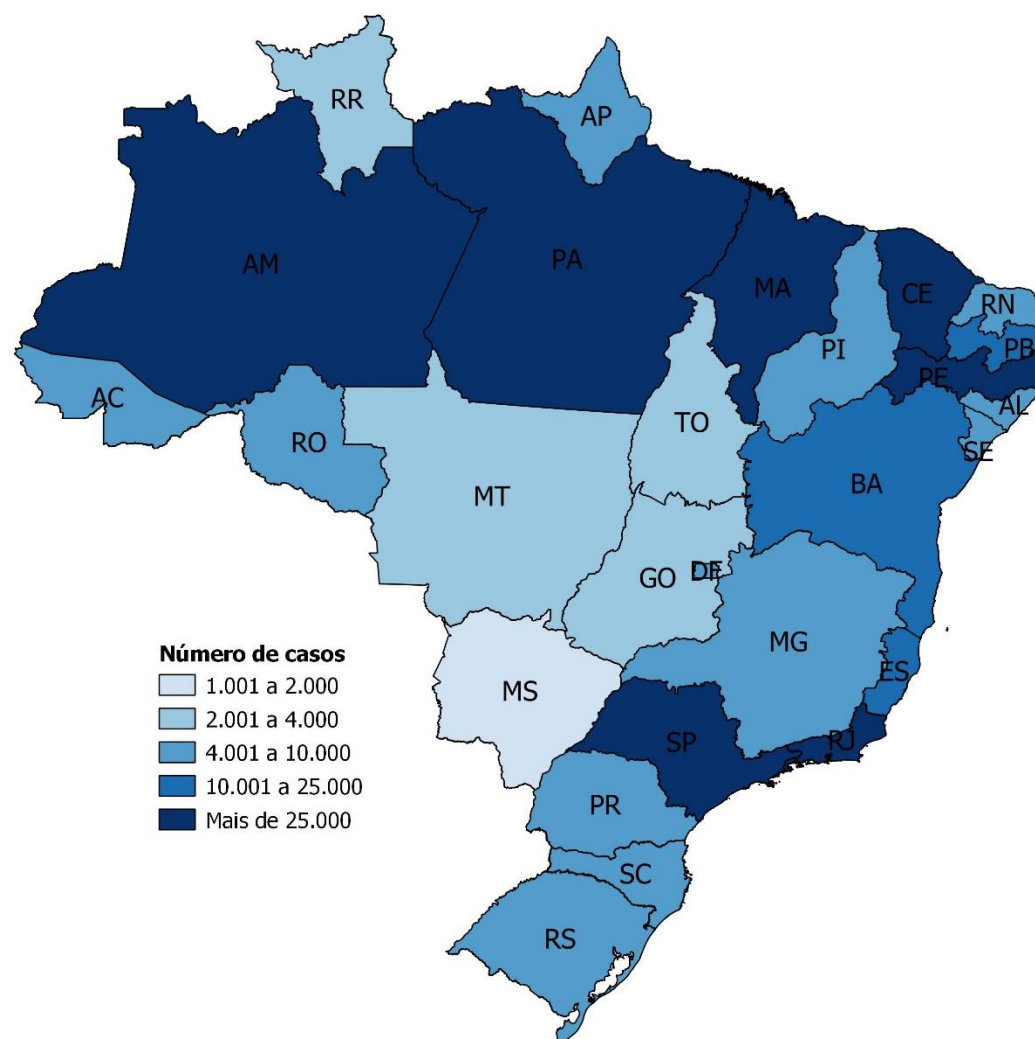
Evolução dos casos de COVID-19 a partir do 25º caso por unidade da federação



Indicadores estratégicos de COVID-19 em 30 de maio de 2020

Taxa	Brasil	Sudeste	ES
Cresc. diário médio dos últimos 5 dias do número de novos casos	5,0%	4,8%	4,3%
Cresc. diário médio dos últimos 5 dias do número de novos óbitos	3,3%	3,5%	3,7%
Incidência (Casos/habitantes *100.000)	237,2	206,7	334,4
Remoção (Curados/confirmados)	40,7%	-	55,2%
Letalidade (óbitos/confirmados *100)	5,8	7,5	4,3
Testes/habitantes (nº de testes/habitantes*100.000)	-	-	1.162


Distribuição dos casos confirmados de COVID-19 em 30 de maio de 2020, por UF



Fonte: Ministério da Saúde, Secretaria de Estado da Saúde do Espírito Santo (SESA) e IBGE.

Nota 1: A tabela dos indicadores é preenchida a partir das informações divulgadas pelo Ministério da Saúde e pela Secretaria de Estado de Saúde (Sesa), a eventual repetição de valores ocorre pela não atualização de informações pelos órgãos competentes.

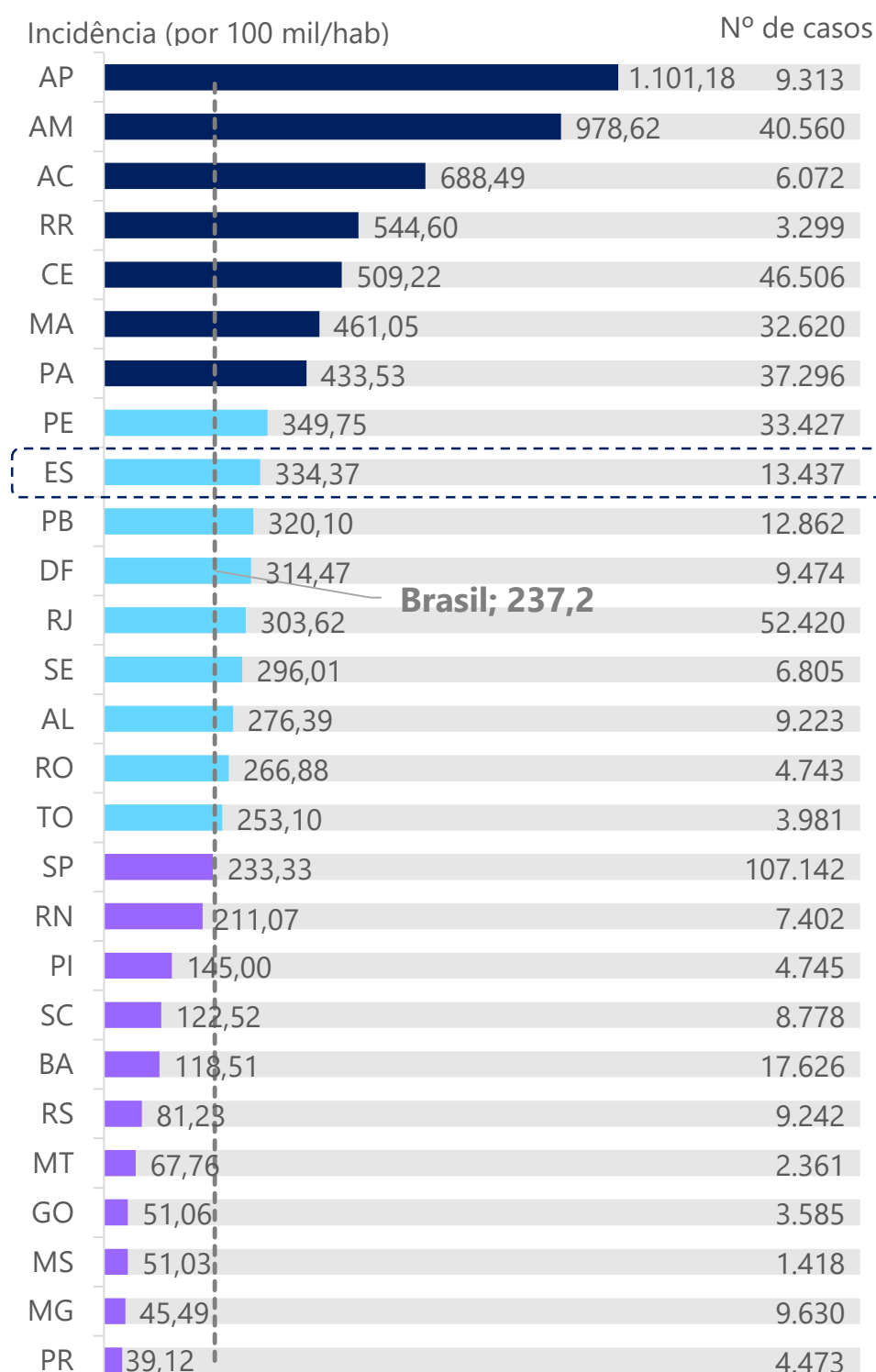
Elaboração: Ideies/Findes



COVID-19

BRASIL

Incidência¹ e total de casos confirmados de COVID-19 por UF



LEGENDA

EMERGÊNCIA

50% acima do valor nacional

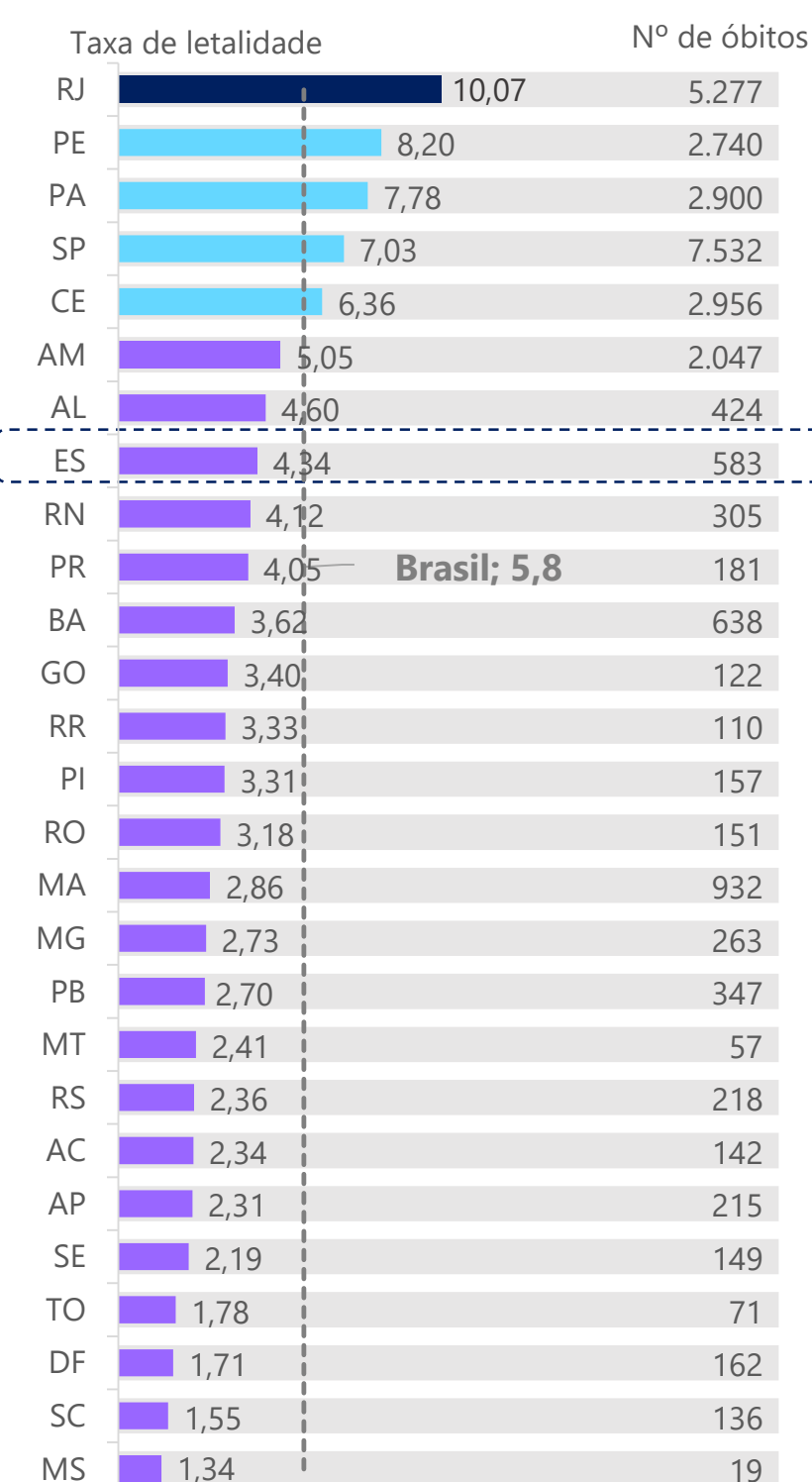
ATENÇÃO

Entre o valor nacional e 50% acima

ALERTA

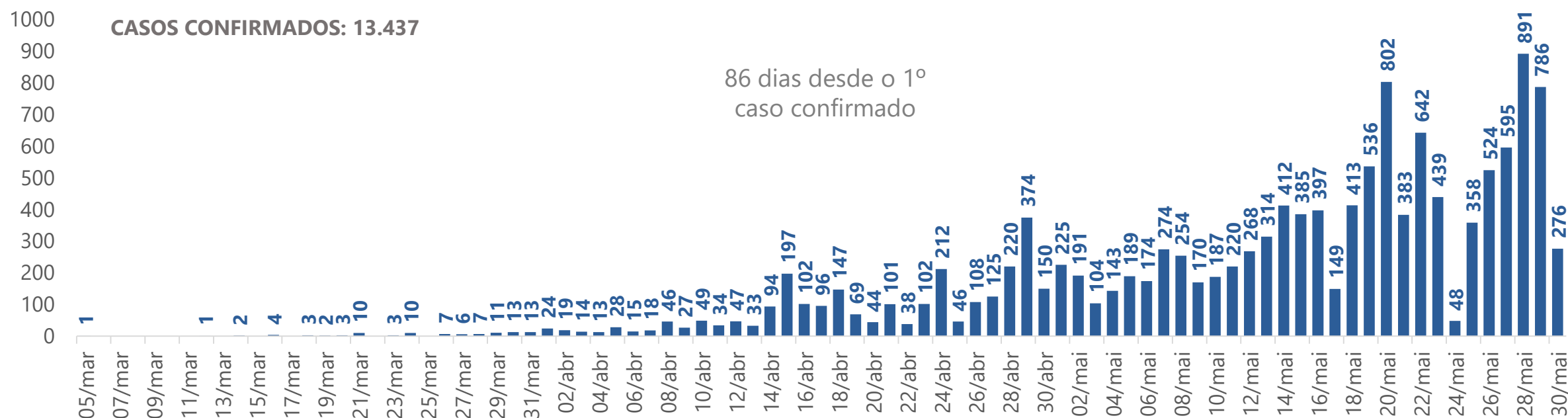
Abaixo do valor nacional

Taxa de letalidade e óbitos por COVID-19 por UF



ESPÍRITO SANTO

Novos casos confirmados de COVID-19 por dia no Espírito Santo




Fonte: Ministério da Saúde, Secretaria de Estado da Saúde do Espírito Santo (SESA) e IBGE.

Nota 1: Os critérios definidos na legenda foram determinados pelo Ministério da Saúde em seus boletins epidemiológicos: <https://www.saude.gov.br/images/pdf/2020/Abril/18/2020-04-17---BE11---Boletim-do-COE-21h.pdf>

Elaboração: Ideies/Findes

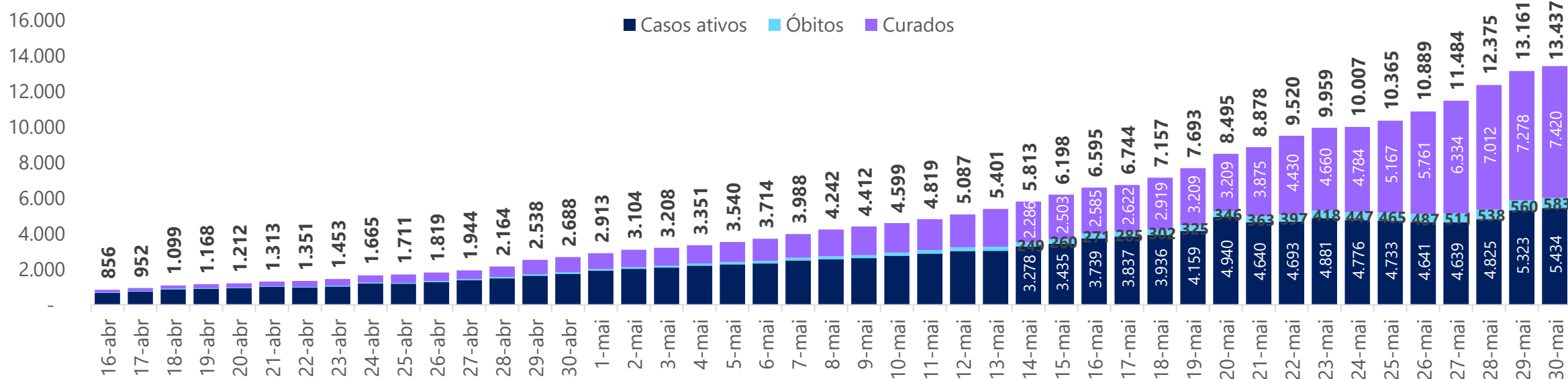
¹De acordo com a projeção da população para 2019 do IBGE.



COVID-19

ESPÍRITO SANTO

Evolução dos casos ativos, óbitos e curados de COVID-19 no Espírito Santo

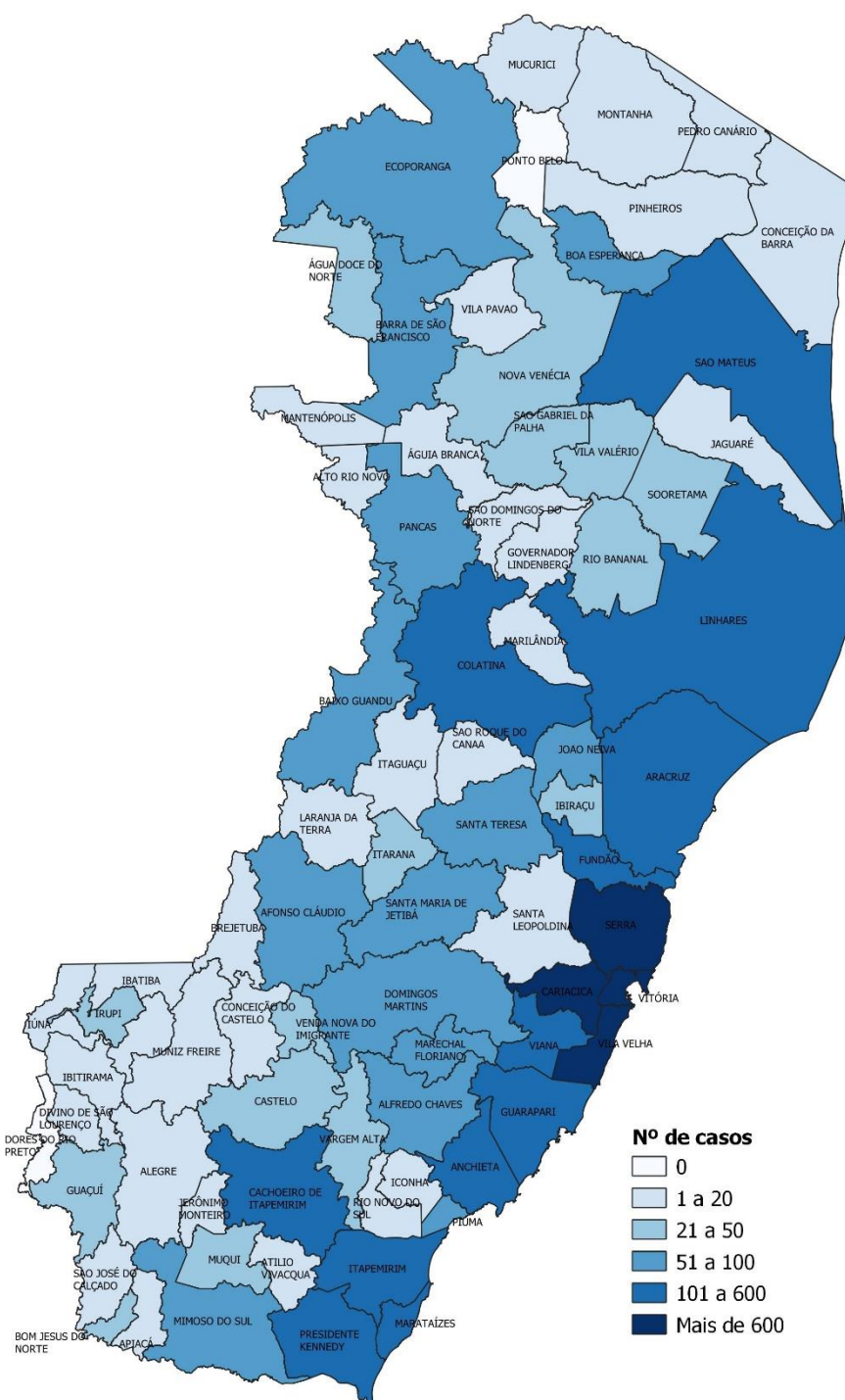


Situação dos casos de COVID-19 no Espírito Santo em 30 de maio de 2020, por município

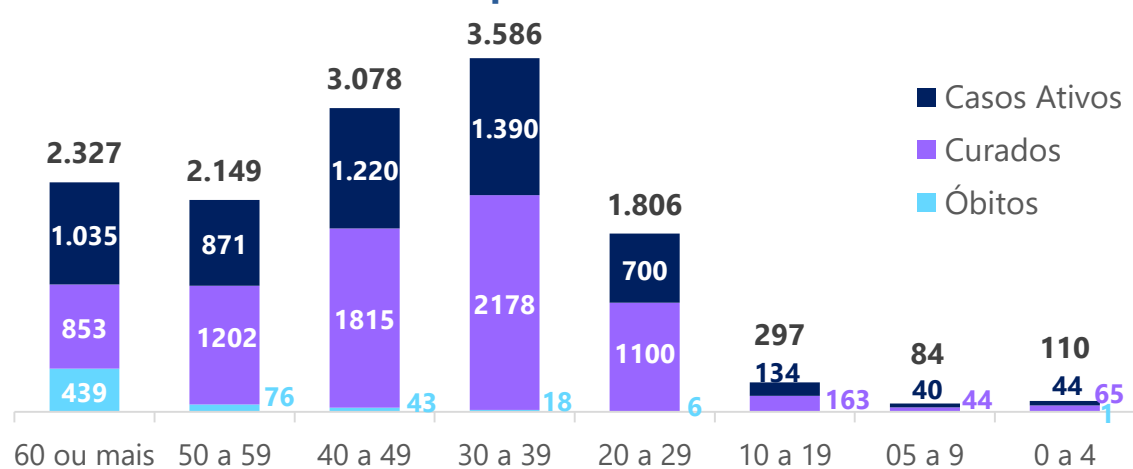
Município	Confirmados	Óbitos
Serra	2.463	152
Vitória	2.416	92
Vila Velha	2.396	95
Cariacica	1.763	91
Colatina	291	3
Viana	282	13
Cachoeiro de Itapemirim	260	11
Guarapari	239	10
Maratáizes	227	15
São Mateus	215	2
Linhares	154	6
Anchieta	145	1
Fundão	133	8
Itapemirim	112	4
Presidente Kennedy	105	3
Outros municípios do ES	1.933	74
Municípios de outros estados*	303	3
Total	13.437	583
Masculino	6.296	327
Feminino	7.139	256
Outros	2	0

* Casos registrados no Espírito Santo, mas referentes a pessoas que residem fora do estado.

Distribuição dos casos confirmados de COVID-19 em 30 de maio de 2020, por município




Casos ativos, curados e óbitos* por COVID-19 em 30 de maio de 2020, por faixa etária



*O total de casos confirmados consiste na soma dos óbitos, dos curados e dos casos ativos (ainda contaminados).

Fonte: Secretaria de Estado da Saúde do Espírito Santo (SESA).
Elaboração: Ideies/Findes



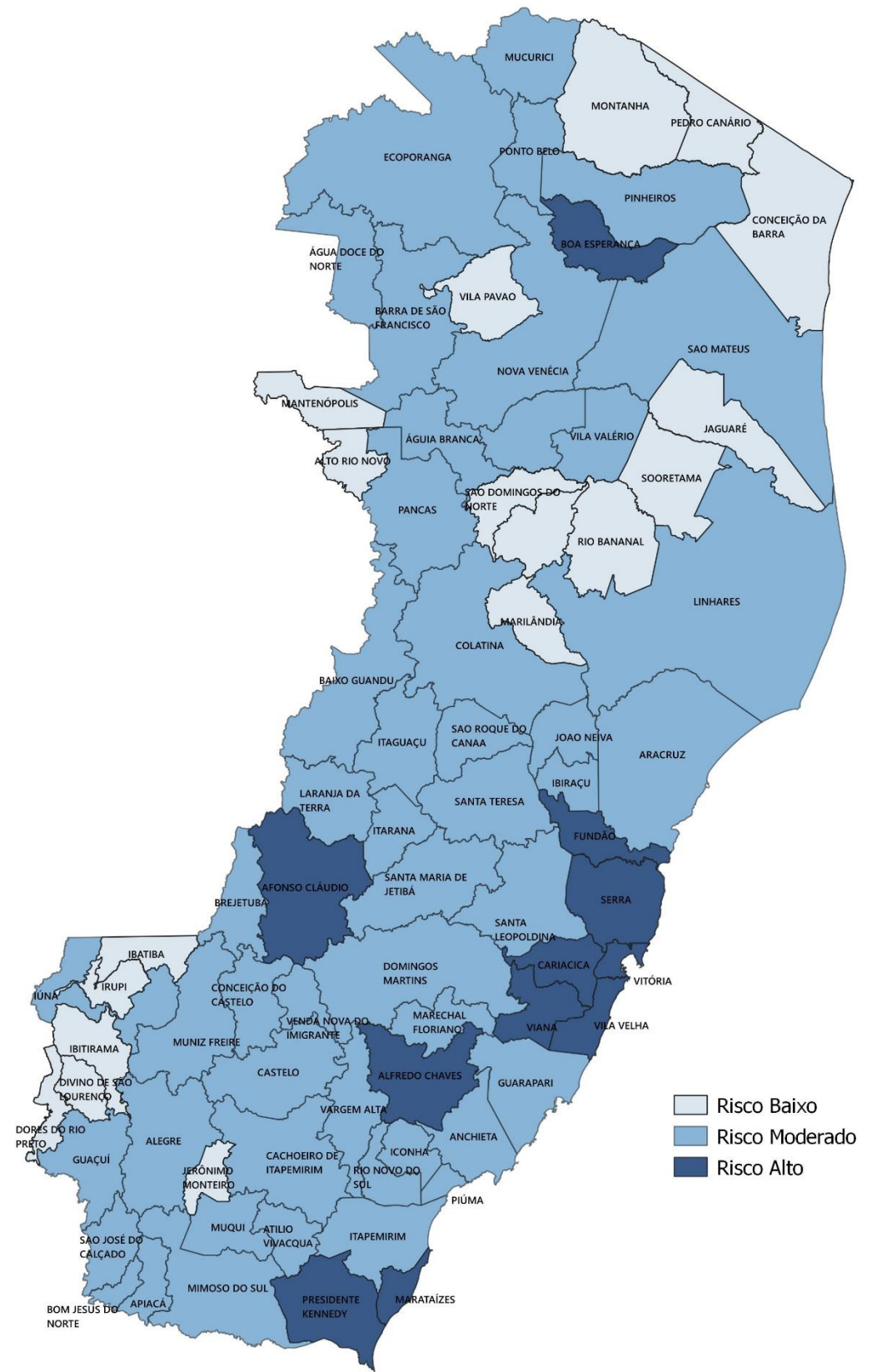
COVID-19

ESPÍRITO SANTO

Incidência e total de casos confirmados de COVID-19 em 30 de maio de 2020, por município

Município	Incidência (por 100 mil/hab.)	Nº de casos
Presidente Kennedy	907,2	105
Vitória	667,2	2.416
Fundão	618,3	133
Marechal Floriano	593,0	99
Marataízes	589,6	227
Anchieta	495,5	145
Alfredo Chaves	493,1	72
Vila Velha	485,2	2.396
Serra	475,9	2.463
Cariacica	462,4	1.763
Boa Esperança	438,9	66
João Neiva	384,0	64
Piúma	382,3	83
Santa Teresa	364,6	86
Viana	360,4 ES: 334,4	282
Itapemirim	326,1	112
Mimoso do Sul	294,4	77
Itarana	284,2	30
Baixo Guandú	280,7	87
Domingos Martins	280,6	95
Pancas	263,1	61
Bom Jesus do Norte	261,7	26
Água Doce do Norte	245,0	27
Vila Valério	241,5	34
Colatina	237,6	291
Afonso Cláudio	235,4	72
Ecoporanga	231,2	53
Barra de São Francisco	208,3	93
Guarapari	191,4	239
Santa Maria de Jetibá	185,5	75
Venda Nova do Imigrante	174,1	44
Apiacá	171,8	13
Ibitirama	168,7	15
Ibiraçu	168,3	21
São Mateus	164,6	215
Muqui	161,8	25
São José do Calçado	161,0	17
Irupi	157,0	21
Santa Leopoldina	147,3	18
Laranja da Terra	146,2	16

Mapa de Gestão de Risco em 24 de maio de 2020



Nota

O Governo do Estado do Espírito Santo criou a matriz de classificação de risco com a situação do enfrentamento da crise para cada município. A atualização do mapa é realizada uma vez por semana pelo Governo do Estado. De acordo com a matriz, cada município recebe uma classificação conforme a vulnerabilidade (medida pela taxa de ocupação dos leitos de UTI) e a ameaça no enfrentamento da pandemia (medida pela combinação de cinco indicadores: coeficiente de incidência da doença a cada 100 mil habitantes do município; coeficiente de incidência do estado; taxa de letalidade, índice de isolamento; e percentual de pessoas acima de 60 anos). Mais informações podem ser acessadas nas Portarias nº 092-R e nº 093-R de 23/05/2020 e em: <https://coronavirus.es.gov.br/mapa-de-gestao-de-risco>

Fonte: Secretaria de Estado da Saúde do Espírito Santo (SESA).
Elaboração: Ideies/Findes